



MALAYSIA

# MY LOCAL STATS PERAK 2019

## PERAK TENGAH

Pemakluman / Announcement:



Dimaklumkan bahawa Jabatan Perangkaan Malaysia sedang menjalankan  
Banci Penduduk dan Perumahan Malaysia 2020  
(Banci Malaysia)

7.7.2020 – 21.12.2020 (e-Census)

20.1.2021 – 6.2.2021 (Bersemuka)

*Please be informed that the Department of Statistics, Malaysia are  
conducting Population and Housing Census Malaysia 2020  
(Banci Malaysia)*

7.7.2020 – 21.12.2020 (e-Census)

20.1.2021 – 6.2.2021 (Face to face)



Dimaklumkan bahawa Kerajaan Malaysia telah mengisytiharkan  
Hari Statistik Negara (MyStats Day) pada 20 Oktober setiap tahun.

Tema sambutan MyStats Day adalah

*“Connecting the world with data we can trust”*

*Please be informed that the Government of Malaysia has declared  
National Statistics Day (MyStats Day) on October 20 each year.  
MyStats Day theme is “Connecting the world with data we can trust”*

**JABATAN PERANGKAAN MALAYSIA**  
**DEPARTMENT OF STATISTICS MALAYSIA**

Diterbitkan dan dicetak oleh / *Published and printed by:*

**Jabatan Perangkaan Malaysia**

***Department of Statistics, Malaysia***

Blok C6, Kompleks C,

Pusat Pentadbiran Kerajaan Persekutuan

62514 Putrajaya,

**MALAYSIA**

Tel. : 03-8885 7000  
Faks : 03-8888 9248  
Portal : <https://www.dosm.gov.my>  
Facebook / Twitter / Instagram : StatsMalaysia  
Emel / *Email* : info@dosm.gov.my (pertanyaan umum / *general enquiries*)  
data@dosm.gov.my (pertanyaan & permintaan data / *data request & enquiries*)

Harga / *Price* : RM20.00

Diterbitkan pada Oktober 2020 / *Published on Oktober 2020*

**Hakcipta terpelihara / *All rights reserved.***

Tiada bahagian daripada terbitan ini boleh diterbitkan semula, disimpan untuk pengeluaran atau ditukar dalam apa-apa bentuk atau alat apa jua pun kecuali setelah mendapat kebenaran daripada Jabatan Perangkaan Malaysia.

Pengguna yang mengeluarkan sebarang maklumat dari terbitan ini sama ada yang asal atau diolah semula hendaklah meletakkan kenyataan berikut:

“Sumber : Jabatan Perangkaan Malaysia”.

*No part of this publication may be reproduced or distributed in any form or by any means or stored in data base without the prior written permission from Department of Statistics, Malaysia.*

*Users reproducing content of this publication with or without adaptation should quote the following:*

*“Source : Department of Statistics, Malaysia.”*

**ISSN 2756-8032**

# KATA PENGANTAR

My Local Stats, Perak Tengah, Perak, 2019 merupakan penerbitan statistik ekonomi dan sosial yang komprehensif di peringkat daerah meliputi 20 bidang iaitu maklumat asas; penduduk; perumahan; guna tenaga; pendapatan dan perbelanjaan isi rumah; pendidikan; kesihatan; perkhidmatan kebajikan; keselamatan awam; perhubungan dan rekreasi; internet dan media sosial; kemudahan asas; keluaran dalam negeri kasar; indeks harga pengguna; eskport dan import; pertanian; perlombongan dan pengkuarian; pembuatan; pembinaan dan perkhidmatan. Penerbitan ini disusun berdasarkan garis panduan daripada *Handbook on Social Indicators* yang diterbitkan oleh *United Nations Statistics Division (UNSD)*.

Statistik daripada penerbitan ini merupakan maklumat penting yang digunakan oleh agensi kerajaan sebagai input dalam perancangan dan pemantauan pelan pembangunan Negara. Statistik ini juga penting kepada sektor swasta, ahli akademik dan juga individu sebagai input dan rujukan asas dalam mengukur kesejahteraan sosial serta pencapaian ekonomi di peringkat nasional, negeri dan daerah.

Penerbitan ini terbahagi kepada lima bahagian. Bahagian pertama memaparkan tarikan utama di daerah. Sepintas lalu statistik sosioekonomi disediakan di bahagian kedua diikuti ringkasan penemuan di bahagian ketiga. Bahagian keempat adalah rencana dan bahagian kelima menyediakan indikator sosial dan ekonomi. Nota teknikal boleh didapati melalui portal Jabatan.

Jabatan Perangkaan Malaysia merakamkan setinggi-tinggi penghargaan kepada semua pihak yang telah menyumbang secara langsung atau tidak langsung dalam menjayakan penerbitan ini. Setiap maklum balas dan cadangan daripada semua pihak untuk penambahbaikan penerbitan ini pada masa hadapan amatlah dihargai.

**DATO' SRI DR. MOHD UZIR MAHIDIN**

Ketua Perangkawan Malaysia

Oktober 2020

**Muka surat ini sengaja dibiarkan kosong**  
*This page is deliberately left blank*

# KANDUNGAN

	Muka Surat
● <b>Kata Pengantar</b> .....	i
● <b>Menarik di Daerah</b> .....	v
● <b>Sepintas Lalu Sosioekonomi</b> .....	1
● <b>Ringkasan Penemuan</b> .....	3-4
● <b>Rencana</b> .....	5
● <b>Statistik terpilih sosioekonomi</b>	
<b>A. Indikator Sosial</b>	
1. Maklumat Asas	7
2. Penduduk	9-10
3. Perumahan	11-12
4. Guna Tenaga	13-14
5. Pendapatan dan Perbelanjaan Isi Rumah	15-16
6. Pendidikan	17-20
7. Kesihatan	21
8. Perkhidmatan Kebajikan	23
9. Keselamatan Awam	25-28
10. Perhubungan dan Rekreasi	29
11. Internet dan Media Sosial	31
12. Kemudahan Asas	33-34
<b>B. Indikator Ekonomi</b>	
13. Keluaran Dalam Negeri Kasar	35-36
14. Indeks Harga Pengguna	37
15. Eksport dan Import	39
16. Pertanian	41-46
17. Perlombongan dan Pengkuarian	47
18. Pembuatan	49-52
19. Pembinaan	53
20. Perkhidmatan	55-56

**Muka surat ini sengaja dibiarkan kosong**  
*This page is deliberately left blank*

# MENARIK DI DAERAH PERAK TENGAH

**Daerah Perak Tengah** terbentuk melalui perubahan pentadbiran kerajaan tempatan. Dahulunya, daerah kecil Parit adalah sebahagian daerah Kuala Kangsar manakala Kampung Gajah terletak di dalam daerah Hilir Perak. Perak Tengah bersempadan dengan daerah Kuala Kangsar di sebelah selatan, daerah Kinta di sebelah timur dan daerah Manjung di sebelah barat. Daerah ini terletak di bahagian tengah negeri Perak. Bentuknya memanjang dari utara ke selatan dengan Sungai Perak mengalir di bahagian tengah membahagikan kepada dua bahagian kanan dan kiri.

Antara tempat menarik di daerah ini ialah Kompleks Sejarah Pasir Salak. Ia merupakan sebuah kompleks peringatan bagi mengenang kembali perjuangan pahlawan-pahlawan melayu seperti Datuk Sagor dan Datuk Maharajalela yang menentang penjajah.

Selain itu, pengunjung yang datang ke daerah ini boleh ke Kampung Gajah, Perak bagi melihat perusahaan labu dan pasu yang diperbuat daripada tanah.

Di daerah ini juga diwujudkan sebuah Pusat Ternakan Tuntung bagi mengatasi masalah kepupusan di samping bertindak untuk memulihara ekosistem tuntung.

**Muka surat ini sengaja dibiarkan kosong**  
*This page is deliberately left blank*



# SEPINTAS LALU SOSIOEKONOMI



**Muka surat ini sengaja dibiarkan kosong**  
*This page is deliberately left blank*

# SEPINTAS LALU STATISTIK SOSIOEKONOMI PERAK TENGAH 2019

## PENDUDUK

**95.5%**  
Warganegara

**4.5%**  
Bukan  
Warganegara



**50.4%**



**49.6%**

**Kepadatan Penduduk**  
**88 /km<sup>2</sup>**

**Penduduk**  
**113.2 ribu**

**Luas Kawasan**  
**1,282 km<sup>2</sup>**

## PENDAPATAN ISI RUMAH KASAR BULANAN



**RM4,097**  
Penengah

**RM5,390**  
Purata

## KESIHATAN, 2018



Hospital<sup>1</sup> **Sebuah**



Klinik<sup>2</sup> **42 buah**

Nota: <sup>1</sup> Merujuk kepada hospital kerajaan

<sup>2</sup> Merujuk kepada klinik kesihatan (termasuk klinik kesihatan ibu & anak), klinik desa dan klinik komuniti

## KESELAMATAN AWAM



Balai Polis<sup>1</sup> **9 buah**

Balai Bomba **2 buah**



Nota: <sup>1</sup> Merujuk kepada ibu pejabat polis daerah, balai polis dan pondok polis.

## PENDIDIKAN<sup>1</sup>

Bilangan Sekolah, Guru dan Murid



**Sekolah**

**58**  
**16**



**Guru**

**1,146**  
**938**



**Murid**

**9,440**  
**8,339**

Sekolah rendah Sekolah menengah

Nota: <sup>1</sup> Merujuk kepada sekolah kerajaan dan sekolah bantuan kerajaan



StatsMalaysia



[www.dosm.gov.my](http://www.dosm.gov.my)

**Muka surat ini sengaja dibiarkan kosong**  
*This page is deliberately left blank*



# RINGKASAN PENEMUAN



**Muka surat ini sengaja dibiarkan kosong**  
*This page is deliberately left blank*

# STATISTIK SOSIAL PERAK

## MAKLUMAT ASAS



**Nota:**

Bilangan penduduk adalah berdasarkan unjuran penduduk (semaknan semula), 2010-2040 berasaskan data Banci Penduduk dan Perumahan Malaysia 2010 yang disesuaikan



Perak mempunyai keluasan tanah 20,976 km persegi dan mempunyai 13 daerah. Bilangan penduduk Perak pada 2019 diunjurkan 2.6 juta dengan kadar pertumbuhan penduduk tahunan 0.8 peratus. Kadar pertumbuhan penduduk tahunan paling tinggi adalah di daerah Batang Padang dan Ulu Perak iaitu 1.1 peratus.

## PENDUDUK

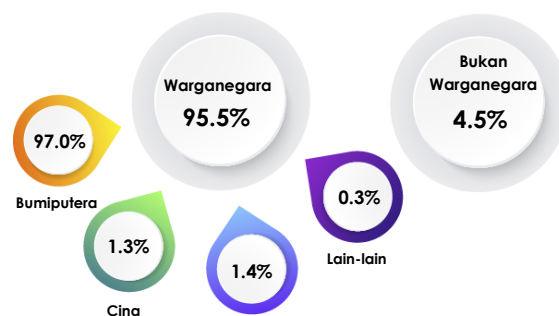
Daerah Perak Tengah mempunyai keluasan tanah 1,282 km persegi. Bilangan penduduk di daerah Perak Tengah pada 2019 diunjurkan 113.2 ribu di mana 50.4 peratus adalah lelaki dan 49.6 peratus adalah perempuan dengan kadar pertumbuhan penduduk tahunan adalah 1.0 peratus. Bilangan penduduk di Perak Tengah adalah yang kelima terendah di Negeri Perak. Terdapat 31.7 ribu tempat kediaman dengan 29.4 ribu isi rumah dan purata saiz isi rumah adalah 3.8.

Penduduk Perak Tengah terdiri daripada 95.5 peratus warganegara dengan komposisi mengikut etnik adalah 97.0 peratus Bumiputera, 1.3 peratus Cina, 1.4 peratus India dan 0.3 peratus lain-lain.

**Jadual 1: Statistik penduduk, Perak Tengah, 2018 dan 2019**

	2018	2019
Lelaki ('000)	56.4	57.0
Perempuan ('000)	55.6	56.2
Kadar pertumbuhan penduduk tahunan (%)	1.0	1.0
Tempat kediaman ('000)	31.3	31.7
Isi rumah ('000)	28.9	29.4
Purata saiz isi rumah	3.9	3.8

**Paparan 1: Penduduk mengikut kumpulan etnik, Perak Tengah, 2019**



Sumber: Jabatan Perangkaan Malaysia

## PENDIDIKAN

Perak Tengah mempunyai 74 buah sekolah iaitu 58 buah sekolah rendah dan 16 buah sekolah menengah yang direkodkan Pejabat Pendidikan Daerah (PPD) Perak Tengah pada 2019. Sekolah menengah terdiri daripada 15 buah sekolah akademik dan sebuah kolej vokasional. Bilangan guru dan murid di sekolah rendah adalah 1,146 guru dan 9,440 murid manakala sekolah menengah mencatatkan 938 orang dan 8,339 murid termasuk kolej vokasional pada 2019. Terdapat dua buah institusi pengajian tinggi awam (IPTA) di daerah ini iaitu Kolej Komuniti Pasir Salak dan Universiti Teknologi Mara (UiTM) kampus Seri Iskandar.

**Jadual 2: Bilangan sekolah, guru dan murid, Perak Tengah, 2018 dan 2019**

	Sekolah rendah		Sekolah menengah	
	2018	2019	2018	2019
Sekolah	58	58	16	16
Guru	1,177	1,146	957	938
Murid	9,310	9,440	8,771	8,339

Sumber: Kementerian Pendidikan Malaysia

## KESIHATAN

Perak Tengah mempunyai satu hospital, sembilan klinik kesihatan, tiga puluh satu klinik desa dan dua klinik komuniti pada 2018. Klinik kesihatan termasuk Klinik Kesihatan Ibu & Anak.

**Paparan 2: Bilangan hospital dan klinik kerajaan, Perak Tengah 2017 dan 2018**



### Hospital

2018: 1 buah

2017: 1 buah



### Klinik

2018: 42 buah

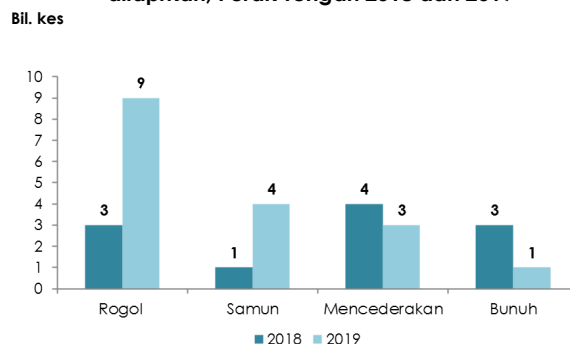
2017: 42 buah

Sumber: Kementerian Kesihatan Malaysia

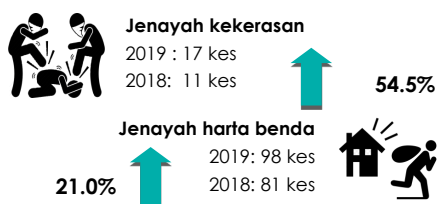
## KESELAMATAN AWAM

Jenayah kekerasan menunjukkan peningkatan 54.5 peratus pada 2019. Jenayah harta benda juga mencatatkan peningkatan sebanyak 21.0 peratus. Bagi kategori jenayah kekerasan, rogol mencatatkan kes jenayah sebanyak 9 kes pada 2019 diikuti dengan samun (4 kes), mencederakan (3 kes) dan bunuh (1 kes). Dalam kategori jenayah harta benda pula, kecurian lain merekodkan kes tertinggi dengan 43 kes, diikuti kecurian kenderaan (30 kes) dan pecah rumah dan curi (24 kes) dan curi/ragut (1 kes).

**Carta 1: Bilangan jenayah kekerasan yang dilaporkan, Perak Tengah 2018 dan 2019**

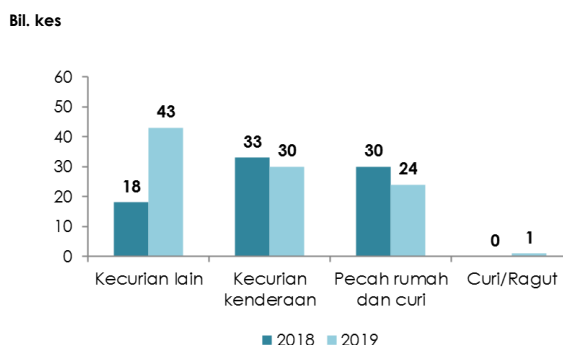


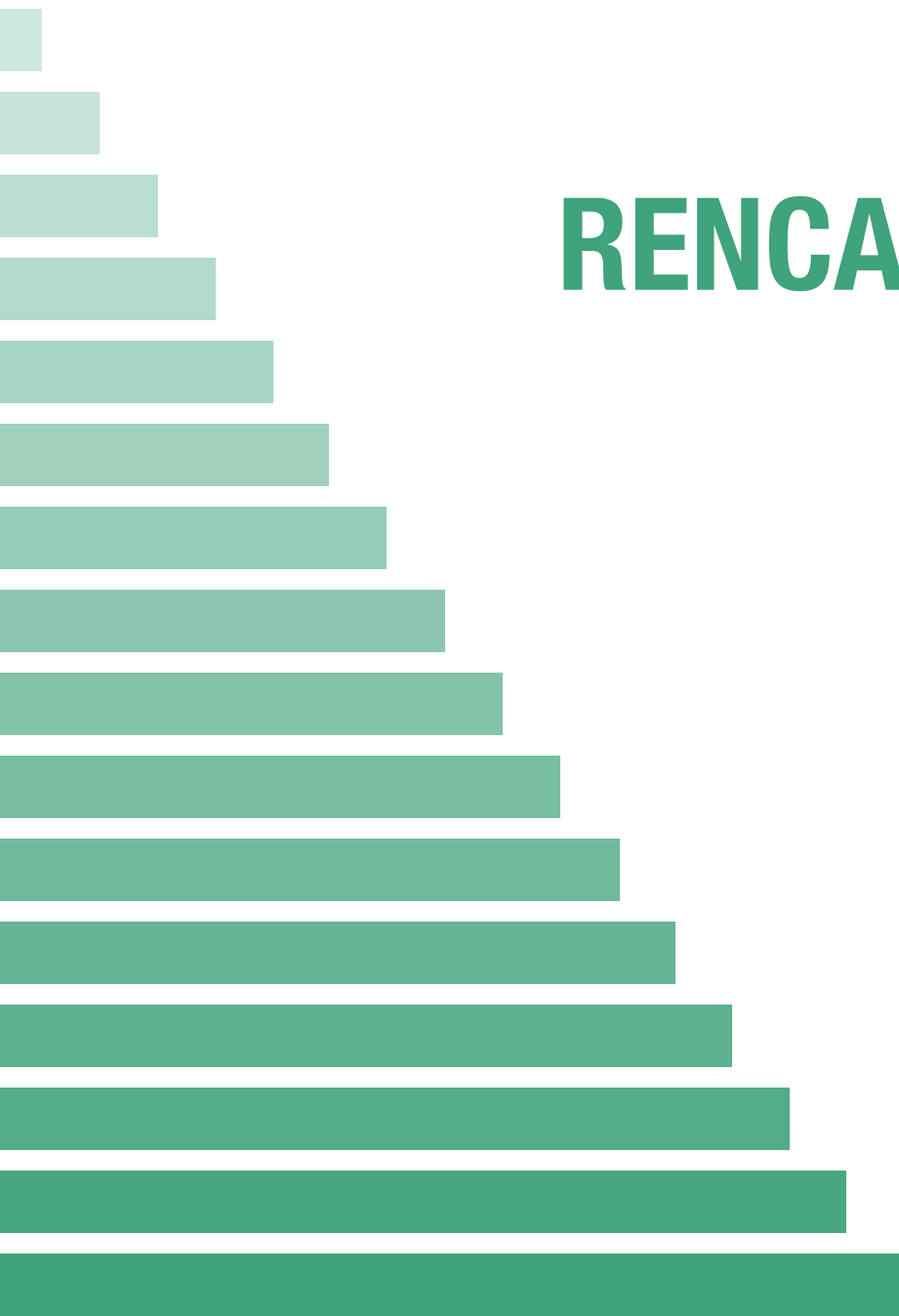
**Paparan 3: Bilangan jenayah kekerasan dan jenayah harta benda yang dilaporkan, Perak Tengah 2018 dan 2019**



Sumber: Polis Diraja Malaysia

**Carta 2: Bilangan jenayah harta benda yang dilaporkan, Perak Tengah, 2018 dan 2019**





# RENCANA



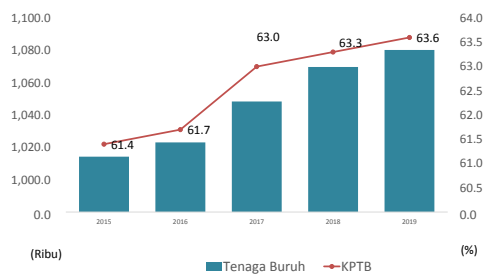
**Muka surat ini sengaja dibiarkan kosong**  
*This page is deliberately left blank*

# RENCANA

## Tenaga Buruh di Negeri Perak

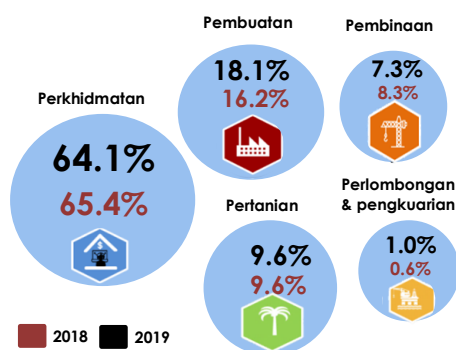
Pada 2019, Perak mencatatkan peningkatan tenaga buruh sebanyak 0.9 peratus kepada 1.08 juta orang daripada 1.07 juta orang pada 2018. Penduduk bekerja pula meningkat kepada 1.04 juta orang berbanding pada tahun sebelumnya. Kadar penyertaan tenaga buruh (KPTB) negeri Perak meningkat kepada 63.6 peratus pada 2019 (2018: 63.3%).

**Carta 1: Bilangan Tenaga Buruh & Kadar Penyertaan Tenaga Buruh (KPTB), Perak, 2015 – 2019**



Sektor Perkhidmatan merekodkan peratusan tertinggi penduduk bekerja sebanyak 64.1 peratus. Manakala komposisi sektor Pembuatan meningkat kepada 18.1 peratus (2018:16.2%) atau 189.2 ribu orang pada 2019.

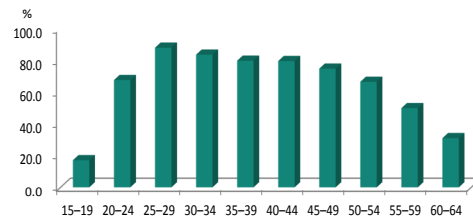
**Paparan 1: Peratusan penduduk bekerja mengikut sektor, Perak, 2018 – 2019**



Disediakan oleh:  
Maslina binti Samsudin  
Penulis ialah pegawai dari DOSM Perak

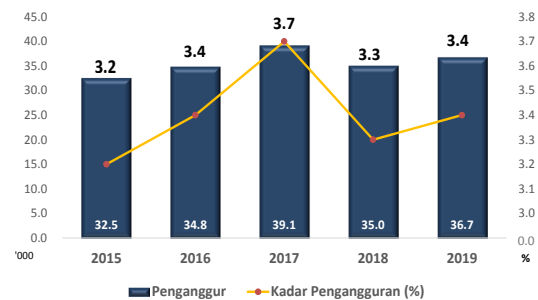
Penyertaan tenaga buruh tertinggi direkodkan bagi kumpulan umur 25 hingga 29 tahun (88.0%) diikuti 30 hingga 34 tahun (83.0%) dan 35 hingga 39 tahun (79.8%) seperti dinyatakan di Carta 2.

**Carta 2: KPTB mengikut Kumpulan Umur, Perak, 2019**



Sementara itu, kadar pengangguran di negeri Perak adalah antara 3.2 peratus sehingga 3.4 peratus bagi tempoh 2015 sehingga 2019, kecuali pada tahun 2017 yang mencatatkan kadar pengangguran 3.7 peratus. Bilangan penganggur pada 2019 dianggarkan seramai 36.7 ribu orang (3.4%) seperti dinyatakan di Carta 3.

**Carta 3: Bilangan Penganggur & Kadar Pengangguran, Perak, 2015-2019**



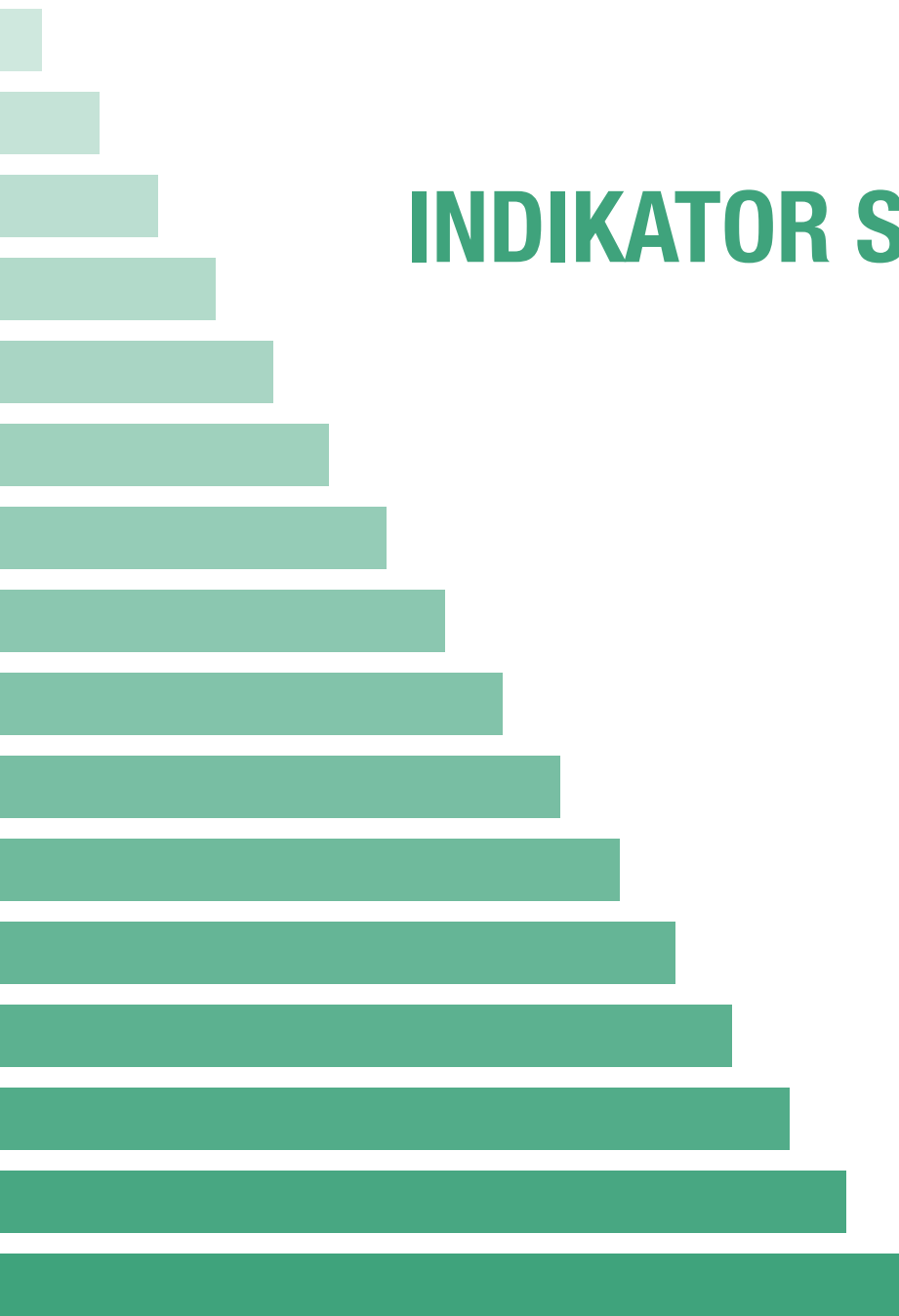
## Statistik Ringkas

### Statistik utama tenaga buruh, Perak, 2019

- Tenaga buruh : 1.08 juta
- Penduduk bekerja : 1.04 juta
- Kadar pengangguran : 3.4 peratus

Sumber: Jabatan Perangkaan Malaysia

**Muka surat ini sengaja dibiarkan kosong**  
*This page is deliberately left blank*



# INDIKATOR SOSIAL



**Muka surat ini sengaja dibiarkan kosong**  
*This page is deliberately left blank*

**INDIKATOR SOSIAL**

**MAKLUMAT ASAS**

**01**

**Muka surat ini sengaja dibiarkan kosong**  
*This page is deliberately left blank*

**Jadual 1 : Statistik terpilih maklumat asas, daerah Perak Tengah, Perak***Table 1 : Selected statistics of basic information, Perak Tengah district, Perak*

	2017	2018	2019
<b>Luas kawasan (km<sup>2</sup>)</b> <i>Land area</i>	1,282.0	1,282.0	1,282.0
<b>Panjang jalan negeri (km)</b> <i>Length of state road</i>	<b>2,223.0</b>	<b>2,267.8</b>	<b>2,277.9</b>
<b>Jabatan Kerja Raya</b> <i>Public Works Department</i>	272.3	268.3	268.3
<b>Pihak Berkuasa Tempatan</b> <i>Local Authority</i>	498.7	268.3	303.1
<b>Pejabat Daerah &amp; Tanah</b> <i>District Council</i>	281.5	283.0	275.8
<b>Jabatan Pengairan &amp; Saliran</b> <i>Department Of Irrigation &amp; Drainage</i>	1,431.7	1,448.2	1,430.7

**Sumber: Jabatan Ukur dan Pemetaan Malaysia****Jabatan Kerja Raya Malaysia***Source: Department of Survey and Mapping Malaysia**Public Works Department Malaysia***Nota/Note :****Statistik jalan negeri mengikut daftar MARRIS sehingga 31 Disember pada tahun tersebut berdasarkan laporan MARRIS online bertarikh 18 Januari tahun berikutnya***State road statistics by MARRIS registered up to 31<sup>st</sup> December at that year is based on MARRIS online report dated 18<sup>th</sup> January for the following year*

**Muka surat ini sengaja dibiarkan kosong**  
*This page is deliberately left blank*

**INDIKATOR SOSIAL**

**PENDUDUK**



02

**Muka surat ini sengaja dibiarkan kosong**  
*This page is deliberately left blank*

**Jadual 2 : Statistik terpilih penduduk, daerah Perak Tengah, Perak**

Table 2 : Selected statistics of population, Perak Tengah district, Perak

	2017	2018	2019
<b>Jumlah penduduk ('000)</b> <i>Total Population</i>	<b>111.0</b>	<b>112.1</b>	<b>113.2</b>
<b>Lelaki/ Male</b>	55.8	56.4	57.0
<b>Perempuan/ Female</b>	55.1	55.6	56.2
<b>Warganegara</b> <i>Citizens</i>	<b>106</b>	<b>107</b>	<b>108.1</b>
<b>Bumiputera</b>	102.8	103.8	104.8
<b>Cina/ Chinese</b>	1.4	1.4	1.4
<b>India/ Indians</b>	1.5	1.5	1.5
<b>Lain-lain/ Others</b>	0.3	0.3	0.3
<b>Bukan warganegara('000)</b> <i>Non-citizens</i>	<b>5.0</b>	<b>5.1</b>	<b>5.1</b>
<b>Kadar pertumbuhan penduduk tahunan (%)</b> <i>Annual population growth rate</i>	1	1	1
<b>Kepadatan penduduk(per km<sup>2</sup>)</b> <i>Population density(per km<sup>2</sup>)</i>	87.0	87.0	88.0
<b>Tempat kediaman('000)</b> <i>Living quarters</i>	30.9	31.3	31.7
<b>Isi rumah ('000)</b> <i>Household</i>	28.4	28.9	29.4
<b>Purata saiz isi rumah</b> <i>Average size of household</i>	3.9	3.9	3.8
<b>Kelahiran hidup</b> <i>Live births<sup>a</sup></i>	<b>1,681</b>	<b>1,627</b>	<b>n.a</b>
<b>Lelaki/ Male</b>	885	831	n.a
<b>Perempuan/ Female</b>	796	796	n.a
<b>Kematian</b> <i>Death</i>	<b>679</b>	<b>790</b>	<b>n.a</b>
<b>Lelaki/ Male</b>	379	426	n.a
<b>Perempuan/ Female</b>	300	364	n.a
<b>Pertambahan semula jadi</b> <i>Natural increase</i>	<b>1,002</b>	<b>837</b>	<b>n.a</b>
<b>Lelaki/ Male</b>	506	405	n.a
<b>Perempuan/ Female</b>	496	432	n.a
<b>Kadar kelahiran kasar</b> <i>Crude birth rate</i>	<b>15.1</b>	<b>14.5</b>	<b>n.a</b>
<b>Lelaki/ Male</b>	15.9	14.7	n.a
<b>Perempuan/ Female</b>	14.4	14.3	n.a
<b>Kadar kematian kasar</b> <i>Crude death rate</i>	<b>6.1</b>	<b>7.0</b>	<b>n.a</b>
<b>Lelaki/ Male</b>	6.8	7.5	n.a
<b>Perempuan/ Female</b>	5.4	6.5	n.a

Sumber: Jabatan Perangkaan Malaysia

Source: Department of Statistics Malaysia

**Nota/Notes :**

**1. Unjuran Penduduk (Semakan Semula) 2010-2040 adalah berasaskan Banci Penduduk dan Perumahan Malaysia 2010**

*Population Projection (Revised) 2010-2040 is based on the Population and Housing Census Malaysia 2010*

**2. Hasil tambah mungkin berbeza kerana pembundaran**

*The added total may differ due to rounding*

**3. Kadar kelahiran kasar dan kadar kematian kasar bagi setiap 1,000 penduduk**

*Crude birth rate and crude death rates per 1,000 population*

**n.a - Data tidak tersedia/berkenaan**

*Data is not available/applicable*

**Jadual 2 : Statistik terpilih penduduk, daerah Perak Tengah, Perak (samb.)**

Table 2 : Selected statistics of population, Perak Tengah district, Perak (cont'd)

	2017	2018	2019
<b>Bilangan perkahwinan</b>	<b>755</b>	<b>778</b>	<b>n.a</b>
<i>Number of marriages</i>			
<b>Orang Islam/ Muslim</b>	740	763	n.a
<b>Orang bukan Islam/ Non-muslim</b>	15	15	n.a
<b>Bilangan perceraian</b>	<b>162</b>	<b>148</b>	<b>n.a</b>
<i>Number of divorces</i>			
<b>Orang Islam/ Muslim</b>	156	144	n.a
<b>Orang bukan Islam/ Non-muslim</b>	6	4	n.a

Sumber: Jabatan Perangkaan Malaysia

Source: Department of Statistics Malaysia

**Nota/Notes :****1. Tarikh cerai bagi Orang Islam merujuk kepada kes selesai dengan sabitan oleh Mahkamah Syariah***Muslim divorce date refers to the date of order was issued by Syariah Court***2. Hasil tambah angka mengikut daerah pentadbiran adalah tidak sama dengan statistik perkahwinan yang dilaporkan diperingkat negeri. Ini disebabkan oleh statistik perkahwinan Orang Islam Kelantan dan Sarawak adalah kurang liputan dan masih di peringkat penyusunan data.***The sum by administrative districts is not equal to Muslim marriage statistics reported at the state level. This is attributed to the marriage statistics of Muslim Kelantan and Sarawak which is underreporting and still in the process of data compilation.***n.a - Data tidak tersedia/berkenaan***Data is not available/applicable*

**INDIKATOR SOSIAL**

**PERUMAHAN**



**13**

**Muka surat ini sengaja dibiarkan kosong**  
*This page is deliberately left blank*

**Jadual 3 : Statistik terpilih perumahan, daerah Perak Tengah, Perak**

Table 3 : Selected statistics of housing, Perak Tengah district, Perak

	2017 <sup>P</sup>	2018 <sup>P</sup>	2019 <sup>P</sup>
<b>Bilangan stok unit kediaman sedia ada</b>	<b>10,299</b>	<b>11,001</b>	<b>11,509</b>
<i>Number of existing stock residential units</i>			
<b>Sesebuah/ Detached</b>	1,122	1,132	1,165
<b>Rumah berkembar/ Semi-detached</b>	1,598	1,622	1,734
<b>Teres/ Terrace</b>	4,332	5,000	5,363
<b>Rumah bandar/ Town house</b>	-	-	-
<b>Kelompok/ Cluster</b>	-	-	-
<b>Rumah kos rendah/ Low cost house</b>	3,247	3,247	3,247
<b>Rumah flat kos rendah/ Low cost flat house</b>	-	-	-
<b>Rumah pangsa/ Flat</b>	-	-	-
<b>Kondominium/Pangsapuri/ Condominium/Apartment</b>	-	-	-
<b>Bilangan unit kediaman yang siap dibina</b>	<b>-</b>	<b>55</b>	<b>81</b>
<i>Number of completed residential units</i>			
<b>Sesebuah/ Detached</b>	-	10	12
<b>Rumah berkembar/ Semi-detached</b>	-	24	52
<b>Teres/ Terrace</b>	-	21	17
<b>Rumah bandar/ Town house</b>	-	-	-
<b>Kelompok/ Cluster</b>	-	-	-
<b>Rumah kos rendah/ Low cost house</b>	-	-	-
<b>Rumah flat kos rendah/ Low cost flat house</b>	-	-	-
<b>Rumah pangsa/ Flat</b>	-	-	-
<b>Kondominium/Pangsapuri/ Condominium/Apartment</b>	-	-	-
<b>Bilangan penawaran unit kediaman akan datang</b>	<b>1,719</b>	<b>1,680</b>	<b>1,633</b>
<i>Number of incoming supply of residential units</i>			
<b>Sesebuah/ Detached</b>	543	770	737
<b>Rumah berkembar/ Semi-detached</b>	204	230	118
<b>Teres/ Terrace</b>	972	680	778
<b>Rumah bandar/ Town house</b>	-	-	-
<b>Kelompok/ Cluster</b>	-	-	-
<b>Rumah kos rendah/ Low cost house</b>	-	-	-
<b>Rumah flat kos rendah/ Low cost flat house</b>	-	-	-
<b>Rumah pangsa/ Flat</b>	-	-	-
<b>Kondominium/Pangsapuri/ Condominium/Apartment</b>	-	-	-
<b>Bilangan penawaran unit kediaman yang dirancang</b>	<b>442</b>	<b>825</b>	<b>1,391</b>
<i>Number of planned supply of residential units</i>			
<b>Sesebuah/ Detached</b>	210	6	6
<b>Rumah berkembar/ Semi-detached</b>	38	28	28
<b>Teres/ Terrace</b>	120	717	503
<b>Rumah bandar/ Town house</b>	-	-	-
<b>Kelompok/ Cluster</b>	74	74	74
<b>Rumah kos rendah/ Low cost house</b>	-	-	-
<b>Rumah flat kos rendah/ Low cost flat house</b>	-	-	-
<b>Rumah pangsa/ Flat</b>	-	-	-
<b>Kondominium/Pangsapuri/ Condominium/Apartment</b>	-	-	780

Sumber: Laporan Stok Harta Kediaman, NAPIC, Jabatan Penilaian dan Perkhidmatan Harta  
Source: Residential Property Stock Report, NAPIC, Valuation and Property Services Department

Nota/Note :

<sup>P</sup> Permulaan/ Preliminary

**Jadual 3 : Statistik terpilih perumahan, daerah Perak Tengah , Perak (samb.)***Table 3 : Selected statistics of housing, Perak Tengah district, Perak (cont'd)*

	2017	2018	2019
<b>Statistik unit Projek Perumahan Rakyat (PPR) yang disiapkan<sup>a</sup></b>			
<i>Statistics of completed People's Housing Programme (PHP) unit</i>			
<b>Dimiliki/ Owned</b>	-	99	-
<b>Disewa/ Rent</b>	-	-	-
<hr/>			
	2014	2016	2019
<b>Peratusan isi rumah<sup>b</sup></b>			
<i>Percentage of household</i>			
<b>Dimiliki/ Owned (%)</b>	81.6	80.3	82.1
<b>Disewa/ Rent (%)</b>	10.5	12.9	12.6
<b>Kuarters/ Quarters (%)</b>	7.9	6.8	5.3

**Sumber: Kementerian Perumahan dan Kerajaan Tempatan****Jabatan Perangkaan Malaysia***Source: Ministry of Housing and Local Government**Department of Statistics Malaysia***Nota/Notes :**<sup>a</sup> **Maklumat PPR yang dipaparkan adalah berdasarkan unit PPR yang siap pada tahun tersebut***The php information is displayed based on the php units completed in that year*<sup>b</sup> **Hasil tambah mungkin berbeza kerana pembundaran***Summation may differs due to rounding*

**INDIKATOR SOSIAL**

**GUNA TENAGA**

**14**

**Muka surat ini sengaja dibiarkan kosong**  
*This page is deliberately left blank*

**Jadual 4 : Statistik terpilih guna tenaga, daerah Perak Tengah, Perak***Table 4 : Selected statistics of employment, Perak Tengah district, Perak*

	2018 <sup>e</sup>	2019 <sup>p</sup>
<b>Statistik utama tenaga buruh</b>		
<i>Principal statistics of labour force</i>		
<b>Tenaga buruh ('000)</b> <i>Labour force</i>	41.8	42.8
<b>Penduduk bekerja ('000)</b> <i>Employed persons</i>	40.4	41.3
<b>Penganggur ('000)</b> <i>Unemployed</i>	1.4	1.5
<b>Luar tenaga buruh ('000)</b> <i>Outside labour force</i>	28.5	28.5
<b>Kadar penyertaan tenaga buruh (%)</b> <i>Labour force participation rate</i>	59.4	60.1
<b>Kadar pengangguran (%)</b> <i>Unemployment rate</i>	3.4	3.5

**Sumber: Jabatan Perangkaan Malaysia***Source: Department of Statistics Malaysia***Nota/Notes :****<sup>e</sup> Anggaran***Estimates***<sup>p</sup> Permulaan***Preliminary***Statistik Tenaga Buruh mengikut daerah pentadbiran digunakan secara berhati-hati kerana faktor ralat piawai relatif yang tinggi***Labour Force Statistics by administrative district to be used with caution due to high relative standard error (RSE)*

**Jadual 4 : Statistik terpilih guna tenaga, daerah Perak Tengah, Perak**

Table 4 : Selected statistics of employment, Perak Tengah district, Perak

	2017 <sup>f</sup>	2018	2019
<b>Bilangan pekerja yang diberhentikan mengikut industri</b> <i>Number of employees retrenched by industry</i>	<b>3</b>	-	-
<b>Pertanian, perhutanan dan perikanan</b> <i>Agriculture, forestry dan fisheries</i>	-	-	-
<b>Perlombongan dan pengkuarian</b> <i>Mining dan quarrying</i>	-	-	-
<b>Pembuatan</b> <i>Manufacturing</i>	3	-	-
<b>Bekalan elektrik, gas, wap dan pendingin udara</b> <i>Electricity, gas, steam dan air conditioning</i>	-	-	-
<b>Bekalan air; pembentungan, pengurusan sisa dan aktiviti pemuliharaan</b> <i>Water supply; sewerage, waste management dan recovery activities</i>	-	-	-
<b>Pembinaan</b> <i>Construction</i>	-	-	-
<b>Perdagangan borong dan runcit; pembaikan kenderaan bermotor dan motosikal</b> <i>Wholesale dan retail trade; repair of motor vehicles dan motorcycles</i>	-	-	-
<b>Pengangkutan dan penyimpanan</b> <i>Transport dan storage</i>	-	-	-
<b>Penginapan dan aktiviti perkhidmatan makanan dan minuman</b> <i>Accommodation dan food dan beverage service activities</i>	-	-	-
<b>Maklumat dan komunikasi</b> <i>Information dan communication</i>	-	-	-
<b>Aktiviti kewangan dan insurans/takaful</b> <i>Financial activities dan insurance/takaful</i>	-	-	-
<b>Aktiviti hartanah</b> <i>Real estate activities</i>	-	-	-
<b>Aktiviti profesional, saintifik dan teknikal</b> <i>Professional, scientific dan technical activities</i>	-	-	-
<b>Aktiviti pentadbiran dan khidmat sokongan</b> <i>Administrative dan support service activities</i>	-	-	-
<b>Pentadbiran awam dan pertahanan; aktiviti keselamatan sosial wajib</b> <i>Public administration dan defence; social security activities</i>	-	-	-
<b>Pendidikan</b> <i>Education</i>	-	-	-
<b>Aktiviti kesihatan kemanusiaan dan kerja sosial</b> <i>Human health dan social work activities</i>	-	-	-
<b>Kesenian, hiburan dan rekreasi</b> <i>Arts, entertainment dan recreation</i>	-	-	-
<b>Aktiviti perkhidmatan lain</b> <i>Other service activities</i>	-	-	-
<b>Aktiviti isi rumah sebagai majikan</b> <i>Activities of households as employers</i>	-	-	-
<b>Aktiviti badan dan pertubuhan luar wilayah</b> <i>Activities of extra-territorial organizations dan bodies</i>	-	-	-

Sumber: Kementerian Sumber Manusia  
Source: Ministry of Human Resources

Nota/Notes :

<sup>f</sup> Dikemas kini  
Revised

Data merangkumi Pemberhentian Tetap dan Pemberhentian Secara Sukarela (VSS)  
Data includes Voluntary Retirement and Voluntary Retrenchment (VSS)

**INDIKATOR SOSIAL**

**PENDAPATAN DAN  
PERBELANJAAN  
ISI RUMAH**

**05**

**Muka surat ini sengaja dibiarkan kosong**  
*This page is deliberately left blank*

**Jadual 5 : Statistik terpilih pendapatan dan perbelanjaan isi rumah, daerah Perak Tengah, Perak**

Table 5 : *Selected statistics household income and expenditure, Perak Tengah district, Perak*

	2016	2019
<b>Pendapatan isi rumah kasar bulanan</b>		
<i>Monthly statistics household gross income</i>		
<b>Penengah (RM)</b>	3,466	4,097
<i>Median</i>		
<b>Purata (RM)</b>	4,552	5,390
<i>Mean</i>		
<b>Pekali Gini dan insiden kemiskinan</b>		
<i>Gini Coefficient and incidence of poverty</i>		
<b>Pekali Gini</b>	0.389	0.373
<i>Gini Coefficient</i>		
<b>Insiden kemiskinan</b>	10.9	10.0
<i>Incidence of poverty</i>		

Sumber: Jabatan Perangkaan Malaysia

Source: Department of Statistics Malaysia

**Nota/Note:**

**0.0 menunjukkan nilai yang kurang daripada 0.05 peratus**

*0.0 shows the value is less than 0.05 percent*

Jadual 5.1 : Statistik terpilih pendapatan dan perbelanjaan isi rumah, Perak

Table 5.1 : Selected statistics household income and expenditure, Perak

	Jumlah Total						Bandar Urban						Luar bandar Rural					
	2014		2016		2019		2014		2016		2019		2014		2016		2019	
	(RM)	(%)	(RM)	(%)	(RM)	(%)	(RM)	(%)	(RM)	(%)	(RM)	(%)	(RM)	(%)	(RM)	(%)	(RM)	(%)
<b>Komposisi perbelanjaan penggunaan isi rumah bulanan mengikut strata</b> <i>Composition of monthly households consumption expenditure by strata</i>																		
<b>Kumpulan perbelanjaan</b> <i>Expenditure group</i>																		
<b>01 Makanan &amp; minuman bukan alkohol</b> <i>Food &amp; non-alcoholic beverages</i>	593	21.5	655	20.2	700	19.6	609	20.7	660	19.2	703	18.8	544	24.8	635	25.6	686	24.6
<i>Beras</i> <i>Rice</i>	36	1.3	33	1.0	33	0.9	36	1.2	32	0.9	34	0.9	38	1.7	35	1.4	32	1.1
<i>Roti dan bijirin lain</i> <i>Bread and other cereals</i>	73	2.6	77	2.4	89	2.5	75	2.6	77	2.2	90	2.4	69	3.1	77	3.1	86	3.1
<i>Daging</i> <i>Meat</i>	82	3.0	88	2.7	94	2.6	86	2.9	89	2.6	96	2.6	69	3.1	85	3.4	82	2.9
<i>Ikan dan makanan laut</i> <i>Fish and seafood</i>	138	5.0	157	4.8	165	4.6	138	4.7	156	4.5	162	4.3	135	6.2	161	6.5	178	6.4
<i>Susu, keju dan telur</i> <i>Milk, cheese and eggs</i>	49	1.8	57	1.8	63	1.8	53	1.8	59	1.7	64	1.7	39	1.8	50.2	2.0	57	2.0
<i>Minyak dan lemak</i> <i>Oil and fats</i>	16	0.6	21	0.6	22	0.6	17	0.6	21	0.6	22	0.6	15	0.7	18.9	0.8	19	0.7
<i>Buah-buahan</i> <i>Fruits</i>	36	1.3	45	1.4	49	1.4	38	1.3	47	1.4	50	1.3	29	1.3	39.7	1.6	45	1.6
<i>Sayur-sayuran</i> <i>Vegetables</i>	78	2.8	79	2.5	78	2.2	80	2.7	80	2.3	76	2.0	71	3.2	77.8	3.1	87	3.1
<i>Gula, jem, madu, coklat dan manisan</i> <i>Sugar, jam, honey, chocolate and confectionery</i>	20	0.7	22	0.7	22	0.6	20	0.7	22	0.6	22	0.6	19	0.9	19.9	0.8	22	0.8
<i>Keluaran makanan t.t.t.i</i> <i>Food products n.e.c</i>	33	1.2	39	1.2	46	1.3	33	1.1	39	1.1	46	1.2	31	1.4	37.0	1.5	44	1.6
<i>Kopi, teh, koko dan minuman bukan alkohol</i> <i>Coffee, tea, cocoa and non-alcoholic beverages</i>	33	1.2	36	1.1	40	1.1	34	1.2	37	1.1	41	1.1	29	1.3	34	1.4	36	1.3
<b>02 Minuman alkohol dan tembakau</b> <i>Alcoholic beverages and tobacco</i>	59	2.1	77	2.4	81	2.3	58	2.0	77	2.2	84	2.3	61	2.8	79.7	3	65	2.3
<b>03 Pakaian dan kasut</b> <i>Clothing and footwear</i>	83	3.0	112	3.5	122	3.4	86	2.9	119	3.5	125	3.3	73	3.3	89.2	4	111	4.0
<b>04 Perumahan, air, elektrik, gas dan bahan api lain</b> <i>Housing, water, electricity, gas and other fuels</i>	579	21.0	653	20.2	737	20.7	631	21.5	706	20.5	784	20.9	413	18.8	465	18.7	536	19.2
<b>05 Hiasan, perkakasan dan penyelenggaraan isi rumah</b> <i>Furnishings, households equipment and routine households maintenance</i>	111	4.0	136	4.2	146	4.1	122	4.1	148	4.3	156	4.2	78	3.6	93	3.8	103	3.7
<b>06 Kesihatan</b> <i>Health</i>	45	1.6	76	2.4	92	2.6	50	1.7	82	2.4	99	2.7	28	1.3	54	2.2	60	2.2
<b>07 Pengangkutan</b> <i>Transport</i>	419	15.2	432	13.4	473	13.3	449	15.3	461	13.4	505	13.5	325	14.8	327	13.2	335	12.0
<b>08 Komunikasi</b> <i>Communication</i>	140	5.1	152	4.7	171	4.8	155	5.3	165	4.8	180	4.8	95	4.3	107	4.3	131	4.7
<b>09 Perkhidmatan rekreasi dan kebudayaan</b> <i>Recreation services and culture</i>	134	4.9	158	4.9	176	4.9	148	5.0	177	5.1	193	5.1	91	4.2	92	3.7	107	3.8
<b>10 Pendidikan</b> <i>Education</i>	29	1.1	35	1.1	40	1.1	34	1.2	39	1.1	45	1.2	14	0.6	24	1.0	19	0.7
<b>11 Restoran dan hotel</b> <i>Restaurant and hotels</i>	355	12.9	453	14.0	502	14.1	384	13.1	494	14.4	527	14.0	265	12.1	304	12.2	396	14.2
<i>Perbelanjaan makanan di luar rumah</i> <i>Expenditure on food away from home</i>	290	10.5	360	11.1	394	11.1	312	10.6	391	11.3	411	11.0	219	10.0	253	10.2	322	11.6
<i>Perbelanjaan minuman di luar rumah</i> <i>Expenditure on beverages away from home</i>	54	2.0	73	2.3	70.0	2.0	59	2.0	80	2.3	72	1.9	39	1.8	47	1.9	60	2.1
<i>Perkhidmatan penginapan dan lain-lain</i> <i>Accommodation services and others</i>	12	0.4	19	0.6	38.0	1.1	13	0.4	23	0.7	43	1.2	6	0.3	5	0.2	15	0.5
<b>12 Pelbagai barangan dan perkhidmatan</b> <i>Miscellaneous goods and services</i>	213	7.7	294	9.1	324.0	9.1	216	7.3	316	9.2	344	9.2	204	9.3	214	8.6	239	8.6
<b>Komposisi perbelanjaan penggunaan isi rumah bulanan (01-12)</b> <i>Composition of monthly households consumption expenditure (01-12)</i>	<b>2,760</b>	<b>100.0</b>	<b>3,233</b>	<b>100.0</b>	<b>3,564</b>	<b>100.0</b>	<b>2,940</b>	<b>100.0</b>	<b>3,444</b>	<b>100.0</b>	<b>3,745</b>	<b>100.0</b>	<b>2,191</b>	<b>100.0</b>	<b>2,485</b>	<b>100.0</b>	<b>2,788</b>	<b>100.0</b>

Sumber: Jabatan Perangkaan Malaysia  
Source: Department of Statistics Malaysia

**INDIKATOR SOSIAL**

**PENDIDIKAN**

**06**

**Muka surat ini sengaja dibiarkan kosong**  
*This page is deliberately left blank*

**Jadual 6 : Statistik terpilih pendidikan, daerah Perak Tengah, Perak**

Table 6 : Selected statistics of education, Perak Tengah district, Perak

	2018	2019
<b>Pejabat Pendidikan Daerah Perak Tengah</b>		
<i>Perak Tengah District Education Office</i>		
<b>Bilangan sekolah</b>	<b>74</b>	<b>74</b>
<i>Number of schools</i>		
<b>Sekolah rendah</b>	<b>58</b>	<b>58</b>
<i>Primary school</i>		
<b>Sekolah menengah</b>	<b>16</b>	<b>16</b>
<i>Secondary school</i>		
<b>Akademik/ Academic</b>	15	15
<b>Lepasan menengah/ Post secondary<sup>a</sup></b>	1	1
<b>Bilangan guru</b>	<b>2,134</b>	<b>2,084</b>
<i>Number of teachers</i>		
<b>Sekolah rendah</b>	<b>1,177</b>	<b>1,146</b>
<i>Primary school</i>		
<b>Lelaki/ Male</b>	361	352
<b>Perempuan/ Female</b>	816	794
<b>Sekolah menengah</b>	<b>957</b>	<b>938</b>
<i>Secondary school</i>		
<b>Lelaki/ Male</b>	362	349
<b>Perempuan/ Female</b>	595	589
<b>Akademik/ Academic</b>	818	805
<b>Lelaki/ Male</b>	297	285
<b>Perempuan/ Female</b>	521	520
<b>Lepasan menengah/ Post secondary<sup>a</sup></b>	139	133
<b>Lelaki/ Male</b>	65	64
<b>Perempuan/ Female</b>	74	69
<b>Bilangan murid</b>	<b>18,081</b>	<b>17,779</b>
<i>Number of pupils</i>		
<b>Sekolah rendah</b>	<b>9,310</b>	<b>9,440</b>
<i>Primary school</i>		
<b>Lelaki/ Male</b>	4,731	4,801
<b>Perempuan/ Female</b>	4,579	4,639
<b>Sekolah menengah</b>	<b>8,771</b>	<b>8,339</b>
<i>Secondary school</i>		
<b>Lelaki/ Male</b>	4,398	4,151
<b>Perempuan/ Female</b>	4,373	4,188
<b>Akademik/ Academic</b>	7,770	7,561
<b>Lelaki/ Male</b>	3,650	3,559
<b>Perempuan/ Female</b>	4,120	4,002
<b>Lepasan menengah/ Post secondary<sup>a</sup></b>	1,001	778
<b>Lelaki/ Male</b>	748	592
<b>Perempuan/ Female</b>	253	186

Sumber: Kementerian Pendidikan Malaysia

Source: Ministry of Education Malaysia

**Nota/Notes :**

<sup>a</sup> **Termasuk tingkatan 6 dan kolej vokasional**

*Includes form 6 and vocational college*

**1. Data seperti pada 30 Jun**

*Data as at 30th June*

**2. Data termasuk sekolah bantuan kerajaan**

*Data includes government-aided schools*

**Jadual 6 : Statistik terpilih pendidikan, daerah Perak Tengah, Perak (samb.)**

Table 6 : Selected statistics of education, Perak Tengah district, Perak (cont'd)

	2017	2018	2019
<b>Sekolah rendah</b> <i>Primary school</i>			
<b>Bilangan sekolah</b> <i>Number of schools</i>		-	<b>4</b>
<b>Sekolah Rendah Agama Negeri (SRAN)</b> <i>State Religious Primary School</i>		-	-
<b>Sekolah Rendah Agama Rakyat (SRAR)</b> <i>People Religious Primary School</i>		-	4
<b>Bilangan guru</b> <i>Number of teachers</i>		-	<b>33</b>
<b>Lelaki/ Male</b>		-	12
<b>Perempuan/ Female</b>		-	21
<b>Sekolah Rendah Agama Negeri (SRAN)</b> <i>State Religious Primary School</i>		-	-
<b>Lelaki/ Male</b>		-	-
<b>Perempuan/ Female</b>		-	-
<b>Sekolah Rendah Agama Rakyat (SRAR)</b> <i>People Religious Primary School</i>		-	<b>33</b>
<b>Lelaki/ Male</b>		-	12
<b>Perempuan/ Female</b>		-	21
<b>Bilangan murid</b> <i>Number of pupils</i>		-	<b>793</b>
<b>Lelaki/ Male</b>		-	436
<b>Perempuan/ Female</b>		-	357
<b>Sekolah Rendah Agama Negeri (SRAN)</b> <i>State Religious Primary School</i>		-	-
<b>Lelaki/ Male</b>		-	-
<b>Perempuan/ Female</b>		-	-
<b>Sekolah Rendah Agama Rakyat (SRAR)</b> <i>People Religious Primary School</i>		-	<b>793</b>
<b>Lelaki/ Male</b>		-	436
<b>Perempuan/ Female</b>		-	357

Sumber: Jabatan Kemajuan Islam Malaysia

Source: Department of Islamic Development Malaysia

**Nota/Notes :****1. Data seperti pada 30 Jun***Data as at 30th June***2. Sekolah Agama adalah di bawah seliaan Jabatan Agama Islam Negeri***Religious School supervised by State Islamic Department*

**Jadual 6 : Statistik terpilih pendidikan, daerah Perak Tengah, Perak (samb.)**

Table 6 : Selected statistics of education, Perak Tengah district, Perak (cont'd)

	2017	2018	2019
<b>Sekolah menengah</b> <i>Secondary school</i>			
<b>Bilangan sekolah</b> <i>Number of schools</i>		-	1
<b>Sekolah Menengah Agama Negeri (SMAN)</b> <i>State Religious Secondary School</i>		-	-
<b>Sekolah Menengah Agama Rakyat (SMAR)</b> <i>People Religious Secondary School</i>		-	1
<b>Bilangan guru</b> <i>Number of teachers</i>		-	11
<b>Lelaki/ Male</b>		-	5
<b>Perempuan/ Female</b>		-	6
<b>Sekolah Menengah Agama Negeri (SMAN)</b> <i>State Religious Secondary School</i>		-	-
<b>Lelaki/ Male</b>		-	-
<b>Perempuan/ Female</b>		-	-
<b>Sekolah Menengah Agama Rakyat (SMAR)</b> <i>People Religious Secondary School</i>		-	-
<b>Lelaki/ Male</b>		-	-
<b>Perempuan/ Female</b>		-	-
<b>Bilangan murid</b> <i>Number of pupils</i>		-	547
<b>Lelaki/ Male</b>		-	272
<b>Perempuan/ Female</b>		-	275
<b>Sekolah Menengah Agama Negeri (SMAN)</b> <i>State Religious Secondary School</i>		-	547
<b>Lelaki/ Male</b>		-	272
<b>Perempuan/ Female</b>		-	275
<b>Sekolah Menengah Agama Rakyat (SMAR)</b> <i>People Religious Secondary School</i>		-	-
<b>Lelaki/ Male</b>		-	-
<b>Perempuan/ Female</b>		-	-

Sumber: Jabatan Kemajuan Islam Malaysia

Source: Department of Islamic Development Malaysia

**Nota/Notes :****1. Data seperti pada 30 Jun***Data as at 30th June***2. Sekolah Agama adalah di bawah seliaan Jabatan Agama Islam Negeri***Religious School supervised by State Islamic Department*

**Muka surat ini sengaja dibiarkan kosong**  
*This page is deliberately left blank*

**INDIKATOR SOSIAL**

**KESIHATAN** 

**07**

**Muka surat ini sengaja dibiarkan kosong**  
*This page is deliberately left blank*

**Jadual 7 : Statistik terpilih kesihatan, daerah Perak Tengah, Perak**  
 Table 7 : Selected statistics of health, Perak Tengah district, Perak

	2016	2017	2018
<b>Bilangan hospital dan katil</b>			
<i>Number of hospitals and beds</i>			
<b>Kerajaan</b>			
<i>Government</i>			
<b>Kementerian Kesihatan Malaysia (KKM)</b>			
<i>Ministry of Health, Malaysia (MOH)</i>			
<b>Hospital</b>	1	1	1
<b>Katil/ Bed</b>	50	50	50
<b>Institusi perubatan khas</b>			
<i>Special medical institution</i>			
<b>Hospital</b>	-	-	-
<b>Katil/ Bed</b>	-	-	-
<b>Bukan KKM</b>			
<i>Non-MOH</i>			
<b>Hospital</b>	-	-	-
<b>Katil/ Bed</b>	-	-	-
<b>Swasta<sup>a</sup></b>			
<i>Private</i>			
<b>Hospital</b>	-	-	-
<b>Katil/ Bed</b>	-	-	-
<b>Bilangan klinik kerajaan</b>			
<i>Number of government clinics</i>			
<b>Klinik kesihatan<sup>b</sup></b>	9	9	9
<i>Health clinic</i>			
<b>Klinik desa</b>	31	31	31
<i>Rural clinic</i>			
<b>Klinik komuniti</b>	2	2	2
<i>Community clinic</i>			
<b>Sebab utama kematian (disahkan)<sup>c</sup></b>			
<i>Principal causes of death (medically certified)</i>			
<b>Jumlah kematian yang disahkan</b>	<b>403</b>	<b>437</b>	<b>755</b>
<i>Total of medically certified death</i>			
<i>Pneumonia</i>	61	59	108
<i>Ischaemic heart diseases</i>	44	66	114
<i>Transport accidents</i>	33	31	29
<i>Cerebrovascular diseases</i>	30	31	58
<i>Malignant neoplasm of trachea, bronchus and lung</i>	7	9	-
<i>Chronic lower respiratory diseases</i>	-	-	18

Sumber: Kementerian Kesihatan Malaysia  
 Jabatan Perangkaan Malaysia  
 Source: Ministry of Health Malaysia  
 Department of Statistics Malaysia

**Nota/Notes:**

<sup>a</sup> Merujuk kepada hospital swasta, rumah rawatan, rumah bersalin dan hospis  
*Refers to private hospitals, home treatment, maternity home and hospice*

<sup>b</sup> Klinik kesihatan termasuk klinik kesihatan ibu dan anak  
*Health clinics includes maternal and child health clinics*

<sup>c</sup> Sebab utama kematian yang disenaraikan adalah lima tertinggi bagi tahun tersebut  
*The principal causes of deaths listed are the top five for the year*

**Muka surat ini sengaja dibiarkan kosong**  
*This page is deliberately left blank*

**INDIKATOR SOSIAL**

**PERKHIDMATAN  
KEBAJIKAN**



**08**

**Muka surat ini sengaja dibiarkan kosong**  
*This page is deliberately left blank*

**Jadual 8 : Statistik terpilih perkhidmatan kebajikan, daerah Perak Tengah, Perak**

Table 8 : Selected statistics of welfare services, Perak Tengah district, Perak

	2017	2018	2019
<b>Bilangan kumulatif Orang Kurang Upaya(OKU) yang berdaftar mengikut kategori ketidakupayaan</b>	<b>2,168</b>	<b>2,316</b>	<b>2,504</b>
<i>Cumulative number of registered Persons With Disabilities(PWD) by category of disabilities</i>			
<b>Penglihatan</b>	252	263	279
<i>Visually impaired</i>			
<b>Pendengaran</b>	125	130	138
<i>Hearing</i>			
<b>Pertuturan</b>	14	14	14
<i>Speech</i>			
<b>Fizikal<sup>a</sup></b>	692	749	794
<i>Physical</i>			
<b>Pembelajaran</b>	758	817	893
<i>Learning disability</i>			
<b>Mental</b>	195	203	235
<b>Pelbagai/</b>	132	140	151
<i>Multiple disabilities</i>			
<b>Bilangan pendaftaran baharu Orang Kurang Upaya</b>	<b>154</b>	<b>174</b>	<b>n.a</b>
<i>Number of newly registered of Persons With Disabilities</i>			
<b>Lelaki</b>	102	104	n.a
<i>Male</i>			
<b>Perempuan</b>	52	70	n.a
<i>Female</i>			
<b>Bilangan ketua isi rumah miskin yang berdaftar dengan eKasih</b>	186	471	606
<i>Number of registered head of poor households with eKasih</i>			

Sumber: Jabatan Kebajikan Masyarakat

Unit Penyelarasan Pelaksanaan, Jabatan Perdana Menteri

Source: Department of Social Welfare

Implementation Coordination Unit, Prime Minister's Department

Nota/Notes:

<sup>a</sup> **Termasuk Cerebral Palsy***Includes Cerebral Palsy***n.a - Data tidak tersedia/berkenaan***Data is not available/applicable*

**Muka surat ini sengaja dibiarkan kosong**  
*This page is deliberately left blank*

**INDIKATOR SOSIAL**

**KESELAMATAN AWAM**

**09**

**Muka surat ini sengaja dibiarkan kosong**  
*This page is deliberately left blank*

**Jadual 9 : Statistik terpilih keselamatan awam, daerah Perak Tengah, Perak**

Table 9 : Selected statistics of public safety, Perak Tengah district, Perak

	2017	2018	2019
<b>Bilangan Ibu Pejabat Polis Daerah</b> <i>Number of Police District Headquarters</i>	1	1	1
<b>Bilangan Ibu Pejabat Polis Daerah</b> <i>Number of District Police Headquarters</i>	5	5	5
<b>Bilangan balai polis</b> <i>Number of police stations</i>	7	7	3
<b>Bilangan Pondok Polis</b> <i>Number of police huts</i>	1,112	1,098	1,109
<b>Bilangan kemalangan jalan raya</b> <i>Number of road accidents</i>	<b>121</b>	<b>78</b>	<b>76</b>
<b>Bilangan kecederaan dan kematian disebabkan kemalangan jalan raya</b> <i>Number of injury and death reported due to road accidents</i>	<b>121</b>	<b>78</b>	<b>76</b>
<b>Kecederaan/ Injury</b>	67	39	38
<b>Kematian/ Death</b>	54	39	38
<b>Jenayah Kekerasan</b> <i>Violent Crime</i>	<b>24</b>	<b>11</b>	<b>17</b>
<b>Bunuh</b> <i>Murder</i>	-	3	1
<b>Rogol</b> <i>Rape</i>	8	3	9
<b>Samun<sup>a</sup></b> <i>Robbery</i>	9	1	4
<b>Mencederakan</b> <i>Causing injury</i>	7	4	3
<b>Jenayah Harta Benda</b> <i>Property crime</i>	<b>116</b>	<b>81</b>	<b>98</b>
<b>Pecah rumah dan curi</b> <i>House break-in and theft</i>	35	30	24
<b>Kecurian kenderaan</b> <i>Vehicles theft</i>			
<b>Lori/van/ Lorry/van</b>	1	-	1
<b>Kereta/ Motocar</b>	2	1	2
<b>Motosikal/skuter/ Motorcycle/scooter</b>	45	32	27
<b>Curi/ Ragut</b> <i>Theft/ Snatch theft</i>	-	-	1
<b>Kecurian lain</b> <i>Other theft</i>	33	18	43

Sumber: Polis Diraja Malaysia

Source: Royal Malaysia Police

Nota/Note:

<sup>a</sup> Termasuk samun berkawan bersenjata api, samun berkawan tidak bersenjata api, samun bersenjata api dan samun tidak bersenjata api

*Includes gang robbery with firearms, gang robbery without firearms, robbery with firearms and robbery without firearms*

**Jadual 9 : Statistik terpilih keselamatan awam, daerah Perak Tengah, Perak (samb.)**

Table 9 : Selected statistics of public safety, Perak Tengah district, Perak(cont'd)

	2017	2018	2019
<b>Bilangan Balai Bomba</b>	2	2	2
<i>Number of Fire Stations</i>			
<b>Statistik kebakaran</b>			
<i>Statistics on fire breakouts</i>			
<b>Bilangan kebakaran/ Number of fire breakout</b>	133	145	116
<b>Bilangan panggilan palsu/ Number of false alarm</b>	1	2	-
<b>Bilangan kematian/ Number of death<sup>a</sup></b>	-	-	1
<b>Bilangan kecederaan/ Number of injury</b>	-	2	-
<b>Taksiran kerugian (RM Juta)/ Estimated loss (RM Million)</b>	1.3	1.3	1.7
<b>Taksiran yang dapat diselamatkan (RM juta)</b>	0.9	19.2	11.9
<i>Estimated amount saved (RM Million)</i>			
<b>Bilangan kebakaran mengikut jenis</b>	<b>150</b>	<b>162</b>	<b>162</b>
<i>Number of fire breakouts by type</i>			
<b>Bangunan dan isinya/ Building</b>	24	25	15
<b>Kenderaan/ Vehicle</b>	15	16	7
<b>Mesin/ Machinery</b>	-	1	1
<b>Alat perkakas/ Other equipment</b>	8	8	1
<b>Petrol/ Petrol</b>	-	-	-
<b>Bahan kimia/ Chemical substance</b>	-	-	-
<b>Gas</b>	2	2	3
<b>Kapal terbang/ Aeroplane</b>	-	-	-
<b>Helikopter/ Helicopter</b>	-	-	-
<b>Kapal laut/ Ship</b>	-	-	-
<b>Feri/ Ferry</b>	-	-	-
<b>Bot/ Boat</b>	-	-	-
<b>Kebun/ladang/ Farm/estate</b>	8	5	6
<b>Hutan/ Jungle</b>	11	12	11
<b>Belukar/lalang/ Weed/bush</b>	33	66	62
<b>Sampah/ Garbage</b>	11	3	16
<b>Gerai/ Stall</b>	1	-	-
<b>Lain-lain/ Others</b>	37	24	40
<b>Bilangan kebakaran mengikut punca kebakaran</b>	<b>148</b>	<b>174</b>	<b>107</b>
<i>Number of fire breakouts by cause</i>			
<b>Elektrik/ Electricity</b>	1	6	5
<b>Puntung rokok/ Cigarette butts</b>	-	-	-
<b>Percikan api/ Sparks of fire</b>	-	-	-
<b>Mercun/bunga api/ Fire crackers/fireworks</b>	-	-	-
<b>Ubat nyamuk/lilin/colok/ Mosquito coil/candle/joss-stick</b>	-	-	-
<b>Dapur gas/minyak tanah/ Gas stove/kerosene</b>	2	4	1
<b>Reaksi spontan/ Spontaneous reaction</b>	-	-	-
<b>Sengaja dibakar dengan niat baik/ Arson with good intention</b>	-	1	1
<b>Sengaja dibakar dengan niat jahat/ Incendiary arson</b>	-	-	-
<b>Tindak balas kimia/ Chemical reaction</b>	-	-	-
<b>Mancis api/ Matches</b>	-	-	-
<b>Lain-lain/ Others</b>	138	156	96
<b>Punca tidak diketahui/ Unknown source</b>	7	7	4

Sumber: Jabatan Bomba dan Penyelamat Malaysia

Source: Fire and Rescue Department of Malaysia

Nota/Note:

<sup>a</sup>Merujuk kepada kematian serta-merta di tempat kejadian

Refers to instant death at the place of occurrence

**Jadual 9 : Statistik terpilih keselamatan awam, daerah Perak Tengah, Perak (samb.)**

Table 9 : Selected statistics of public safety, Perak Tengah district, Perak (cont'd)

	2017	2018	2019
<b>Bilangan kebakaran bangunan mengikut jenis</b>	<b>18</b>	<b>25</b>	<b>15</b>
<i>Number of fire breakouts in building by type</i>			
<b>Kedai/ Shop</b>	-	3	1
<b>Kilang/ Factory</b>	-	-	1
<b>Setor/ Store</b>	1	-	1
<b>Bengkel/ Workshop</b>	-	1	-
<b>Hotel</b>	-	-	-
<b>Pusat membeli belah/ Shopping centre</b>	-	-	-
<b>Pejabat/ Office</b>	-	-	-
<b>Restoran/ Restaurant</b>	-	-	-
<b>Rumah kediaman/ Housing unit</b>	7	8	1
<b>Setinggan/ Squatter</b>	-	-	1
<b>Dewan orang ramai/ Town hall</b>	-	1	-
<b>Dapur/ Kitchen</b>	-	3	3
<b>Gudang/ Warehouse</b>	-	-	-
<b>Makmal/ Laboratory</b>	-	-	-
<b>Premis ladang ternakan/ Livestock farms premise</b>	-	-	-
<b>Panggung wayang/ Cinema</b>	-	-	-
<b>Kelab/pub bar hiburan/ Club/pub entertainment bar</b>	-	-	-
<b>Rumah teres/ Terrace house</b>	6	4	4
<b>Rumah flat/ Flat house</b>	-	-	-
<b>Rumah apartment/kondominium/ Apartment/condominium house</b>	-	-	-
<b>Rumah panjang/tradisional/ Long house/traditional</b>	2	2	3
<b>Masjid/surau/ Mosque/surau</b>	-	-	-
<b>Tokong/ Chinese temple</b>	-	-	-
<b>Kuil/ Hindu temple</b>	-	-	-
<b>Gereja/ Church</b>	-	-	-
<b>Institut pengajian tinggi awam/ Public higher education institution</b>	-	-	-
<b>Institut pengajian tinggi swasta/ Private higher education institution</b>	-	2	-
<b>Sekolah rendah kerajaan/ Government primary school</b>	-	-	-
<b>Sekolah rendah swasta/ Private primary school</b>	-	-	-
<b>Sekolah menengah kerajaan/ Government secondary school</b>	-	-	-
<b>Sekolah menengah swasta/ Private secondary school</b>	-	-	-
<b>Pra sekolah/tadika kerajaan/ Government pre-school/kindergarten</b>	1	-	-
<b>Pra sekolah/tadika swasta/ Private pre-school/kindergarten</b>	-	-	-
<b>Asrama sekolah/ School hostel</b>	-	-	-
<b>Asrama pekerja/ Worker hostel</b>	-	-	-
<b>Hospital/klinik awam/ Government hospital/clinic</b>	-	-	-
<b>Hospital/klinik swasta/ Private hospital/clinic</b>	-	-	-
<b>Premis/hotel budget/ Budget premise/hotel</b>	-	-	-
<b>Asrama/rumah tumpangan/ Hostel/guest house</b>	-	1	-
<b>Rumah kedai/ Shop house</b>	-	-	-
<b>Lain-lain/ Others</b>	1	-	-
<b>Bilangan kebakaran bangunan mengikut punca kebakaran</b>	<b>22</b>	<b>19</b>	<b>20</b>
<i>Number of fire breakouts in building by cause</i>			
<b>Elektrik/ Electricity</b>	1	-	1
<b>Puntung rokok/ Cigarette butts</b>	-	-	-
<b>Percikan api/ Sparks of fire</b>	-	-	-
<b>Mercun/bunga api/ Fire crackers/fireworks</b>	-	-	-
<b>Ubat nyamuk/lilin/colok/ Mosquito coil/candle/joss-stick</b>	-	-	-
<b>Dapur gas/minyak tanah/ Gas stove/kerosene</b>	-	-	1
<b>Reaksi spontan/ Spontaneous reaction</b>	-	-	-
<b>Sengaja dibakar dengan niat baik/ Arson with good intention</b>	-	-	-
<b>Sengaja dibakar dengan niat jahat/ Incendiary arson</b>	-	-	-
<b>Tindak balas kimia/ Chemical reaction</b>	-	-	-
<b>Mancis api/ Matches</b>	-	-	-
<b>Lain-lain punca/ Others source</b>	20	18	18
<b>Punca tidak diketahui/ Unknown source</b>	1	1	-

Sumber: Jabatan Bomba dan Penyelamat Malaysia

Source: Fire and Rescue Department of Malaysia

**Jadual 9 : Statistik terpilih keselamatan awam, daerah Perak Tengah, Perak (samb.)***Table 9 : Selected statistics of public safety, Perak Tengah district, Perak (cont'd)*

	2017	2018	2019
<b>Statistik parol</b>			
<i>Statistics of parole</i>			
<b>Bilangan pejabat parol daerah</b>	-	-	-
<i>Number of parole district office</i>			
<b>Bilangan Orang DiParol</b>	-	-	-
<i>Number of parolee</i>			
<b>Bilangan banduan sabitan mengikut jantina dan kumpulan etnik</b>			
<i>Number of convicted prisoners by sex and ethnic group</i>			
<b>Lelaki/ Male</b>	n.a	n.a	n.a
<b>Perempuan/ Female</b>	n.a	n.a	n.a
<b>Warganegara</b>	<b>n.a</b>	<b>n.a</b>	<b>n.a</b>
<i>Citizen</i>			
<b>Bumiputera</b>	n.a	n.a	n.a
<b>Cina/ Chinese</b>	n.a	n.a	n.a
<b>India/ Indian</b>	n.a	n.a	n.a
<b>Lain-lain/ Others</b>	n.a	n.a	n.a
<b>Bukan warganegara</b>	<b>n.a</b>	<b>n.a</b>	<b>n.a</b>
<i>Non citizen</i>			
<b>Bilangan penagih dadah</b>	203	251	176
<i>Number of drug addicts</i>			

Sumber: Jabatan Bomba dan Penyelamat Malaysia  
 Jabatan Penjara Malaysia  
 Agensi Antidadah Kebangsaan  
*Source: Fire and Rescue Department of Malaysia  
 Department of Prison Malaysia  
 National Anti-Drugs Agency*

**Nota/Note :****n.a - Data tidak tersedia/berkenaan***Data is not available/applicable*

**INDIKATOR SOSIAL**

**PERHUBUNGAN  
DAN REKREASI**



**10**

**Muka surat ini sengaja dibiarkan kosong**  
*This page is deliberately left blank*

**Jadual 10 : Statistik terpilih perhubungan dan rekreasi, daerah Perak Tengah, Perak**

Table 10 : Selected statistics of communication and recreation, Perak Tengah district, Perak

	2017	2018	2019
<b>Bilangan kluster homestay</b> <i>Number of homestay clusters</i>	2	2	2
<b>Bilangan premis penginapan</b> <i>Number of accommodation premises</i>	2	2	6
<b>Bilangan kampung Desa Lestari</b> <i>Number of Desa Lestari villages</i>	-	-	2
<b>Bilangan kumulatif kenderaan bermotor</b> <i>Cumulative number of registered motor vehicles by branch</i>			
<b>Motokar/ Motocar</b>	n.a	n.a	n.a
<b>Motorsikal/ Motorcycle</b>	n.a	n.a	n.a
<b>Kenderaan awam/ Public transport</b>	n.a	n.a	n.a
<b>Kenderaan perdagangan/ Commercial vehicle</b>	n.a	n.a	n.a
<b>Lain-lain kenderaan<sup>a</sup>/ Other vehicles</b>	n.a	n.a	n.a
<b>Bilangan pendaftaran kenderaan baharu</b> <i>Number of newly registered motor vehicle by branch</i>			
<b>Motokar/ Motocar</b>	n.a	n.a	n.a
<b>Motorsikal/ Motorcycle</b>	n.a	n.a	n.a
<b>Kenderaan awam/ Public transport</b>	n.a	n.a	n.a
<b>Kenderaan perdagangan/ Commercial vehicle</b>	n.a	n.a	n.a
<b>Lain-lain kenderaan<sup>a</sup>/ Other vehicles</b>	n.a	n.a	n.a

Sumber: Kementerian Pelancongan, Seni dan Budaya Malaysia

Jabatan Pengangkutan Jalan Malaysia

Kementerian Pembangunan Luar Bandar

Source: Ministry of Tourism, Arts and Culture Malaysia

Road Transport Department Malaysia

Ministry of Rural Development

**Nota/Notes:**

<sup>a</sup> Merangkumi kenderaan seperti karavan, kenderaan bomba kerajaan & swasta, kenderaan sekolah memandu, kenderaan mayat, kenderaan orang cacat, kenderaan kerajaan, kenderaan pihak berkuasa tempatan, ambulan dan kenderaan kedutaan

*Includes vehicles such as caravans, government & private fire vehicles, driving school vehicles, hearse, vehicle for disabled person, government vehicles, local authority vehicles, ambulance and embassy vehicles*

**n.a - Data tidak tersedia/berkenaan**

*Data is not available/applicable*

**Muka surat ini sengaja dibiarkan kosong**  
*This page is deliberately left blank*

**INDIKATOR SOSIAL**

**INTERNET DAN  
MEDIA SOSIAL**



**Muka surat ini sengaja dibiarkan kosong**  
*This page is deliberately left blank*

**Jadual 11 : Statistik terpilih internet dan media sosial, daerah Perak Tengah, Perak***Table 11 : Selected statistics of internet and social media, Perak Tengah district, Perak*

	2017	2018	2019
<b>Bilangan Pusat Internet Malaysia</b> <i>Number of Malaysia Internet Centres</i>	4	4	4
<b>Bilangan Pusat Internet Desa</b> <i>Number of Rural Internet Centres</i>	1	1	1
<b>Bilangan Pusat Maklumat Rakyat</b> <i>Number of Citizen Information Centres</i>	1	1	1

	2014	2016	2019
<b>Peratusan isi rumah yang memiliki peralatan dan perkhidmatan telekomunikasi</b> <i>Percentage of households owned telecommunication equipment and services</i>			
<b>Langganan internet di rumah(%)</b> <i>Subscription of internet at home</i>	26.3	71.9	84.2
<b>Telefon bimbit(%)</b> <i>Mobile phone</i>	90.3	96.3	89.0
<b>Siaran TV berbayar(%)</b> <i>Pay TV channel</i>	46.6	54.2	72.0

**Sumber: Suruhanjaya Komunikasi dan Multimedia Malaysia****Kementerian Komunikasi dan Multimedia****Jabatan Perangkaan Malaysia***Source: Malaysian Communications and Multimedia Commission  
Ministry of Communications and Multimedia Malaysia  
Department of Statistics Malaysia*

**Muka surat ini sengaja dibiarkan kosong**  
*This page is deliberately left blank*

**INDIKATOR SOSIAL**

**KEMUDAHAN ASAS**

**12**

**Muka surat ini sengaja dibiarkan kosong**  
*This page is deliberately left blank*

**Jadual 12 : Statistik terpilih kemudahan asas, daerah Perak Tengah, Perak**  
 Table 12 : Selected statistics of basic facilities, Perak Tengah district, Perak

	2014	2016	2019
<b>Jenis bekalan air</b>	<b>100.0</b>	<b>100.0</b>	<b>100.0</b>
<i>Type of water supply</i>			
<b>Air paip di rumah (%)</b>	99.7	100.0	99.8
<i>Piped water in the house</i>			
<b>Air paip awam (%)</b>	-	-	0.2
<i>Public water stand pipe</i>			
<b>Lain-lain (%)</b>	0.3	-	-
<i>Others</i>			
<b>Kemudahan bekalan elektrik</b>	<b>100.0</b>	<b>100.0</b>	<b>100.0</b>
<i>Accessibility to electricity supply</i>			
<b>Kemudahan bekalan elektrik (%)</b>	100.0	100.0	100.0
<i>Accessible to electricity</i>			
<b>Tiada bekalan elektrik (%)</b>	-	-	-
<i>No electricity</i>			
<b>Kemudahan kutipan sampah</b>	<b>100.0</b>	<b>100.0</b>	<b>100.0</b>
<i>Garbage collection facility</i>			
<b>Tempat kediaman (%)</b>	40.0	41.5	55.0
<i>Living quarters</i>			
<b>Kawasan<sup>a</sup> (%)</b>	22.0	9.5	6.6
<i>Area</i>			
<b>Tiada (%)</b>	38.0	49.0	38.4
<i>None</i>			
	<b>2017</b>	<b>2018</b>	<b>2019</b>
<b>Statistik sisa perbandaran yang dirawat</b>			
<i>Statistics of municipal waste treated</i>			
<b>Tapak pelupusan/ Disposal site</b>			
<b>Bilangan tapak pelupusan/ Number of disposal sites</b>	1	1	-
<b>Luas tapak/ Site area (Ha)</b>	2.0	2.0	-
<b>Anggaran purata berat sisa yang dilupuskan setiap hari (Tan metrik/hari)</b>	80.0	80.0	-
<i>Estimated average weight of waste disposed daily (Tonnes/day)</i>			
<b>Loji rawatan termal/ Thermal treatment plant</b>			
<b>Bilangan loji rawatan termal/ Number of thermal treatment plants</b>	-	-	-
<b>Luas tapak/ Site area (Ha)</b>	-	-	-
<b>Jumlah berat sisa yang dilupuskan (Tan metrik/hari)</b>	-	-	-
<i>Total amount of residual waste (Tonnes/day)</i>			

Sumber: Jabatan Perangkaan Malaysia  
 Kementerian Perumahan dan Kerajaan Tempatan

Source: Department of Statistics Malaysia  
 Ministry of Housing and Local Government

**Nota/Notes:**

<sup>a</sup> Kutipan sampah di tempat pengumpulan yang jaraknya melebihi 100 meter dari tempat kediaman

*Garbage collection in the collection area where the distance is more than 100 meters away from the living quarters*

**Ha Merujuk kepada Hektar**

*Refers to Hectare*

**Jadual 12 : Statistik terpilih kemudahan asas, daerah Perak Tengah, Perak (samb.)***Table 12 : Selected statistics of basic facilities, Perak Tengah district, Perak (cont'd)*

	2017	2018	2019
<b>Statistik CCTV di kawasan Pihak Berkuasa Tempatan (PBT)</b> <i>Statistics on CCTV in Local Authority (LA) area</i>	-	-	-
<b>Hasil cukai taksiran (RM juta)</b> <i>Revenue of assessment tax (RM million)</i>	4.1	4.2	
<b>Bilangan Komuniti Harapan Malaysia</b> <i>Number of Harapan Malaysia Communities</i>	11	11	7
<b>Bilangan Kelab Malaysiaku</b> <i>Number of Malaysiaku Clubs</i>	7	7	7
<b>Bilangan paparan papan iklan JAPEN</b> <i>Number of JAPEN billboard advertisements</i>	2	4	4
<b>Bilangan Pusat Komuniti Desa</b> <i>Number of Rural Community Centres</i>	3	-	3

**Sumber: Kementerian Perumahan Kerajaan Tempatan  
Pihak Berkuasa Tempatan**

**Kementerian Komunikasi dan Multimedia Malaysia**

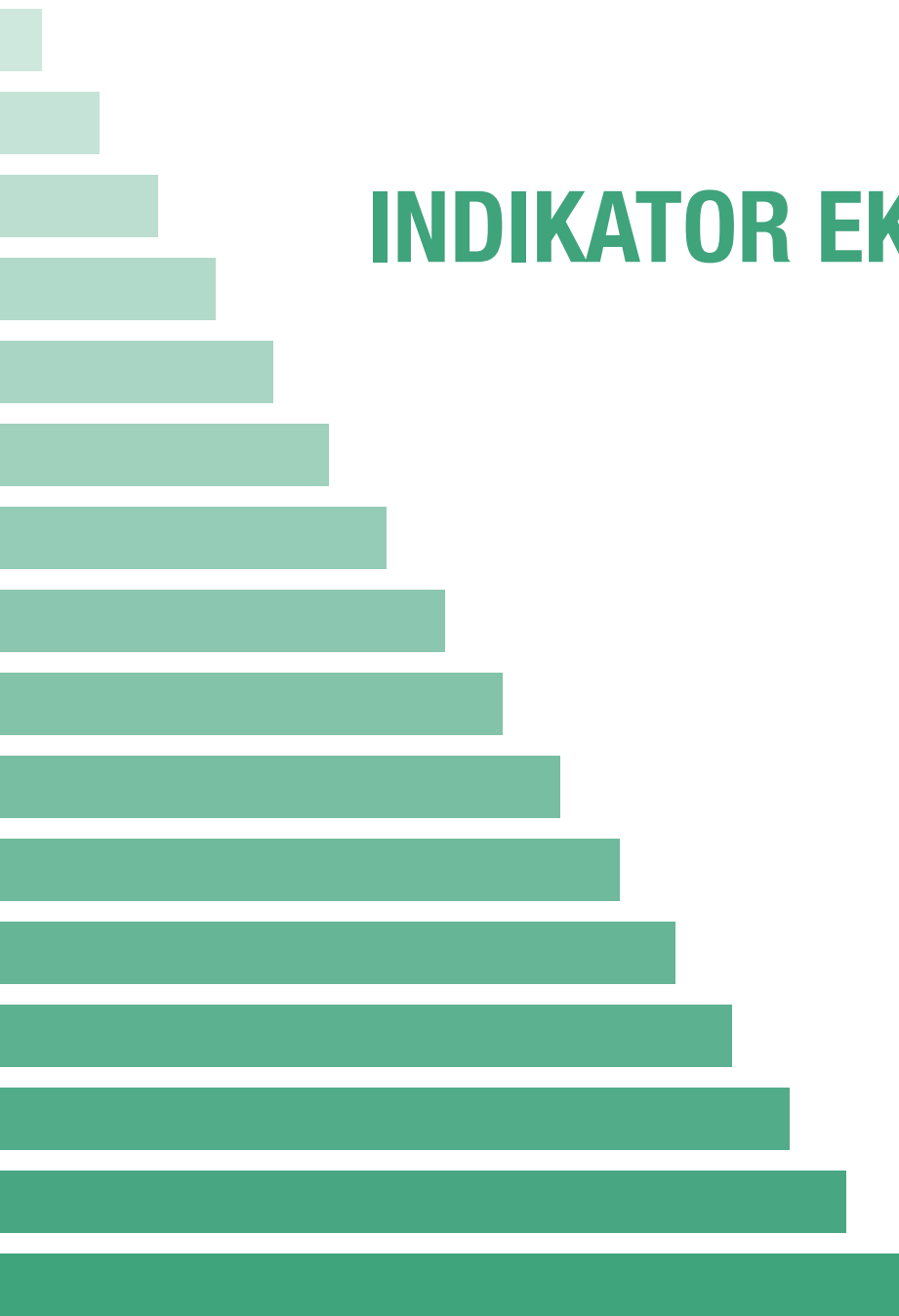
**Kementerian Pembangunan Luar Bandar**

*Source: Ministry of Housing and Local Government*

*Local Authority*

*Ministry of Communications and Multimedia Malaysia*

*Ministry of Rural Development*



# INDIKATOR EKONOMI



**Muka surat ini sengaja dibiarkan kosong**  
*This page is deliberately left blank*

**INDIKATOR EKONOMI**

**KELUARAN DALAM  
NEGERI KASAR**

**13**

**Muka surat ini sengaja dibiarkan kosong**  
*This page is deliberately left blank*

**Jadual 13.0 : Statistik terpilih Keluaran Dalam Negeri Kasar (KDNK), Perak**

Table 13.0 : Selected statistics of Gross Domestic Product (GDP), Perak

	2017	2018 <sup>e</sup>	2019 <sup>p</sup>
<b>KDNK mengikut jenis aktiviti ekonomi pada harga malar 2015 - RM juta</b>			
<i>GDP by kind of economic activity at constant 2015 prices - RM million</i>			
<b>Jenis aktiviti ekonomi</b>			
<i>Type of economic activity</i>			
<b>Pertanian</b>	10,942.0	10,993.8	11,307.9
<i>Agriculture</i>			
<b>Perlombongan dan pengkuarian</b>	438.1	445.8	467.9
<i>Mining and quarrying</i>			
<b>Pembuatan</b>	12,691.4	13,221.6	13,677.8
<i>Manufacturing</i>			
<b>Pembinaan</b>	2,113.1	2,337.8	2,487.9
<i>Construction</i>			
<b>Perkhidmatan</b>	43,027.7	45,872.7	47,938.4
<i>Services</i>			
<b>Utiliti, pengangkutan &amp; penyimpanan dan maklumat &amp; komunikasi</b>	13,994.5	15,074.2	15,387.2
<i>Utility, transport &amp; storage and information &amp; communication</i>			
<b>Perdagangan borong &amp; runcit, makanan &amp; minuman dan penginapan</b>	12,130.5	13,207.1	14,193.3
<i>Wholesale &amp; retail trade, food &amp; beverage and accommodation</i>			
<b>Kewangan &amp; insurans, hartanah dan perkhidmatan perniagaan</b>	5,251.9	5,402.4	5,661.1
<i>Finance &amp; insurance, real estate and business services</i>			
<b>Perkhidmatan-perkhidmatan lain</b>	3,904.1	4,103.8	4,312.1
<i>Other services</i>			
<b>Perkhidmatan kerajaan</b>	7,746.6	8,085.3	8,384.7
<i>Government services</i>			
<b>Tambah: Duti import</b>	124.0	106.0	31.0
<i>Plus: Import duties</i>			
<b>KDNK pada harga pembeli</b>	<b>69,337.0</b>	<b>72,978.0</b>	<b>75,911.0</b>
<i>GDP at purchasers' prices</i>			

Sumber: Jabatan Perangkaan Malaysia

Source: Department of Statistics Malaysia

Nota/Notes:

<sup>e</sup> Anggaran*Estimates*<sup>p</sup> Permulaan*Preliminary*

**Jadual 13.0 : Statistik terpilih Keluaran Dalam Negeri Kasar (KDNK), Perak (samb.)**

Table 13.0 : Selected statistics of Gross Domestic Product (GDP), Perak (cont'd)

	Perubahan peratusan tahunan			Peratus sumbangan kepada KDNK		
	Annual percentage change			Percentage share to GDP		
	2017	2018 <sup>o</sup>	2019 <sup>p</sup>	2017	2018 <sup>o</sup>	2019 <sup>p</sup>
<b>KDNK mengikut jenis aktiviti ekonomi pada harga malar 2015</b>						
GDP by kind of economic activity at constant 2015 prices						
<b>Jenis aktiviti ekonomi</b>						
Type of economic activity						
<b>Pertanian</b>	7.8	0.5	2.9	15.8	15.1	14.9
<i>Agriculture</i>						
<b>Perlombongan dan pengkuarian</b>	5.9	1.8	5.0	0.6	0.6	0.6
<i>Mining and quarrying</i>						
<b>Pembuatan</b>	8.0	4.2	3.5	18.3	18.1	18.0
<i>Manufacturing</i>						
<b>Pembinaan</b>	-24.2	10.6	6.4	3.0	3.2	3.3
<i>Construction</i>						
<b>Perkhidmatan</b>	5.6	6.6	4.5	62.1	62.9	63.2
<i>Services</i>						
<b>Utiliti, pengangkutan &amp; penyimpanan dan maklumat &amp; komunikasi</b>	5.7	7.7	2.1	20.2	20.7	20.3
<i>Utility, transport &amp; storage and information &amp; communication</i>						
<b>Perdagangan borong &amp; runcit, makanan &amp; minuman dan penginapan</b>	7.6	8.9	7.5	17.5	18.1	18.7
<i>Wholesale &amp; retail trade, food &amp; beverage and accommodation</i>						
<b>Kewangan &amp; insurans, hartanah dan perkhidmatan perniagaan</b>	2.0	2.9	4.8	7.6	7.4	7.5
<i>Finance &amp; insurance, real estate and business services</i>						
<b>Perkhidmatan-perkhidmatan lain</b>	5.1	5.1	5.1	5.6	5.6	5.7
<i>Other services</i>						
<b>Perkhidmatan kerajaan</b>	4.8	4.4	3.7	11.2	11.1	11.0
<i>Government services</i>						
<b>Tambah: Duti import</b>	33.7	-14.7	-70.5	0.2	0.1	0.0
<i>Plus: Import duties</i>						
<b>KDNK pada harga pembeli</b>	<b>5.1</b>	<b>5.3</b>	<b>4.0</b>	<b>100.0</b>	<b>100.0</b>	<b>100.0</b>
<i>GDP at purchasers' prices</i>						

Sumber: Jabatan Perangkaan Malaysia  
Source: Department of Statistics Malaysia

Nota/Notes:

<sup>o</sup> Anggaran

Estimate

<sup>p</sup> Permulaan

Preliminary

**INDIKATOR EKONOMI**

**INDEKS HARGA  
PENGGUNA**

**14**

**Muka surat ini sengaja dibiarkan kosong**  
*This page is deliberately left blank*

**Jadual 14 : Statistik terpilih Indeks Harga Pengguna (IHP), Perak**

Table 14 : Selected statistics of Consumer Price Index (CPI), Perak

	Nombor Indeks Index Numbers				Perubahan Peratus (%) Percentage Change		
	2016	2017	2018	2019	2017/2016	2018/2017	2019/2018
<b>Indeks Harga Pengguna (2010=100) dan perubahan peratus mengikut kumpulan utama</b>							
<i>Consumer Price Index (2010=100) and percentage change by main groups</i>							
<b>Kumpulan utama</b>							
<i>Main group</i>							
<b>Jumlah</b>	<b>112.3</b>	<b>116.0</b>	<b>116.8</b>	<b>117.5</b>	<b>3.3</b>	<b>0.7</b>	<b>0.6</b>
<i>Total</i>							
01 <b>Makanan &amp; Minuman Bukan Alkohol</b>	119.1	123.0	124.3	126.2	3.3	1.1	1.5
<i>Food &amp; Non-Alcoholic Beverages</i>							
02 <b>Minuman Alkohol &amp; Tembakau</b>	162.8	162.3	161.9	165.7	-0.3	-0.2	2.3
<i>Alcoholic Beverages &amp; Tobacco</i>							
03 <b>Pakaian &amp; Kasut</b>	95.6	95.4	93.6	92.4	-0.2	-1.9	-1.3
<i>Clothing &amp; Footwear</i>							
04 <b>Perumahan, Air, Elektrik, Gas &amp; Bahan Api Lain</b>	111.6	112.6	113.5	114.8	0.9	0.8	1.1
<i>Housing, Water, Electricity, Gas &amp; Other Fuels</i>							
05 <b>Hiasan, Perkakasan &amp; Penyelenggaraan Isi Rumah</b>	111.4	113.3	113.7	114.7	1.7	0.4	0.9
<i>Furnishings, Household Equipment &amp; Routine Household Maintenance</i>							
06 <b>Kesihatan</b>	113.5	115.4	116.8	118.0	1.7	1.2	1.0
<i>Health</i>							
07 <b>Pengangkutan</b>	100.3	113.3	115.2	111.3	13.0	1.7	-3.4
<i>Transport</i>							
08 <b>Komunikasi</b>	99.5	99.5	99.0	100.0	0.0	-0.5	1.0
<i>Communication</i>							
09 <b>Perkhidmatan Rekreasi &amp; Kebudayaan</b>	106.2	108.3	107.7	108.5	2.0	-0.6	0.7
<i>Recreation Services &amp; Culture</i>							
10 <b>Pendidikan</b>	111.8	112.7	114.1	113.7	0.8	1.2	-0.4
<i>Education</i>							
11 <b>Restoran &amp; Hotel</b>	122.3	124.7	125.8	126.2	2.0	0.9	0.3
<i>Restaurants &amp; Hotels</i>							
12 <b>Pelbagai Barangan &amp; Perkhidmatan</b>	112.5	113.8	113.2	115.6	1.2	-0.5	2.1
<i>Miscellaneous Goods &amp; Services</i>							

Sumber: Jabatan Perangkaan Malaysia  
Source: Department of Statistics Malaysia

**Muka surat ini sengaja dibiarkan kosong**  
*This page is deliberately left blank*

**INDIKATOR EKONOMI**

**EKSPORT DAN IMPORT**

**15**

**Muka surat ini sengaja dibiarkan kosong**  
*This page is deliberately left blank*

**Jadual 15 : Statistik terpilih eksport dan import, daerah Perak Tengah, Perak***Table 15 : Selected statistics of export and import, Perak Tengah district, Perak*

	(RM Juta / RM Million)		
	2017	2018	2019 <sup>P</sup>
<b>Nilai eksport dan import mengikut pintu keluar dan masuk</b>			
<i>Export and import value by exit and entry points</i>			
<b>Eksport/ Exports</b>	n.a	n.a	n.a
<b>Import/ Imports</b>	n.a	n.a	n.a

**Sumber: Jabatan Perangkaan Malaysia***Source: Department of Statistics Malaysia***Nota/Note:****<sup>P</sup> Sementara***Provisional***n.a - Data tidak tersedia/berkenaan***Data is not available/applicable*

**Muka surat ini sengaja dibiarkan kosong**  
*This page is deliberately left blank*

**INDIKATOR EKONOMI**

**PERTANIAN**

**16**

**Muka surat ini sengaja dibiarkan kosong**  
*This page is deliberately left blank*

**Jadual 16 : Statistik terpilih pertanian sektor, daerah Perak Tengah, Perak**

*Table 16 : Selected statistics of agriculture sector, Perak Tengah district, Perak*

	<b>2015</b>
<b>Bilangan pertubuhan</b> <i>Number of establishments</i>	<b>52</b>
<b>Tanaman</b> <i>Crops</i>	49
<b>Ternakan<sup>a</sup></b> <i>Livestock</i>	16
<b>Perikanan<sup>a</sup></b> <i>Fisheries</i>	28
<b>Perhutanan dan pembalakan</b> <i>Forestry and logging</i>	-

**Sumber: Jabatan Perangkaan Malaysia**  
*Source: Department of Statistics Malaysia*

**Nota/Note :**

<sup>a</sup> **Termasuk Hilir Perak**  
*Include Hilir Perak*

**Jadual 16 : Statistik terpilih sektor pertanian, daerah Perak Tengah, Perak(samb.)**

Table 16 : Selected statistics of agriculture sector, Perak Tengah district, Perak (cont'd)

	(Mt)		
	2017	2018	2019
<b>Tanaman</b>			
<i>Crops</i>			
<b>Pengeluaran sayur-sayuran utama</b>			
<i>Production of main vegetables</i>			
<b>Bayam/ Chinese spinach</b>	30.0	42.8	43.0
<b>Bendi/ Lady's finger</b>	99.6	42.1	50.9
<b>Cekur manis/ Sweet shoot</b>	-	-	-
<b>Cili merah/ Chili</b>	82.2	50.0	51.2
<b>Cili padi/ Hot chili</b>	-	-	-
<b>Daun bawang/ Spring onion</b>	-	-	-
<b>Daun saderi/ Celery</b>	-	-	-
<b>Kacang botol/ Four-angled bean</b>	-	2.3	2.4
<b>Kacang buncis/ French bean</b>	-	-	-
<b>Kacang panjang/ Long bean</b>	28.0	10.8	51.6
<b>Kailan/ Chinese kale</b>	0.1	-	-
<b>Kangkung/ Water spinach</b>	26.4	21.6	14.4
<b>Kobis bulat/ Cabbage</b>	-	-	-
<b>Kobis cina/ Chinese cabbage</b>	-	-	-
<b>Kuca/ Chinese chives</b>	-	-	-
<b>Kundur/ Wax gourd</b>	5.6	-	-
<b>Labu air/ Bottle gourd</b>	8.5	15.5	23.5
<b>Labu manis/ Pumpkin</b>	81.3	54.3	65.6
<b>Lobak merah/ Carrot</b>	-	-	-
<b>Lobak putih/ Radish</b>	-	-	-
<b>Peria/ Bitter gourd</b>	6.5	25.9	37.0
<b>Peria katak/ Dwarf bitter gourd</b>	-	1.6	7.2
<b>Petola segi/ Angled loofah</b>	-	-	-
<b>Petola ular/ Snake gourd</b>	-	-	-
<b>Salad/ Lettuce</b>	-	-	-
<b>Sawi/ Leaf mustard</b>	-	76.8	92.0
<b>Terung/ Brinjal</b>	52.7	48.4	64.3
<b>Timun/ Cucumber</b>	138.8	134.4	156.1
<b>Tomato</b>	-	-	-
<b>Pengeluaran tanaman industri (Mt)</b>			
<i>Production of industrial crops</i>			
<b>Kelapa/ Coconut</b>	407.4	332.8	76.9
<b>Kopi/ Coffee</b>	-	-	-
<b>Tebu gula/ Sugar cane</b>	-	-	-
<b>Teh/ Tea</b>	-	-	-
<b>Nipah/ Nipa palm</b>	-	-	-
<b>Pinang/ Areca nut</b>	-	-	-
<b>Roselle/ Roselle</b>	-	-	-
<b>Rumbia/sagu/ Sago</b>	-	-	-
<b>Cendawan/ Mushroom</b>	3.0	3.0	2.5
<b>Lebah kelulut/ Kelulut bee</b>	-	1.7	1.5
<b>Lebah madu/ Honey bee</b>	-	-	-
<b>Jagung bijian/ Grain corn</b>	-	-	-

Sumber: Kementerian Pertanian dan Industri Makanan Malaysia

Source: Ministry of Agriculture and Food Industry Malaysia

Nota/Note:

Mt Merujuk kepada Tan Metrik

Refers to Tonnes

**Jadual 16 : Statistik terpilih sektor pertanian, daerah Perak Tengah, Perak(samb.)**

Table 16 : Selected statistics of agriculture sector, Perak Tengah district, Perak (cont'd)

	(Mt)		
	2017	2018	2019
<b>Tanaman(samb.)</b>			
<i>Crops(cont't)</i>			
<b>Pengeluaran herba utama</b>			
<i>Production of main herbs</i>			
<b>Bonglai</b>	-	-	-
<b>Belalai gajah</b>	-	-	-
<b>Cekur</b>	-	-	-
<b>Dukung anak</b>	-	-	-
<b>Gelenggang</b>	-	-	-
<b>Halia bara/ Ginger</b>	-	-	-
<b>Hempedu bumi</b>	-	-	-
<b>Inai</b>	-	-	-
<b>Jarum tujuh bilah</b>	-	-	-
<b>Jering</b>	-	-	-
<b>Kacip fatimah</b>	-	-	-
<b>Kaduk</b>	-	-	-
<b>Kesum</b>	-	-	-
<b>Kunyit hitam</b>	-	-	-
<b>Lidah buaya/ Aloe vera</b>	-	-	-
<b>Mas cotek</b>	-	-	-
<b>Melada pahit</b>	-	-	-
<b>Mengkudu/noni/ Great morinda</b>	-	-	-
<b>Misai kucing</b>	-	-	-
<b>Mulberi/ Mulberry</b>	-	-	-
<b>Nilam</b>	-	-	-
<b>Pandan</b>	-	-	-
<b>Pecah beling</b>	-	-	-
<b>Pegaga</b>	-	-	-
<b>Petai</b>	-	-	-
<b>Petai belalang</b>	-	-	-
<b>Pokok teh/ Tea Tree</b>	-	-	-
<b>Pudina/ Mint</b>	-	-	-
<b>Selasih</b>	-	-	-
<b>Serai wangi/ Fragrant lemon grass</b>	-	-	-
<b>Sirih/ Betel vine</b>	-	-	-
<b>Stevia</b>	-	-	-
<b>Temu lawak</b>	-	-	-
<b>Terung pipit/ Turkey berry</b>	-	-	-
<b>Tongkat ali/ Long jack</b>	-	-	-
<b>Ulam raja/ The king's salad</b>	-	-	-
<b>Lemon Myrtle</b>	-	-	-
<b>Tenggek burung</b>	-	-	-
<b>Pengeluaran tanaman ladang (Mt)</b>			
<i>Production of cash crops</i>			
<b>Jagung manis/ Sweet corn</b>	798.4	823.1	880.3
<b>Kacang tanah/ Groundnuts</b>	-	-	-
<b>Ubi kayu/ Cassava</b>	-	-	-
<b>Ubi keladi/ Yam</b>	-	-	-
<b>Ubi keledak/ Sweet potato</b>	180.0	204.8	186.0
<b>Tebu kuning/ Yellow sugar cane</b>	8.0	-	-
<b>Sengkuang/ Yambean</b>	-	-	-
<b>Ubi badak</b>	-	-	-
<b>Ubi kemili</b>	-	-	-
<b>Ubi kentang/Potato</b>	-	-	-
<b>Ubi kentang/ Potato</b>	-	-	-

Sumber: Kementerian Pertanian dan Industri Makanan Malaysia

Source: Ministry of Agriculture and Food Industry Malaysia

Nota/Note :

Mt Merujuk kepada Tan Metrik

Refers to Tonnes

**Jadual 16 : Statistik terpilih sektor pertanian, daerah Perak Tengah, Perak(samb.)**

Table 16 : Selected statistics of agriculture sector, Perak Tengah district, Perak (cont'd)

	(Mt)		
	2017	2018	2019
<b>Tanaman(samb.)</b>			
<i>Crops(con't)</i>			
<b>Pengeluaran rempah-ratus</b>			
<i>Production of spices</i>			
<b>Asam gelugor</b>	19.9	21.4	58.7
<b>Asam jawa/ Tamarind</b>	-	-	-
<b>Bunga kantan/ Pink cone ginger</b>	-	-	-
<b>Cengkih/ Clove</b>	-	-	-
<b>Halia/ Ginger</b>	-	-	-
<b>Kari/ Curry</b>	-	-	-
<b>Kayu manis/ Cinnamon</b>	-	-	-
<b>Ketumbar/ Coriander</b>	-	-	-
<b>Kunyit/ Turmeric</b>	-	-	-
<b>Lada hitam/ Black pepper</b>	-	-	-
<b>Lengkuas/ Greater galangai</b>	-	-	-
<b>Limau kasturi/ Calamondin lime</b>	12.3	61.5	113.3
<b>Limau nipis/ Lime</b>	14.8	111.6	84.7
<b>Limau purut/ Kaffir lime</b>	-	-	-
<b>Pala/ Nutmeg</b>	-	-	-
<b>Selom</b>	-	-	-
<b>Serai/ Lemon grass</b>	45.9	54.7	106.7
<b>Pengeluaran buah-buahan utama (Mt)</b>			
<i>Production of main fruits</i>			
<b>Belimbing/ Starfruit</b>	3.5	-	-
<b>Betik/ Papaya</b>	96.0	138.1	172.4
<b>Cempedak</b>	1.3	1.2	6.0
<b>Ciku/ Sapodilla</b>	-	-	-
<b>Dokong</b>	-	-	-
<b>Duku</b>	-	-	-
<b>Duku langsung</b>	-	-	-
<b>Durian</b>	5,247.4	2,481.2	2,508.9
<b>Jambu batu/ Guava</b>	-	1.4	15.3
<b>Langsat</b>	-	-	-
<b>Limau besar/ Pomelo</b>	-	-	-
<b>Limau manis/ Sweet orange</b>	-	-	-
<b>Mangga/ Mango</b>	-	-	0.6
<b>Manggis/ Mangosteen</b>	14.5	14.4	42.0
<b>Mata naga/ Dragon fruit</b>	-	-	-
<b>Nanas/ Pineapple</b>	57.8	177.1	215.3
<b>Nangka/ Jackfruit</b>	5.4	5.2	5.2
<b>Pisang/ Banana</b>	7,789.0	7,518.4	8,399.6
<b>Pulasan</b>	-	-	-
<b>Rambutan</b>	125.5	117.7	144.8
<b>Salak</b>	-	-	-
<b>Tembikai/ Watermelon</b>	800.0	870.0	1,044.0

Sumber: Kementerian Pertanian dan Industri Makanan Malaysia

Source: Ministry of Agriculture and Food Industry Malaysia

Nota/Note :

Mt Merujuk kepada Tan Metrik

Refers to Tonnes

**Jadual 16 : Statistik terpilih sektor pertanian, daerah Perak Tengah, Perak(samb.)**

Table 16 : Selected statistics of agriculture sector, Perak Tengah district, Perak (cont'd)

	2016	2017	2018
<b>Pendaratan ikan laut (Tan metrik)<sup>a</sup></b>	<b>n.a</b>	<b>n.a</b>	<b>n.a</b>
<i>Landings of marine fish (Tonnes)</i>			
<b>Januari/ January</b>	n.a	n.a	n.a
<b>Februari/ February</b>	n.a	n.a	n.a
<b>Mac/ March</b>	n.a	n.a	n.a
<b>April</b>	n.a	n.a	n.a
<b>Mei/ May</b>	n.a	n.a	n.a
<b>Jun/ June</b>	n.a	n.a	n.a
<b>Julai/ July</b>	n.a	n.a	n.a
<b>Ogos/ August</b>	n.a	n.a	n.a
<b>September</b>	n.a	n.a	n.a
<b>Oktober/ October</b>	n.a	n.a	n.a
<b>November</b>	n.a	n.a	n.a
<b>Disember/ December</b>	n.a	n.a	n.a
<b>Bilangan nelayan yang bekerja di atas vesel penangkapan ikan yang berlesen</b>	<b>n.a</b>	<b>n.a</b>	<b>n.a</b>
<i>Number of fishermen working on licensed fishing vessels</i>			
<b>Nelayan tempatan</b>	<b>n.a</b>	<b>n.a</b>	<b>n.a</b>
<i>Local fisherman</i>			
<b>Bumiputera<sup>b</sup></b>	n.a	n.a	n.a
<b>Cina/ Chinese</b>	n.a	n.a	n.a
<b>India/ Indians</b>	n.a	n.a	n.a
<b>Lain-lain/ Others</b>	n.a	n.a	n.a
<b>Nelayan asing</b>	<b>n.a</b>	<b>n.a</b>	<b>n.a</b>
<i>Foreign fisherman</i>			
<b>Thailand</b>	n.a	n.a	n.a
<b>Indonesia</b>	n.a	n.a	n.a
<b>Viet Nam</b>	n.a	n.a	n.a
<b>Lain-lain/ Others</b>	n.a	n.a	n.a
<b>Bilangan vesel penangkapan ikan yang berlesen</b>			
<i>Number of licensed fishing vessels</i>			
<b>Berjentera dalam</b>	<b>n.a</b>	<b>n.a</b>	<b>n.a</b>
<i>Inboard-powered</i>			
<b>0 - 4.9 GRT</b>	n.a	n.a	n.a
<b>5 - 9.9 GRT</b>	n.a	n.a	n.a
<b>10 - 14.9 GRT</b>	n.a	n.a	n.a
<b>15 - 19.9 GRT</b>	n.a	n.a	n.a
<b>20 - 24.9 GRT</b>	n.a	n.a	n.a
<b>25 - 39.9 GRT</b>	n.a	n.a	n.a
<b>40 - 69.9 GRT</b>	n.a	n.a	n.a
<b>70 GRT &amp; ke atas/ above</b>	n.a	n.a	n.a
<b>Berjentera sangkut</b>	<b>n.a</b>	<b>n.a</b>	<b>n.a</b>
<i>Outboard-powered</i>			
<b>Tidak berjentera</b>	<b>n.a</b>	<b>n.a</b>	<b>n.a</b>
<i>Non-powered</i>			

Sumber: Jabatan Perikanan Malaysia  
Source: Department of Fisheries Malaysia

**Nota/Notes :**

<sup>a</sup> Perincian mengikut daerah tidak dapat dibekalkan mulai 2018

*Details by district are not obtainable starting 2018*

<sup>b</sup> Bumiputera termasuk Melayu dan kumpulan Bumiputera lain

*Bumiputera includes Malays and other indigenous group*

**GRT:** Gross Registered Tonnage

**n.a** - Data tidak tersedia/berkenaan

*Data is not available/applicable*

**Jadual 16 : Statistik terpilih sektor pertanian, daerah Perak Tengah, Perak(samb.)**

Table 16 : Selected statistics of agriculture sector, Perak Tengah district, Perak (cont'd)

	2017	2018	2019
<b>Pengeluaran akuakultur air tawar mengikut sistem ternakan</b>	<b>356.8</b>	<b>230.9</b>	<b>268.3</b>
<i>Freshwater Aquaculture production by culture system</i>			
<b>Kolam/ Ponds</b>	80.2	11.7	8.2
<b>Bekas lombong/ Ex-mining pools</b>	-	-	-
<b>Sangkar/ Cages</b>	255.8	208.0	234.6
<b>Tangki simen/ Cement tanks</b>	20.8	11.2	25.0
<b>Tangki kanvas/ Canvas tanks</b>	-	-	0.6
<b>Kandang ikan/ Pen culture</b>	-	-	-
<b>Estet/ Estate</b>	-	-	-
<b>Pengeluaran akuakultur air payau mengikut sistem ternakan</b>	<b>n.a</b>	<b>n.a</b>	<b>n.a</b>
<i>Brackishwater Aquaculture production by culture system</i>			
<b>Kolam/ Ponds</b>	n.a	n.a	n.a
<b>Sangkar/ Cages</b>	n.a	n.a	n.a
<b>Tangki air payau/ Brackishwater tanks</b>	n.a	n.a	n.a
<b>Kandang air payau/ Brackishwater pen culture</b>	n.a	n.a	n.a
<b>Sistem kerang-kerangan/ Shellfish system</b>	n.a	n.a	n.a
<b>Rumpai Laut / Seaweeds</b>	n.a	n.a	n.a

Sumber: Jabatan Perikanan Malaysia

Source: Department of Fisheries Malaysia

n.a - Data tidak tersedia/berkenaan

*Data is not available/applicable*

**INDIKATOR EKONOMI**

**PERLOMBONGAN  
DAN PENGKUARIAN**

**17**

**Muka surat ini sengaja dibiarkan kosong**  
*This page is deliberately left blank*

**Jadual 17 : Statistik terpilih sektor perlombongan dan pengkuarian, daerah Perak Tengah, Perak**

*Table 17 : Selected statistics of mining and quarrying sector, Perak Tengah district, Perak*

---

	<b>2015</b>
<b>Bilangan pertubuhan</b> <i>Number of establishments</i>	n.a

---

**Sumber: Jabatan Perangkaan Malaysia**  
*Source: Department of Statistics Malaysia*

**Nota/Note :**

**n.a - Data tidak tersedia/berkenaan**  
*Data is not available/applicable*

**Muka surat ini sengaja dibiarkan kosong**  
*This page is deliberately left blank*

**INDIKATOR EKONOMI**

**PEMBUATAN**

**18**

**Muka surat ini sengaja dibiarkan kosong**  
*This page is deliberately left blank*

**Jadual 18 : Statistik terpilih sektor pembuatan, daerah Perak Tengah, Perak**

Table 18 : Selected statistics of manufacturing sector, Perak Tengah district, Perak

	2015		
<b>Bilangan pertubuhan</b> <i>Number of establishments</i>	61		
	2017	2018	2019
<b>Nilai pelaburan projek pembuatan yang diluluskan<sup>a</sup> (RM '000)</b> <i>Value of approved investment manufacturing project</i>	<b>8,752</b>	-	-
<b>Pelaburan domestik</b> <i>Domestic investment</i>	8,752	-	-
<b>Pelaburan asing</b> <i>Foreign investment</i>	-	-	-
<b>Bilangan usahawan Satu Daerah Satu Industri</b> <i>Number of "Satu Daerah Satu Industri" entrepreneurs</i>	7	7	7

Sumber: Jabatan Perangkaan Malaysia  
 Lembaga Pembangunan Pelaburan Malaysia  
 Perbadanan Kemajuan Kraftangan Malaysia  
 Source: Department of Statistics Malaysia  
 Malaysian Investment Development Authority  
 Malaysian Handicraft Development Corporation

**Nota/Note :**<sup>a</sup> Hasil tambah mungkin berbeza kerana pembundaran*Summation may differs due to rounding*

Jadual 18.1 : Statistik terpilih sektor pembuatan, Perak (samb.)

Table 18.1 : Selected statistics of manufacturing sector, Perak (cont'd)

	(RM '000)		
	2017	2018	2019
<b>Nilai pelaburan projek pembuatan yang diluluskan mengikut industri</b>			
<i>Value of approved investment manufacturing project by industry</i>			
<b>Jumlah pelaburan/ Total investment</b>	<b>2,135,594</b>	<b>1,886,938</b>	<b>6,593,214</b>
<b>Pelaburan domestik/ Domestic investment</b>	<b>1,797,513</b>	<b>949,118</b>	<b>4,968,961</b>
<b>Pelaburan asing/ Foreign investment</b>	<b>338,081</b>	<b>937,820</b>	<b>1,624,253</b>
<b>Pembuatan Makanan</b>			
<i>Food Manufacturing</i>			
<b>Jumlah pelaburan/ Total investment</b>	432,624	6,950	39,419
<b>Pelaburan domestik/ Domestic investment</b>	321,555	6,950	39,182
<b>Pelaburan asing/ Foreign investment</b>	111,069	-	237
<b>Minuman dan Tembakau</b>			
<i>Beverages and Tobacco</i>			
<b>Jumlah pelaburan/ Total investment</b>	-	52,500	3,566
<b>Pelaburan domestik/ Domestic investment</b>	-	42,525	3,566
<b>Pelaburan asing/ Foreign investment</b>	-	9,975	-
<b>Tekstil dan Produk Tekstil</b>			
<i>Textiles and Textile Products</i>			
<b>Jumlah pelaburan/ Total investment</b>	-	24,387	14,596
<b>Pelaburan domestik/ Domestic investment</b>	-	23,353	14,596
<b>Pelaburan asing/ Foreign investment</b>	-	1,034	-
<b>Kulit dan produk kulit</b>			
<i>Leather and leather products</i>			
<b>Jumlah pelaburan/ Total investment</b>	-	-	-
<b>Pelaburan domestik/ Domestic investment</b>	-	-	-
<b>Pelaburan asing/ Foreign investment</b>	-	-	-
<b>Kayu dan Produk Kayu</b>			
<i>Wood and Wood Products</i>			
<b>Jumlah pelaburan/ Total investment</b>	83,364	74,970	40,305
<b>Pelaburan domestik/ Domestic investment</b>	83,160	74,010	-
<b>Pelaburan asing/ Foreign investment</b>	204	960	40,305
<b>Perabot dan Peralatan</b>			
<i>Furniture and Fixtures</i>			
<b>Jumlah pelaburan/ Total investment</b>	5,297	-	12,994
<b>Pelaburan domestik/ Domestic investment</b>	5,297	-	12,994
<b>Pelaburan asing/ Foreign investment</b>	-	-	-
<b>Kertas, Percetakan dan Penerbitan</b>			
<i>Paper, Printing and Publishing</i>			
<b>Jumlah pelaburan/ Total investment</b>	87,249	45,146	25,882
<b>Pelaburan domestik/ Domestic investment</b>	30,750	45,146	25,882
<b>Pelaburan asing/ Foreign investment</b>	56,499	-	-
<b>Kimia dan produk kimia</b>			
<i>Chemical and chemical products</i>			
<b>Jumlah pelaburan/ Total investment</b>	198,045	131,526	141,917
<b>Pelaburan domestik/ Domestic investment</b>	182,328	89,853	141,917
<b>Pelaburan asing/ Foreign investment</b>	15,717	41,673	-
<b>Produk Petroleum (termasuk Petrokimia)</b>			
<i>Petroleum Products (Inc. Petrochemicals)</i>			
<b>Jumlah pelaburan/ Total investment</b>	-	198,691	-
<b>Pelaburan domestik/ Domestic investment</b>	-	181,107	-
<b>Pelaburan asing/ Foreign investment</b>	-	17,584	-
<b>Produk Getah</b>			
<i>Rubber Products</i>			
<b>Jumlah pelaburan/ Total investment</b>	43,102	972,226	723,486
<b>Pelaburan domestik/ Domestic investment</b>	33,461	239,114	223,859
<b>Pelaburan asing/ Foreign investment</b>	9,641	733,113	499,628

Sumber: Lembaga Pembangunan Pelaburan Malaysia  
Source: Malaysian Investment Development Authority

Nota/Note :

Hasil tambah mungkin berbeza kerana pembundaran  
Summation may differs due to rounding

**Jadual 18.1 : Statistik terpilih sektor pembuatan, Perak (samb.)**

Table 18.1 : Selected statistics of manufacturing sector, Perak (cont'd)

	(RM'000)		
	2017	2018	2019
<b>Nilai pelaburan projek pembuatan yang diluluskan mengikut industri (samb.)</b>			
<i>Value of approved investment manufacturing project by industry (cont'd)</i>			
<b>Produk Plastik</b>			
<i>Plastic Products</i>			
<b>Jumlah/ Total</b>	39,794	810	873,247
<b>Pelaburan domestik/ Domestic investment</b>	39,794	810	627,682
<b>Pelaburan asing/ Foreign investment</b>	-	-	245,565
<b>Produk Mineral dan Bukan Logam</b>			
<i>Non-Metallic Mineral Products</i>			
<b>Jumlah/ Total</b>	74,230	180,196	7,102
<b>Pelaburan domestik/ Domestic investment</b>	74,230	50,780	7,102
<b>Pelaburan asing/ Foreign investment</b>	-	129,416	-
<b>Produk Logam Asas</b>			
<i>Basic Metal Products</i>			
<b>Jumlah/ Total</b>	-	-	-
<b>Pelaburan domestik/ Domestic investment</b>	-	-	-
<b>Pelaburan asing/ Foreign investment</b>	-	-	-
<b>Produk Logam Fabrik</b>			
<i>Fabricated Metal Products</i>			
<b>Jumlah/ Total</b>	46,719	76,906	151,225
<b>Pelaburan domestik/ Domestic investment</b>	38,532	76,906	151,225
<b>Pelaburan asing/ Foreign investment</b>	8,188	-	-
<b>Jentera dan Peralatan</b>			
<i>Machinery and Equipment</i>			
<b>Jumlah/ Total</b>	11,474	-	22,451
<b>Pelaburan domestik/ Domestic investment</b>	11,474	-	22,451
<b>Pelaburan asing/ Foreign investment</b>	-	-	-
<b>Produk Elektrikal dan Elektronik</b>			
<i>Electronics and Electrical Products</i>			
<b>Jumlah/ Total</b>	533,997	101,269	553,395
<b>Pelaburan domestik/ Domestic investment</b>	403,268	97,204	20,446
<b>Pelaburan asing/ Foreign investment</b>	130,729	4,065	532,950
<b>Peralatan Pengangkutan</b>			
<i>Transport Equipment</i>			
<b>Jumlah/ Total</b>	572,190	21,360	3,976,715
<b>Pelaburan domestik/ Domestic investment</b>	566,155	21,360	3,673,893
<b>Pelaburan asing/ Foreign investment</b>	6,035	-	302,822
<b>Peralatan Sainifik dan Mengukur</b>			
<i>Scientific and Measuring Equipment</i>			
<b>Jumlah/ Total</b>	7,510	-	6,913
<b>Pelaburan domestik/ Domestic investment</b>	7,510	-	4,167
<b>Pelaburan asing/ Foreign investment</b>	-	-	2,746
<b>Gas Asli</b>			
<i>Natural Gas</i>			
<b>Jumlah/ Total</b>	-	-	-
<b>Pelaburan domestik/ Domestic investment</b>	-	-	-
<b>Pelaburan asing/ Foreign investment</b>	-	-	-
<b>Pelbagai</b>			
<i>Miscellaneous</i>			
<b>Jumlah/ Total</b>	-	-	-
<b>Pelaburan domestik/ Domestic investment</b>	-	-	-
<b>Pelaburan asing/ Foreign investment</b>	-	-	-

Sumber: Lembaga Pembangunan Pelaburan Malaysia  
Source: Malaysian Investment Development Authority

Nota/Note:

Hasil tambah mungkin berbeza kerana pembundaran

Summation may differs due to rounding

**Jadual 18.1 : Statistik terpilih sektor pembuatan, Perak (samb.)**

Table 18.1 : Selected statistics of manufacturing sector, Perak (cont'd)

	(RM'000)		
	2017	2018	2019
<b>Nilai pelaburan projek pembuatan yang diluluskan oleh penyertaan asing mengikut negara</b>	<b>338,082</b>	<b>937,819</b>	<b>1,624,253</b>
<i>Investment value of manufacturing projects approved by foreign participation by country</i>			
Australia	8,188	-	-
France	-	-	-
Hong Kong	-	-	78,857
Japan	130,729	729,114	635,938
Norway	-	4,064	-
Singapore	11,083	32,465	287,723
Sweden	-	-	-
Switzerland	9,831	-	-
Taiwan	45,594	1,295	108,209
United State of America	-	38,263	-
Germany	-	-	4,519
China	2,041	63,000	462,896
Finland	-	-	-
United Arab of Emirates	-	-	-
British Virgin Islands	7,600	37,689	-
Ireland	-	-	2,622
Cayman Islands	-	-	72
<b>Lain-lain</b>	<b>123,016</b>	<b>31,930</b>	<b>43,416</b>
<i>Others</i>			

Sumber: Lembaga Pembangunan Pelaburan Malaysia

Source: Malaysian Investment Development Authority

**Nota/Note :****Hasil tambah mungkin berbeza kerana pembundaran***Summation may differs due to rounding*

**INDIKATOR EKONOMI**

**PEMBINAAN**

**19**

**Muka surat ini sengaja dibiarkan kosong**  
*This page is deliberately left blank*

**Jadual 19 : Statistik terpilih sektor pembinaan daerah Perak Tengah, Perak**

*Table 19 : Selected statistics of construction sector, Perak Tengah, district, Perak*

---

	<b>2015</b>
<b>Bilangan pertubuhan</b> <i>Number of establishments</i>	51

---

**Sumber: Jabatan Perangkaan Malaysia**  
*Source: Department of Statistics Malaysia*

**Muka surat ini sengaja dibiarkan kosong**  
*This page is deliberately left blank*

**INDIKATOR EKONOMI**

**PERKHIDMATAN**

**20**

**Muka surat ini sengaja dibiarkan kosong**  
*This page is deliberately left blank*

**Jadual 20 : Statistik terpilih sektor perkhidmatan, daerah Perak Tengah, Perak**

Table 20 : Selected statistics of services sector, Perak Tengah district, Perak

	2015
<b>Bilangan pertubuhan</b>	<b>1,453</b>
<i>Number of establishments</i>	
<b>Bekalan elektrik, gas wap dan pendingin udara</b>	-
<i>Electricity, gas, steam and air conditioning supply</i>	
<b>Bekalan air, pembetulan, pengurusan sisa dan aktiviti pemulihan<sup>a</sup></b>	-
<i>Water supply, sewerage, waste management and remediation activities</i>	
<b>Perdagangan borong &amp; runcit</b>	733
<i>Wholesale &amp; retail trade</i>	
<b>Pengangkutan &amp; penyimpanan</b>	66
<i>Transportation &amp; storage</i>	
<b>Penginapan</b>	3
<i>Accommodation</i>	
<b>Makanan &amp; minuman</b>	460
<i>Food &amp; beverages</i>	
<b>Maklumat &amp; komunikasi<sup>a</sup></b>	5
<i>Information &amp; communication</i>	
<b>Kewangan</b>	8
<i>Finance</i>	
<b>Hartanah<sup>b</sup></b>	5
<i>Real estate</i>	
<b>Profesional, saintifik &amp; teknikal</b>	6
<i>Professional, scientific &amp; technical</i>	
<b>Perkhidmatan pentadbiran &amp; sokongan</b>	14
<i>Administrative &amp; support services</i>	
<b>Pendidikan</b>	11
<i>Education</i>	
<b>Kesihatan &amp; kerja sosial</b>	28
<i>Health &amp; social work</i>	
<b>Kesenian, hiburan &amp; rekreasi</b>	5
<i>Arts, entertainment &amp; recreation</i>	
<b>Persendirian &amp; lain-lain aktiviti</b>	117
<i>Personal &amp; other activities</i>	

Sumber: Jabatan Perangkaan Malaysia

Source: Department of Statistics Malaysia

## Nota/Notes:

<sup>a</sup> Termasuk Larut & Matang*Includes Larut & Matang*<sup>b</sup> Termasuk Hulu Perak*Includes Larut & Matang*

**Jadual 20 : Statistik terpilih sektor perkhidmatan, daerah Perak Tengah, Perak (samb.)**

Table 20 : Selected statistics of services sector, Perak Tengah district, Perak (cont'd)

	2018
<b>Statistik utama subsektor perdagangan borong &amp; runcit</b>	
<i>Principal statistics of wholesale &amp; retail trade sub-sector</i>	
<b>Bilangan pertubuhan</b>	927
<i>Number of establishments</i>	
<b>Nilai output kasar (RM '000)</b>	384,417
<i>Value of gross output</i>	
<b>Nilai input perantaraan (RM '000)</b>	151,161
<i>Value of intermediate input</i>	
<b>Nilai ditambah (RM '000)</b>	233,256
<i>Value added</i>	
<b>Bilangan pekerja pada Disember atau pada tempoh gaji terakhir</b>	3,827
<i>Total number of persons engaged during December or the last pay period</i>	
<b>Gaji &amp; upah yang dibayar (RM '000)</b>	38,673
<i>Salaries &amp; wages paid</i>	
<b>Statistik utama perdagangan borong</b>	
<i>Principal statistics of wholesale trade</i>	
<b>Bilangan pertubuhan</b>	85
<i>Number of establishments</i>	
<b>Nilai output kasar (RM '000)</b>	70,523
<i>Value of gross output</i>	
<b>Nilai input perantaraan (RM '000)</b>	35,792
<i>Value of intermediate input</i>	
<b>Nilai ditambah (RM '000)</b>	34,731
<i>Value added</i>	
<b>Bilangan pekerja pada Disember atau pada tempoh gaji terakhir</b>	442
<i>Total number of persons engaged during December or the last pay period</i>	
<b>Gaji &amp; upah yang dibayar (RM '000)</b>	7,372
<i>Salaries &amp; wages paid</i>	
<b>Statistik utama perdagangan runcit</b>	
<i>Principal statistics of retail trade</i>	
<b>Bilangan pertubuhan</b>	766
<i>Number of establishments</i>	
<b>Nilai output kasar (RM '000)</b>	294,415
<i>Value of gross output</i>	
<b>Nilai input perantaraan (RM '000)</b>	107,200
<i>Value of intermediate input</i>	
<b>Nilai ditambah (RM '000)</b>	187,215
<i>Value added</i>	
<b>Bilangan pekerja pada Disember atau pada tempoh gaji terakhir</b>	3,209
<i>Total number of persons engaged during December or the last pay period</i>	
<b>Gaji &amp; upah yang dibayar (RM '000)</b>	69,151
<i>Salaries &amp; wages paid</i>	
<b>Statistik utama kenderaan bermotor</b>	
<i>Principal statistics of motor vehicles</i>	
<b>Bilangan pertubuhan</b>	76
<i>Number of establishments</i>	
<b>Nilai output kasar (RM '000)</b>	19,479
<i>Value of gross output</i>	
<b>Nilai input perantaraan (RM '000)</b>	8,170
<i>Value of intermediate input</i>	
<b>Nilai ditambah (RM '000)</b>	11,309
<i>Value added</i>	
<b>Bilangan pekerja pada Disember atau pada tempoh gaji terakhir</b>	186
<i>Total number of persons engaged during December or the last pay period</i>	
<b>Gaji &amp; upah yang dibayar (RM '000)</b>	2,148
<i>Salaries &amp; wages paid</i>	

Sumber: Jabatan Perangkaan Malaysia  
Source: Department of Statistics Malaysia

**PERTANYAAN BERHUBUNG DENGAN PENERBITAN INI BOLEH JUGA DIBUAT DI PEJABAT  
PERANGKAAN NEGERI SEPERTI BERIKUT:**

Pengarah,  
Jabatan Perangkaan Malaysia Negeri Johor,  
Tingkat 14, Menara Tabung Haji,  
Jalan Air Molek,  
80000 Johor Bahru, Johor.  
Tel. : 07-225 3700  
Faks : 07-224 9972  
E-mel : jpjohor@dosm.gov.my

Pengarah,  
Jabatan Perangkaan Malaysia Negeri Kedah,  
Aras 1, Zon C, Wisma Persekutuan,  
Pusat Pentadbiran Kerajaan Persekutuan,  
Bandar Muadzam Shah,  
06550 Anak Bukit, Alor Setar, Kedah.  
Tel. : 04-700 1240  
Faks : 04-733 8412  
E-mel : jpkedah@dosm.gov.my

Pengarah,  
Jabatan Perangkaan Malaysia Negeri Kelantan,  
Tingkat 8, Bangunan Persekutuan,  
Jalan Bayam,  
15514 Kota Bharu, Kelantan.  
Tel. : 09-741 9449  
Faks : 09-748 2142  
E-mel : jpkelantan@dosm.gov.my

Pengarah,  
Jabatan Perangkaan Malaysia Negeri Melaka,  
Aras 7 & 8, Wisma Persekutuan,  
Jalan MITC, Hang Tuah Jaya,  
75450, Ayer Keroh,  
Melaka.  
Tel. : 06-252 2725  
Faks : 06-252 2711  
E-mel : jpmelaka@dosm.gov.my

Pengarah,  
Jabatan Perangkaan Malaysia Negeri Sembilan,  
Tingkat 12, Wisma Persekutuan,  
Jalan Dato' Abdul Kadir,  
70000 Seremban,  
Negeri Sembilan.  
Tel. : 06-765 5000  
Faks : 06-765 5002  
E-mel : jpsembilan@dosm.gov.my

Pengarah,  
Jabatan Perangkaan Malaysia Negeri Pahang,  
Tingkat 7, Bangunan Persekutuan,  
Jalan Gambut,  
25000 Kuantan, Pahang.  
Tel. : 09-516 3931/7  
Faks : 09-514 4636  
E-mel : jppahang@dosm.gov.my

Pengarah,  
Jabatan Perangkaan Malaysia Negeri Pulau Pinang,  
Tingkat 6, Bangunan Persekutuan,  
10400 Jalan Anson,  
Pulau Pinang.  
Tel. : 04-226 6244  
Faks : 04-229 9499  
E-mel : jppulaupinang@dosm.gov.my

Pengarah,  
Jabatan Perangkaan Malaysia Negeri Perak,  
Tingkat 3, Blok A,  
Bangunan Persekutuan Ipoh,  
Jalan Dato' Seri Ahmad Said (Greentown),  
30450 Ipoh, Perak.  
Tel. : 05-255 4963  
Faks : 05-255 1073  
E-mel : jpperak@dosm.gov.my

Pengarah,  
Jabatan Perangkaan Malaysia Negeri Perlis,  
Bangunan Perodua Kangar,  
No. 2C, Persiaran Jubli Perak  
01000 Kangar, Perlis.  
Tel. : 04-977 1221  
Faks : 04-977 1223/04-976 8950  
E-mel : jpperlis@dosm.gov.my

Pengarah,  
Jabatan Perangkaan Malaysia Negeri Selangor,  
Tingkat 9, Bangunan Darul Ehsan,  
Jalan Indah, Seksyen 14,  
40000 Shah Alam, Selangor.  
Tel. : 03-5515 0200  
Faks : 03-5518 0408  
E-mel : jpselangor@dosm.gov.my

Pengarah,  
Jabatan Perangkaan Malaysia Negeri Terengganu,  
Tingkat 9, Wisma Persekutuan,  
Jalan Sultan Ismail,  
20200 Kuala Terengganu, Terengganu.  
Tel. : 09-622 3062  
Faks : 09-622 9659  
E-mel : admin\_jptrg@dosm.gov.my

Pengarah,  
Jabatan Perangkaan Malaysia Negeri Sabah,  
Tingkat 1-3, Blok C,  
Kompleks Pentadbiran Kerajaan Persekutuan Sabah,  
Jalan UMS, Beg Berkunci No. 2046,  
88999 Kota Kinabalu, Sabah.  
Tel. : 088-484 602  
Faks : 088-484 659  
E-mel : jpsabah@dosm.gov.my

Pengarah,  
Jabatan Perangkaan Malaysia Negeri Sarawak,  
Tingkat 7 & 8, Bangunan Tun Datuk Patinggi  
Tuanku Haji Bujang, Jalan Simpang Tiga,  
93514 Kuching, Sarawak.  
Tel. : 082-240 287  
Faks : 082-242 609  
E-mel : sarawak@dosm.gov.my

Pengarah,  
Jabatan Perangkaan Malaysia  
Wilayah Persekutuan,  
Tingkat 14 & 15, Wisma FGV,  
Jalan Raja Laut,  
50350 Kuala Lumpur.  
Tel. : 03-2267 2400  
Faks : 03-2274 5075  
E-mel : jpwpl@dosm.gov.my

**ENQUIRIES ABOUT THIS PUBLICATION CAN ALSO BE MADE AT THE FOLLOWING STATE STATISTICS OFFICES:**

Director,  
Department of Statistics, Malaysia, Johor,  
14th Floor, Menara Tabung Haji,  
Jalan Air Molek,  
80000 Johor Bahru, Johor.  
Tel. : 07-225 3700  
Fax : 07-224 9972  
Email : jpjohor@dosm.gov.my

Director,  
Department of Statistics, Malaysia, Kedah,  
1st Floor, Zon C, Wisma Persekutuan,  
Pusat Pentadbiran Kerajaan Persekutuan,  
Bandar Muadzam Shah,  
06550 Anak Bukit, Alor Setar, Kedah.  
Tel. : 04-700 1240  
Fax : 04-733 8412  
Email : jpkedah@dosm.gov.my

Director,  
Department of Statistics, Malaysia, Kelantan,  
8th Floor, Bangunan Persekutuan,  
Jalan Bayam,  
15514 Kota Bharu, Kelantan.  
Tel. : 09-741 9449  
Fax : 09-748 2142  
Email : jpkelantan@dosm.gov.my

Director,  
Department of Statistics, Malaysia, Melaka,  
7th & 8th Floor, Wisma Persekutuan,  
Jalan MITC, Hang Tuah Jaya,  
75450, Ayer Keroh,  
Melaka.  
Tel. : 06-252 2725  
Fax : 06-252 2711  
Email : jpmelaka@stats.gov.my

Director,  
Department of Statistics, Malaysia, Negeri Sembilan,  
12th Floor, Wisma Persekutuan,  
Jalan Dato' Abdul Kadir,  
70000 Seremban,  
Negeri Sembilan.  
Tel. : 06-765 5000  
Fax : 06-765 5002  
Email : jpnsembilan@dosm.gov.my

Director,  
Department of Statistics, Malaysia, Pahang,  
7th Floor, Bangunan Persekutuan,  
Jalan Gambut,  
25000 Kuantan, Pahang.  
Tel. : 09-516 3931/7  
Fax : 09-514 4636  
Email : jppahang@dosm.gov.my

Director,  
Department of Statistics, Malaysia, Pulau Pinang,  
6th Floor, Bangunan Persekutuan,  
10400 Jalan Anson,  
Pulau Pinang.  
Tel. : 04-226 6244  
Fax : 04-229 9499  
Email : jppulaupinang@dosm.gov.my

Director,  
Department of Statistics, Malaysia, Perak,  
3rd Floor, Block A,  
Bangunan Persekutuan Ipoh,  
Jalan Dato' Seri Ahmad Said (Greentown),  
30450 Ipoh, Perak.  
Tel. : 05-255 4963  
Fax : 05-255 1073  
Email : jpperak@dosm.gov.my

Director,  
Department of Statistics, Malaysia, Perlis,  
Bangunan Perodua Kangar,  
No. 2C, Persiaran Jubli Perak  
01000 Kangar, Perlis.  
Tel. : 04-977 1221  
Fax : 04-977 1223/04-976 8950  
Email : jpperlis@dosm.gov.my

Director,  
Department of Statistics, Malaysia, Selangor,  
9th Floor, Bangunan Darul Ehsan,  
Jalan Indah, Seksyen 14,  
40000 Shah Alam, Selangor.  
Tel. : 03-5515 0200  
Fax : 03-5518 0408  
Email : jpselangor@dosm.gov.my

Director,  
Department of Statistics, Malaysia, Terengganu,  
9th Floor, Wisma Persekutuan,  
Jalan Sultan Ismail,  
20200 Kuala Terengganu, Terengganu.  
Tel. : 09-622 3062  
Fax : 09-622 9659  
Email : admin\_jptrg@dosm.gov.my

Director,  
Department of Statistics, Malaysia, Sabah,  
Level 1-3, Block C,  
Kompleks Pentadbiran Kerajaan Persekutuan Sabah,  
Jalan UMS, Beg Berkunci No. 2046,  
88999 Kota Kinabalu, Sabah.  
Tel. : 088-484 602  
Fax : 088-484 659  
Email : jpsabah@dosm.gov.my

Director,  
Department of Statistics, Malaysia, Sarawak,  
7th & 8th Floor, Bangunan Tun Datuk Patinggi  
Tuanku Haji Bujang, Jalan Simpang Tiga,  
93514 Kuching, Sarawak.  
Tel. : 082-240 287  
Fax : 082-242 609  
Email : sarawak@dosm.gov.my

Director,  
Department of Statistics, Malaysia,  
Federal Territories,  
14th & 15th Floor, Wisma FGV,  
Jalan Raja Laut,  
50350 Kuala Lumpur.  
Tel. : 03-2267 2400  
Fax : 03-2274 5075  
Email : jpwpl@dosm.gov.my