



JABATAN PERDANA MENTERI
JABATAN PERANGKAAN MALAYSIA

MY LOCAL STATS MUALLIM PERAK 2020

Pemakluman / Announcement:

Banci Penduduk dan Perumahan Malaysia 2020 (Banci Malaysia 2020) masih dilaksanakan di seluruh Negara sehingga 31 Oktober 2021 secara bersemuka dengan pematuhan Standard Operating Procedure (SOP) yang telah ditetapkan oleh Majlis Keselamatan Negara (MKN). Aktiviti Semakan Kualiti (QC) dan Penyiasatan Liputan Banci (PES) akan dilaksanakan pada November dan Disember 2021. Semua penduduk Malaysia diseru untuk memberikan kerjasama dalam menjayakan Banci Malaysia 2020 bagi memastikan tiada yang ketinggalan kerana "Data Anda Masa Depan Kita". Sila layari portal Banci Malaysia 2020 di www.mycensus.gov.my atau media sosial @MyCensus2020 untuk maklumat lanjut.

The Malaysia Population and Housing Census 2020 (Malaysia Census 2020) is ongoing nationwide until 31st October 2021 through face-to-face method with the compliance of Standard Operating Procedure (SOP) implemented by Majlis Keselamatan Negara (MKN). The process of Quality Check (QC) and Post Enumeration Survey (PES) will be conducted subsequently in November and December 2021. All Malaysian residents are urged to cooperate in realising the success of Malaysia Census 2020 to ensure that no one is left behind because "Your Data is Our Future". Please visit the Malaysia Census 2020 portal at www.mycensus.gov.my or social media @MyCensus2020 for more info.

Dimaklumkan bahawa Kerajaan Malaysia telah mengisytiharkan Hari Statistik Negara (MyStats Day) pada 20 Oktober setiap tahun.

Tema sambutan MyStats Day adalah
"Connecting the world with data we can trust"

Please be informed that the Government of Malaysia has declared National Statistics Day (MyStats Day) on October 20 each year.

*MyStats Day theme is
"Connecting the world with data we can trust"*

JABATAN PERANGKAAN MALAYSIA
DEPARTMENT OF STATISTICS MALAYSIA

Diterbitkan dan dicetak oleh / *Published and printed by:*

Jabatan Perangkaan Malaysia

Department of Statistics, Malaysia

Blok C6, Kompleks C,

Pusat Pentadbiran Kerajaan Persekutuan

62514 Putrajaya,

MALAYSIA

Tel. : 03-8885 7000

Faks : 03-8888 9248

Portal : <https://www.dosm.gov.my>

Facebook / Twitter / Instagram: StatsMalaysia

Emel / *Email* : info@dosm.gov.my (pertanyaan umum / *general enquiries*)
data@dosm.gov.my (pertanyaan & permintaan data /
data request & enquiries)

Harga / *Price* : RM20.00

Diterbitkan pada Oktober 2021 / *Published on October 2021*

Hakcipta terpelihara / *All rights reserved.*

Tiada bahagian daripada terbitan ini boleh diterbitkan semula, disimpan untuk pengeluaran atau ditukar dalam apa-apa bentuk atau alat apa jua pun kecuali setelah mendapat kebenaran daripada Jabatan Perangkaan Malaysia.

Pengguna yang mengeluarkan sebarang maklumat dari terbitan ini sama ada yang asal atau diolah semula hendaklah meletakkan kenyataan berikut:

“Sumber : Jabatan Perangkaan Malaysia”.

No part of this publication may be reproduced or distributed in any form or by any means or stored in data base without the prior written permission from Department of Statistics, Malaysia.

Users reproducing content of this publication with or without adaptation should quote the following:

“Source : Department of Statistics, Malaysia.”

ISSN 2756 - 8016

KATA PENGANTAR

My Local Stats Muallim, Perak 2020 merupakan penerbitan statistik ekonomi dan sosial yang komprehensif di peringkat daerah meliputi 20 bidang iaitu maklumat asas; penduduk; perumahan; guna tenaga; pendapatan dan perbelanjaan isi rumah; pendidikan; kesihatan; perkhidmatan kebajikan; keselamatan awam; perhubungan dan rekreasi; internet dan media sosial; kemudahan asas; keluaran dalam negeri kasar; indeks harga pengguna; eksport dan import; pertanian; perlombongan dan pengkuarian; pembuatan; pembinaan dan perkhidmatan. Penerbitan ini disusun berdasarkan garis panduan daripada *Handbook on Social Indicators* yang diterbitkan oleh *United Nations Statistics Division (UNSD)*.

Statistik daripada penerbitan ini merupakan maklumat penting yang digunakan oleh agensi kerajaan sebagai input dalam perancangan dan pemantauan pelan pembangunan Negara. Statistik ini juga penting kepada sektor swasta, ahli akademik dan juga individu sebagai input dan rujukan asas dalam mengukur kesejahteraan sosial serta pencapaian ekonomi di peringkat nasional, negeri dan daerah.

Penerbitan ini terbahagi kepada empat bahagian. Bahagian pertama memaparkan tarikan utama di daerah. Sepintas lalu statistik sosioekonomi disediakan di bahagian kedua diikuti ringkasan penemuan di bahagian ketiga. Bahagian keempat menyediakan indikator sosial dan ekonomi. Nota teknikal boleh didapati melalui portal Jabatan di pautan <https://newss.statistics.gov.my>.

Jabatan Perangkaan Malaysia merakamkan setinggi-tinggi penghargaan kepada semua pihak yang telah menyumbang secara langsung atau tidak langsung dalam menjayakan penerbitan ini. Setiap maklum balas dan cadangan daripada semua pihak untuk penambahbaikan penerbitan ini pada masa hadapan amatlah dihargai.

DATO' SRI DR. MOHD UZIR MAHIDIN
Ketua Perangkawan Malaysia
Oktober 2021

Muka surat ini sengaja dibiarkan kosong
This page is deliberately left blank

KANDUNGAN

	Muka Surat
▲ Kata Pengantar	i
▲ Menarik di Daerah	v
▲ Sepintas Lalu Sosioekonomi	1
▲ Ringkasan Penemuan	3
▲ Penjajaran Sustainable Development Goals (SDG)	7
▲ Statistik terpilih sosioekonomi	
▲ Indikator Sosial	
1. Maklumat Asas	9-10
2. Penduduk	11-12
3. Perumahan	13-14
4. Guna Tenaga	15-16
5. Pendapatan dan Perbelanjaan Isi Rumah	17-18
6. Pendidikan	19-24
7. Kesihatan	25-26
8. Perkhidmatan Kebajikan	27-28
9. Keselamatan Awam	29-32
10. Perhubungan dan Rekreasi	33-34
11. Internet dan Media Sosial	35-36
12. Kemudahan Asas	37-38
▲ Indikator Ekonomi	
13. Keluaran Dalam Negeri Kasar	39-40
14. Indeks Harga Pengguna	41-42
15. Eksport dan Import	43-44
16. Pertanian	45-50
17. Perlombongan dan Pengkuarian	51-52
18. Pembuatan	53-54
19. Pembinaan	55-56
20. Perkhidmatan	57-58

Muka surat ini sengaja dibiarkan kosong
This page is deliberately left blank



**MENARIK
DI DAERAH**

Muka surat ini sengaja dibiarkan kosong
This page is deliberately left blank

MENARIK DI DAERAH

Daerah Muallim merupakan daerah yang paling selatan dalam Negeri Perak yang bersempadan dengan Negeri Selangor dan Pahang. Nama Muallim diambil dari perkataan arab berkaitan ilmu dan ilmuan yang bermaksud ahli dalam bidang agama. Ia bersesuaian dengan wujudnya Universiti Pendidikan Sultan Idris Shah (UPSI) yang telah melahirkan para cendekiawan dan graduan dalam bidang pendidikan dan juga bidang-bidang yang lain.

UPSI merupakan sebuah institusi pengajian tinggi awam yang penting dalam lipatan sejarah pendidikan negara. Institusi ini berkembang secara berperingkat bermula dari sebuah kolej hinggalah dinaik taraf ke sebuah universiti bermula dari tanggal 1 Mei 1997. Sebuah lagi institusi pendidikan yang terdapat di Muallim ialah Politeknik Sultan Azlan Shah (PSAS). PSAS yang dahulunya dikenali sebagai Politeknik Tanjung Malim (PTM) telah dirasmikan oleh DYMM Paduka Seri Sultan Perak, Sultan Azlan Muhibbuddin Shah dengan diberi nama baru Politeknik Sultan Azlan Shah pada 7 Mei 2005.

Daerah Muallim merangkumi tiga mukim iaitu Mukim Slim, Hulu Bernam Timor dan Hulu Bernam Barat dengan jumlah penduduk seramai 71.1 ribu orang (Kajian tempatan Daerah Muallim, Perak 2035). Selain terkenal dengan pusat pendidikan, Daerah Muallim juga terkenal dengan Hab Automotif dengan kewujudan kilang Proton yang terletak di Proton City.

Berlatarbelakangkan Banjaran Titiwangsa menjadikan Daerah Muallim sesuai untuk dijadikan destinasi pelancongan dan rekreasi. Pelbagai tempat menarik yang terdapat di daerah ini seperti *Risda Eco Park* di Ulu Slim yang mendamaikan serta kehijauan alam yang menyegarkan. Bagi penggemar aktiviti riadah dan perkelahan pelbagai lokasi menarik turut terdapat di Daerah Muallim antaranya Tasik Embayu Proton City, Kawasan Perkelahan Sungai Bil, Kolam Air Panas Ulu Slim, Ujana Muallim yang merupakan Taman Rimba Bandar dan Teratak Riverview. Bagi yang meminati aktiviti lasak boleh mencuba aktiviti seperti mendaki Gunung Liang, sukan lasak kenderaan pacuan empat roda di kaki Banjaran Titiwangsa dan aktiviti Sukan Air di Ulu Slim.

Di samping itu, di daerah ini juga terdapat Muzium Pendidikan Nasional di UPSI yang sememangnya tersohor dalam bidang pendidikan di Malaysia dan merupakan sebuah pusat seni yang diilhamkan oleh penggiat seni, Mamat Khalid yang dikenali sebagai *Sarang Art Hub* di Pekan Tanjong Malim. Selain itu, salah satu tarikan yang boleh dilawati ialah Kampung Kubu di Tanjong Malim yang merupakan kampung pertama yang wujud di Negeri Perak. Di sini juga terdapat tapak masjid pertama yang dibina dan tapak balai polis serta beberapa rumah yang melangkaui usia 100 tahun dan masih lagi utuh dan dijaga rapi.

Di daerah Muallim juga terdapat industri desa yang masih mengekalkan tradisi tradisional seperti pembuatan songkok di Kampung Kelawar, Kilang Roti Mokhtar di Pekan Slim, perusahaan bahu di Kampung Kuala Slim dan Kampung Balun. Manakala tempat makanan yang menjadi tumpuan di daerah ini antaranya Restoran Andri Nasi Padang yang terkenal dengan masakan padang, Restoran *Garden Seafood*, Restoran Pau Yik Mun, Sarang *Art Hub Café* yang dihias dengan karya seni seperti lukisan, arca dan mural serta Rumah Makan Muallim yang berkonsepkan rumah tradisional dan masakan kampung.

Disediakan oleh:

Pejabat Daerah dan Tanah Muallim

Sumber :

1. Laman sesawang Majlis Daerah Tanjong Malim
2. Laman sesawang Pejabat Daerah dan Tanah Muallim
3. Laman sesawang Universiti Pendidikan Sultan Idris (UPSI)
4. Laman sesawang Politeknik Sultan Azlan Sahah (PSAS)
5. Arkib Negara, Sistem Profil Kampung Peringkat Nasional (SPKPN)



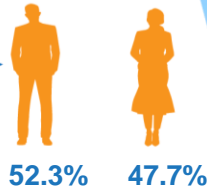
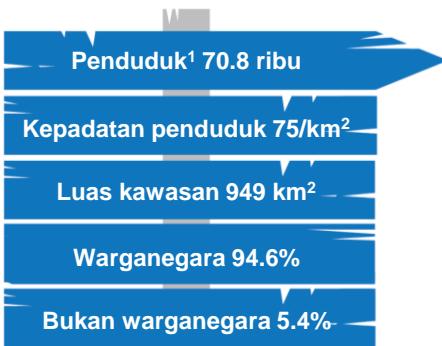
SEPINTAS LALU
SOSIOEKONOMI

Muka surat ini sengaja dibiarkan kosong
This page is deliberately left blank



SEPINTAS LALU STATISTIK SOSIOEKONOMI, MUALLIM 2020

PENDUDUK



Nota:
¹Anggaran Penduduk Semasa berasaskan data Banci Penduduk dan Perumahan Malaysia 2010
Data ini akan disemak semula setelah dapatan Banci Penduduk dan Perumahan Malaysia 2020 diperolehi



Penengah
RM3,915
Purata
RM5,488

PENDAPATAN ISI RUMAH KASAR BULANAN, 2019

KESIHATAN

Sumber:
Kementerian Kesihatan Malaysia

Nota:
¹ Merujuk kepada hospital kerajaan dan hospital swasta
² Merujuk kepada klinik kesihatan (termasuk klinik kesihatan ibu & anak), klinik desa dan klinik komuniti
Data adalah pada 2019



Hospital¹
- buah



Klinik²
13 buah



Sekolah



Guru



Murid

Sekolah rendah 31 710 6,664

Sekolah menengah 9 643 5,657

PENDIDIKAN

Sumber:
Kementerian Pendidikan Malaysia

Nota:
Merujuk kepada sekolah kerajaan dan sekolah bantuan kerajaan

KESELAMATAN

Sumber:
Polis Diraja Malaysia;
Jabatan Bomba dan Penyelamat Malaysia

Nota:
¹ Merujuk kepada Ibu Pejabat Polis Daerah, balai polis dan pondok polis



Balai polis¹
8 buah

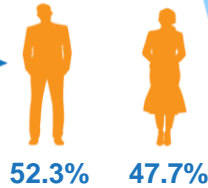
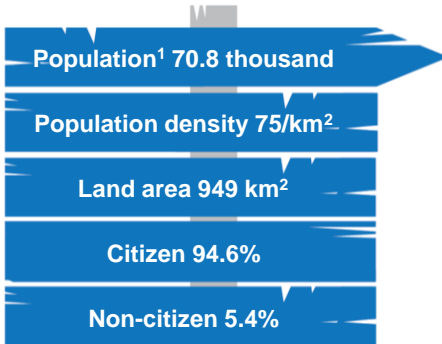


Balai bomba
2 buah



MUALLIM SOCIOECONOMIC AT A GLANCE 2020

POPULATION



Notes:
¹Current Population Estimates based on the Population and Housing Census of Malaysia 2010
This data will be reviewed once the results of the Population and Housing Census of Malaysia 2020 are obtained



Median
RM3,915
Mean
RM5,488

MONTHLY HOUSEHOLD GROSS INCOME, 2019

HEALTH

Source:
Ministry of Health Malaysia

Notes:
¹ Refer to government and private hospitals
² Refer to health clinics (includes maternal and child health clinics), rural clinics and community Data as at 2019



Hospital¹
- units



Clinic²
13 units



School



Teacher



Pupils

Primary school 31 710 6,664

Secondary school 9 643 5,657

EDUCATION

Source:
Ministry of Education Malaysia

Note:
Refer to government and government-aided school

PUBLIC SAFETY

Sources:
Royal Malaysia Police;
Fire and Rescue Department of Malaysia

Note:
¹Refer to District Police Headquarters, police stations and police huts



Police stations¹
8 units



Fire stations
2 units

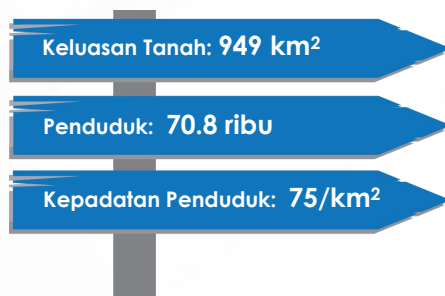


RINGKASAN PENEMUAN

Muka surat ini sengaja dibiarkan kosong
This page is deliberately left blank

STATISTIK SOSIAL MUALLIM, PERAK

MAKLUMAT ASAS



Nota:

1. Anggaran Penduduk Semasa berasaskan data Banci Penduduk dan Perumahan Malaysia 2010
2. Data ini akan disemak semula setelah dapatan Banci Penduduk dan Perumahan Malaysia 2020 diperolehi
3. Hasil tambah mungkin berbeza disebabkan oleh pembundaran

Muallim mempunyai keluasan tanah 949 km persegi dengan kepadatan penduduk 75 orang per km persegi. Bilangan penduduk di Muallim pada 2020 dianggarkan 70.8 ribu dengan kadar pertumbuhan penduduk tahunan 0.01 peratus.

PENDUDUK

Penduduk lelaki Muallim pada 2020 adalah 52.3 peratus dan perempuan 47.7 peratus.

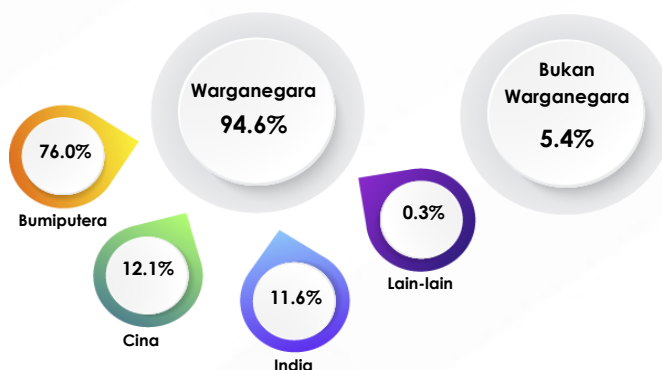
Penduduk Muallim pada 2020 terdiri daripada 94.6 peratus warganegara dan selebihnya adalah bukan warganegara. Komposisi penduduk warganegara mengikut etnik adalah Bumiputera (76.0%), Cina (12.1%), India (11.6%) dan Lain-lain (0.3%).

Jadual 1: Statistik penduduk, Muallim, 2019 dan 2020

	2019	2020
Lelaki ('000)	37.1	37.0
Perempuan ('000)	33.6	33.8
Kadar pertumbuhan penduduk tahunan (%)	0.4	0.01
Tempat kediaman ('000)	n.a	n.a
Isi rumah ('000)	n.a	n.a
Purata saiz isi rumah	n.a	n.a

Nota: n.a - Data akan dikemaskini setelah dapatan Banci Penduduk dan Perumahan Malaysia 2020 diperolehi

Paparan 1: Penduduk mengikut kumpulan etnik, Muallim, 2020



PENDIDIKAN

Muallim mempunyai 40 buah sekolah merangkumi 31 buah sekolah rendah dan sembilan buah sekolah menengah pada 2020. Bilangan guru dan murid di sekolah rendah adalah masing-masing seramai 710 guru dan 6,664 murid manakala sekolah menengah mencatatkan 643 guru dan 5,657 murid pada 2020.

Jadual 2: Bilangan sekolah, guru dan murid, Muallim, 2019 dan 2020


	Sekolah		Guru		Murid	
	2019	2020	2019	2020	2019	2020
Sekolah rendah	31	31	694	710	6,385	6,664
Sekolah menengah	9	9	652	643	5,721	5,657

Sumber: Kementerian Pendidikan Malaysia
Nota: Termasuk sekolah bantuan kerajaan

KESIHATAN

Muallim mempunyai dua buah klinik kesihatan (termasuk klinik kesihatan ibu dan anak), 10 buah klinik desa dan sebuah klinik komuniti pada 2019.

Paparan 2: Bilangan hospital dan klinik kerajaan, Muallim, 2018 dan 2019



Sumber: Kementerian Kesihatan Malaysia

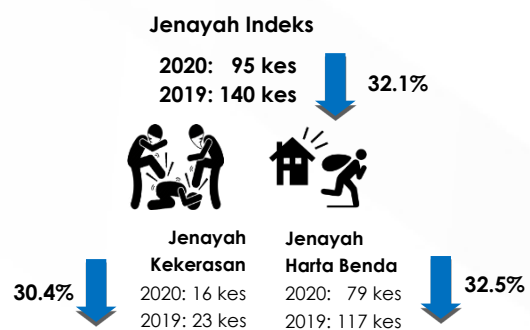
KESELAMATAN AWAM

Jenayah indeks di Muallim pada 2020 telah menurun 32.1 peratus kepada 95 kes berbanding 140 kes pada 2019. Jenayah kekerasan dan jenayah harta benda masing-masing menunjukkan penurunan pada 2020 iaitu 30.4 peratus dan 32.5 peratus.

Bagi kategori jenayah kekerasan, mencederakan mencatatkan kes tertinggi dengan sembilan kes diikuti rogol dan samun (3 kes) dan bunuh (1 kes) pada 2020. [Carta 1]

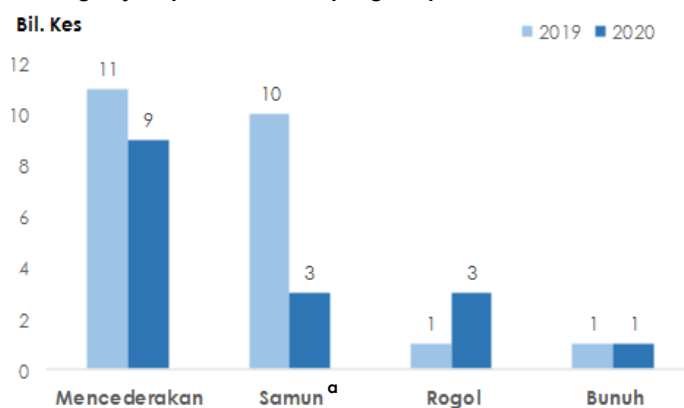
Dalam kategori jenayah harta benda pula, kecurian kenderaan dan pecah rumah & curi merekodkan kes tertinggi masing-masing 27 kes. Kecurian lain merekodkan 25 kes. [Carta 2]

Paparan 3: Bilangan jenayah indeks, jenayah kekerasan dan jenayah harta benda, Muallim, 2019 dan 2020



Sumber: Polis Diraja Malaysia
Nota: Jenayah indeks merangkumi jenayah kekerasan dan jenayah harta benda

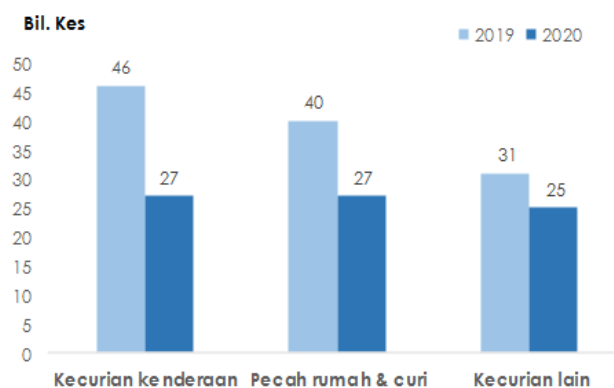
Carta 1: Bilangan jenayah kekerasan yang dilaporkan, Muallim, 2019 dan 2020



Sumber: Polis Diraja Malaysia

Nota: ^a Termasuk samun berkawan bersenjata api, samun berkawan tidak bersenjata api, samun bersenjata api dan samun tidak bersenjata api

Carta 2: Bilangan jenayah harta benda yang dilaporkan, Muallim, 2019 dan 2020



Sumber: Polis Diraja Malaysia

INTERNET DAN MEDIA SOSIAL

Muallim mempunyai sebuah Pusat Internet Desa pada 2020.

Jadual 3: Bilangan Pusat Internet Komuniti, Pusat Internet Desa dan Pusat Maklumat Rakyat, Muallim, 2019 dan 2020

Pusat	2019	2020
Pusat Internet Komuniti	-	-
Pusat Internet Desa	1	1
Pusat Maklumat Rakyat	-	-

Sumber: Suruhanjaya Komunikasi dan Multimedia Malaysia
Kementerian Komunikasi dan Multimedia Malaysia






Muka surat ini sengaja dibiarkan kosong
This page is deliberately left blank



**PENJAJARAN
*SUSTAINABLE
DEVELOPMENT
GOALS (SDG)***

Muka surat ini sengaja dibiarkan kosong
This page is deliberately left blank

**PENJAJARAN MATLAMAT PEMBANGUNAN MAMPAN (SDG)
KEPADA MY LOCAL STATS/ MAPPING OF SUSTAINABLE
DEVELOPMENT GOALS (SDG) TO MY LOCAL STATS**

Matlamat Goals	Indikator My Local Stats My Local Stats Indicators	Tahun/ Year		
		2018	2019	2020
Matlamat 1 Tiada Kemiskinan Goal 1 No Poverty 	1. Pekali Gini / Gini Coefficient	0.330 (2016)	0.391	n.a
	2. Insiden kemiskinan/ Incidence of poverty	7.5 (2016)	11.6	n.a
	3. Ketua isi rumah miskin berdaftar dengan sistem eKasih/ Registered head of poor households with eKasih	9	35	40
Matlamat 2 Kelaparan Sifar Goal 2 Zero Hunger 	1. Pengeluaran tanaman sayur-sayuran utama (Tan metrik)/ Production of main vegetables (Metric tonnes)	Tiada Nil	Tiada Nil	Tiada Nil
	2. Pengeluaran tanaman ladang (Tan metrik)/ Production of cash crops (Metric tonnes)	Tiada Nil	Tiada Nil	Tiada Nil
	3. Pengeluaran herba utama (Tan metrik)/ Production of main herbs (Metric tonnes)	Tiada Nil	Tiada Nil	Tiada Nil
	4. Pengeluaran rempah ratus (Tan metrik)/ Production of spices (Metric tonnes)	Tiada Nil	Tiada Nil	Tiada Nil
	5. Pengeluaran buah-buahan utama (Tan metrik)/ Production of main fruits (Metric tonnes)	Tiada Nil	Tiada Nil	Tiada Nil
	6. Pengeluaran tanaman industri (Tan metrik)/ Production of industrial crops (Metric tonnes)	Tiada Nil	Tiada Nil	Tiada Nil
Matlamat 3 Kesihatan yang baik dan Kesejahteraan Goal 3 Good Health and Well-Being 	1. Bilangan kelahiran hidup/ Number of live births	1,356	1,278	892
	2. Bilangan kematian/ Number of deaths	382	417	387
	3. Sebab-sebab utama kematian (disahkan secara perubatan)/ Main Causes of deaths (medically certified)	Ischaemic heart disease (56)	Ischaemic heart disease (53)	n.a
	4. Sebab-sebab utama kematian (tidak disahkan secara perubatan)/ Main causes of deaths (non-medically certified)	Sakit tua 65 tahun & ke atas Old age 65 years and over (60)	Sakit tua 65 tahun & ke atas Old age 65 years and over (94)	n.a
	5. Bilangan kemalangan jalan raya/ Number of road accidents	1,589	1,637	1,291
	6. Bilangan kecederaan disebabkan kemalangan jalan raya/ Number of injuries due to road accidents	11	42	39
	7. Bilangan kematian disebabkan kemalangan jalan raya/ Number of deaths due to road accidents	24	27	22
Matlamat 5 Kesaksamaan Gender Goal 5 Gender Equality 	1. Bilangan perkahwinan Orang Islam/ Number of Muslims marriages	276	296	n.a
	2. Bilangan perceraian Orang Islam/ Number of Muslims divorces	55	92	n.a
	3. Bilangan perkahwinan Orang bukan Islam/ Number of non-Muslims marriages	112	116	n.a
	4. Bilangan perceraian Orang bukan Islam/ Number of non-Muslims divorces	13	26	n.a
Matlamat 6 Air Bersih dan Sanitasi Goal 6 Clean Water and Sanitation 	1. Peratusan isi rumah menerima kemudahan air paip di rumah/ Percentage households received piped water in the house	100.0 (2016)	100.0	n.a

Nota/ Notes:








Indikator pelengkap bagi Matlamat Pembangunan Mampaan (SDG)

Complimentary Indicators for Sustainable Development Goals (SDG)

n.a - Data tidak tersedia/ berkenaan

Data is not available/ applicable

**PENJAJARAN MATLAMAT PEMBANGUNAN MAMPAN (SDG)
KEPADA MY LOCAL STATS/ MAPPING OF SUSTAINABLE
DEVELOPMENT GOALS (SDG) TO MY LOCAL STATS**

Matlamat Goals	Indikator My Local Stats My Local Stats Indicators	Tahun/ Year		
		2018	2019	2020
Matlamat 7 Tenaga Mampu Milik dan Bersih Goal 7 Affordable and Clean Energy 	1. Peratusan isi rumah menerima kemudahan bekalan elektrik/ Percentage households received accessible to electricity	100.0 (2016)	100.0	n.a
Matlamat 8 Pekerjaan yang Sesuai dan Pertumbuhan Ekonomi Goal 8 Decent Work and Economic Growth 	1. Bilangan pertubuhan/ Number of establishments	1,807	1,834	1,827
	• Pertanian/ Agriculture	45	49	49
	• Perlombongan & Pengkuarian/ Mining & Quarrying	Tiada Nil	*	*
	• Pembuatan/ Manufacturing	71	71	76
	• Pembinaan/ Construction	83	86	90
• Perkhidmatan/ Services	1,608	1,628	1,612	
Matlamat 9 Industri, Inovasi dan Infrastruktur Goal 9 Industry, Innovation and Infrastructure 	1. Panjang jalan/ Road length (KM)	65.8	221.6	607.2
Matlamat 10 Mengurangkan Ketidaksamaan Goal 10 Reduced Inequalities 	1. Pendapatan isi rumah kasar bulanan penengah/ Median of monthly household gross income (RM)	3,897 (2016)	3,915	n.a
	2. Pendapatan isi rumah kasar bulanan purata/ Mean of monthly household gross income (RM)	4,763 (2016)	5,488	n.a
Matlamat 11 Bandar dan Komuniti yang Mampan Goal 11 Sustainable Cities and Communities 	1. Projek Perumahan Rakyat (PPR) siap dibina/ People's housing project completed	Tiada Nil	Tiada Nil	Tiada Nil
Matlamat 12 Penggunaan dan Pengeluaran yang Bertanggungjawab Goal 12 Responsible Consumption and Production 	1. Sisa perbandaran yang dirawat/ Municipal waste treated Anggaran purata berat sisa yang dilupuskan setiap hari (Tan metrik/hari) Estimated average weight of waste disposed daily (Metric tonnes/day)	70	Tiada Nil	Tiada Nil
Matlamat 16 Keamanan, Keadilan dan Institusi yang Teguh Goal 16 Peace, Justice and Strong Institutions 	1. Jenayah kekerasan yang dilaporkan kepada PDRM/ Violent crime reported to PDRM (Bilangan/ Number)	20	23	16

Nota/ Notes:

Indikator pelengkap bagi Matlamat Pembangunan Mampan (SDG)

Complimentary Indicators for Sustainable Development Goals (SDG)

* Pertanian termasuk Perlombong & Pengkuarian

Agriculture including Mining & Quarrying

n.a - Data tidak tersedia/ berkenaan

Data is not available/ applicable



INDIKATOR SOSIAL

Muka surat ini sengaja dibiarkan kosong
This page is deliberately left blank

INDIKATOR SOSIAL

**1
MAKLUMAT ASAS**

Muka surat ini sengaja dibiarkan kosong
This page is deliberately left blank

Jadual 1 : Statistik terpilih maklumat asas, daerah pentadbiran Muallim, Perak*Table 1 : Selected statistics of basic information, Muallim administrative district, Perak*

	2018	2019	2020
Luas kawasan (km²) <i>Land area</i>	934	934	949
Panjang jalan negeri (km) <i>Length of state road</i>	65.8	221.6	607.2
Jabatan Kerja Raya <i>Public Works Department</i>	65.8	65.8	65.0
Pihak Berkuasa Tempatan <i>Local Authority</i>	-	79.0	294.4
Pejabat Daerah & Tanah <i>Land & District Office</i>	-	76.8	131.7
Jabatan Pengairan & Saliran <i>Department of Irrigation & Drainage</i>	-	-	116.0

Sumber: Jabatan Ukur dan Pemetaan Malaysia**Jabatan Kerja Raya Malaysia***Source: Department of Survey and Mapping Malaysia**Public Works Department Malaysia***Nota/ Note :****Statistik jalan negeri mengikut daftar MARRIS sehingga 31 Disember pada tahun tersebut berdasarkan laporan MARRIS online bertarikh 18 Januari tahun berikutnya***State road statistics by MARRIS registered up to 31st December at that year is based on MARRIS online report dated 18th January for the following year*

Muka surat ini sengaja dibiarkan kosong
This page is deliberately left blank

INDIKATOR SOSIAL

2

PENDUDUK

Muka surat ini sengaja dibiarkan kosong
This page is deliberately left blank

Jadual 2 : Statistik terpilih penduduk, daerah pentadbiran Muallim, Perak

Table 2 : Selected statistics of population, Muallim administrative district, Perak

	2018	2019	2020
Jumlah Penduduk ('000) <i>Total population</i>	70.5	70.8	70.8
Lelaki/ Male	37.0	37.1	37.0
Perempuan/ Female	33.5	33.6	33.8
Warganegara <i>Citizens</i>	66.1	66.5	66.9
Bumiputera	49.8	50.3	50.8
Cina/ Chinese	8.2	8.1	8.1
India	7.9	7.8	7.8
Lain-lain/ Others	0.2	0.2	0.2
Bukan warganegara <i>Non citizens</i>	4.4	4.3	3.9
Kumpulan umur <i>Age group</i>	70.5	70.8	70.8
0-14 tahun/ 0-14 years	16.1	15.9	15.6
15-64 tahun/ 15-64 years	48.4	48.7	48.7
65 tahun dan ke atas/ 65 years and above	6.0	6.2	6.5
Kadar pertumbuhan penduduk tahunan (%) <i>Annual population growth rate</i>	0.7	0.4	0.01
Kepadatan penduduk (per km²) <i>Population density</i>	74	75	75
Tempat kediaman ('000) <i>Living quarters</i>	n.a	n.a	n.a
Isi rumah ('000) <i>Household</i>	n.a	n.a	n.a
Purata saiz isi rumah <i>Average size of household</i>	n.a	n.a	n.a

Sumber: Jabatan Perangkaan Malaysia
Source: Department of Statistics Malaysia

Nota/ Notes :**1. Anggaran Penduduk Semasa berasaskan data Banci Penduduk dan Perumahan Malaysia 2010***Current Population Estimates based on the Population and Housing Census of Malaysia 2010***2. Data ini akan disemak semula setelah dapatan Banci Penduduk dan Perumahan Malaysia 2020 diperolehi***This data will be reviewed once the results of the Population and Housing Census of Malaysia 2020 are obtained***3. Hasil tambah mungkin berbeza kerana pembundaran***The added total may differ due to rounding***n.a - Data tidak tersedia/ berkenaan***Data is not available/ applicable*

Jadual 2 : Statistik terpilih penduduk, daerah pentadbiran Muallim, Perak (samb.)

Table 2 : Selected statistics of population, Muallim administrative district, Perak (cont'd)

	2018	2019	2020
Kelahiran hidup	1,356	1,278	892
<i>Live births</i>			
Lelaki/ Male	706	668	500
Perempuan/ Female	650	610	392
Kematian	382	417	387
<i>Deaths</i>			
Lelaki/ Male	241	249	223
Perempuan/ Female	141	168	164
Pertambahan semula jadi	974	861	505
<i>Natural increase</i>			
Lelaki/ Male	465	419	277
Perempuan/ Female	509	442	228
Kadar kelahiran kasar	18.9	17.6	12.6
<i>Crude births rate</i>			
Lelaki/ Male	18.6	17.4	13.5
Perempuan/ Female	19.3	17.9	11.6
Kadar kematian kasar	5.3	5.8	5.5
<i>Crude deaths rate</i>			
Lelaki/ Male	6.3	6.5	6.0
Perempuan/ Female	4.2	4.9	4.9
	2017	2018	2019
Bilangan perkahwinan	289	388	412
<i>Number of marriages</i>			
Orang Islam/ Muslim	287	276	296
Orang bukan Islam/ non-Muslim	*	112	116
Bilangan perceraian	79	68	118
<i>Number of divorces</i>			
Orang Islam/ Muslim	63	55	92
Orang bukan Islam/ non-Muslim	16	13	26

Sumber: Jabatan Perangkaan Malaysia

Source: Department of Statistics Malaysia

Nota/ Notes :**1. Kadar kelahiran kasar dan kadar kematian kasar bagi setiap 1,000 penduduk***Crude births rate and crude deaths rate per 1,000 population***2. Hasil tambah angka mengikut daerah pentadbiran adalah tidak sama dengan statistik perkahwinan Orang Islam yang dipaparkan di peringkat negeri khusus bagi Kelantan dan Sarawak. Maklumat tempat kediaman perkahwinan dalam negeri bagi Kelantan dan Sarawak adalah tidak tersedia bagi membolehkan penyusunan mengikut daerah pentadbiran dilaksanakan.***The sum by administrative district is not equal to Muslim marriage statistics reported at the state level specifically for Kelantan and Sarawak. The place of residence of intra-marriage for Kelantan and Sarawak are not available to enable compilation by administrative district.***3. Statistik perceraian tidak boleh dibuat perbandingan dengan statistik perkahwinan tahun semasa. Statistik perceraian adalah merujuk kepada tarikh selesai dengan sabitan oleh Mahkamah Syariah atau Sivil.***The divorce statistics cannot be compared with the current year marriage statistics. The divorce statistics refer to the date of order issued by Syariah or Civil Court.**** Bilangan perkahwinan/ perceraian terlalu kecil untuk dipaparkan***Number of marriages/ divorces are too small to be published*

INDIKATOR SOSIAL

PERUMAHAN

3

Muka surat ini sengaja dibiarkan kosong
This page is deliberately left blank

Jadual 3 : Statistik terpilih perumahan, daerah pentadbiran Muallim, Perak

Table 3 : Selected statistics of housing, Muallim administrative district, Perak

	2018	2019	2020
Bilangan stok unit kediaman sedia ada	11,541	12,164	12,443
<i>Number of existing stock residential units</i>			
Sesebuah/ Detach	1,526	1,528	1,528
Rumah berkembar/ Semi-detach	584	622	622
Teres/ Terrace	7,067	7,468	7,731
Rumah bandar/ Town house	-	-	-
Kelompok/ Cluster	-	144	160
Rumah kos rendah/ Low cost house	1,648	1,686	1,686
Rumah flat kos rendah/ Low cost flat	-	-	-
Rumah pangsa/ Flat	216	216	216
Kondominium/Pangsapuri/ Condominium/Apartment	500	500	500
Bilangan unit kediaman yang siap dibina	98	154	176
<i>Number of completed residential units</i>			
Sesebuah/ Detach	21	-	-
Rumah berkembar/ Semi-detach	32	-	-
Teres/ Terrace	45	116	160
Rumah bandar/ Town house	-	-	-
Kelompok/ Cluster	-	-	16
Rumah kos rendah/ Low cost house	-	38	-
Rumah flat kos rendah/ Low cost flat	-	-	-
Rumah pangsa/ Flat	-	-	-
Kondominium/Pangsapuri/ Condominium/Apartment	-	-	-
Bilangan penawaran unit kediaman akan datang	787	724	704
<i>Number of incoming supply of residential units</i>			
Sesebuah/ Detach	3	1	1
Rumah berkembar/ Semi-detach	38	-	-
Teres/ Terrace	562	707	659
Rumah bandar/ Town house	-	-	44
Kelompok/ Cluster	146	16	-
Rumah kos rendah/ Low cost house	38	-	-
Rumah flat kos rendah/ Low cost flat	-	-	-
Rumah pangsa/ Flat	-	-	-
Kondominium/Pangsapuri/ Condominium/Apartment	-	-	-
Bilangan penawaran unit kediaman yang dirancang	904	733	558
<i>Number of planned supply of residential units</i>			
Sesebuah/ Detach	-	-	-
Rumah berkembar/ Semi-detach	-	-	-
Teres/ Terrace	890	665	518
Rumah bandar/ Town house	-	68	24
Kelompok/ Cluster	14	-	16
Rumah kos rendah/ Low cost house	-	-	-
Rumah flat kos rendah/ Low cost flat	-	-	-
Rumah pangsa/ Flat	-	-	-
Kondominium/Pangsapuri/ Condominium/Apartment	-	-	-

Sumber: Laporan Stok Harta Kediaman, NAPIC, Jabatan Penilaian dan Perkhidmatan Harta
Source: Residential Property Stock Report, NAPIC, Valuation and Property Services Department

Jadual 3 : Statistik terpilih perumahan, daerah pentadbiran Muallim, Perak (samb.)

Table 3 : Selected statistics of housing, Muallim administrative district, Perak (cont'd)

	2018	2019	2020
Trend harga median rumah (RM)			
<i>Median house price trend</i>			
Sesebuah/ Detached	142,500	106,000	137,500
Rumah berkembar/ Semi-detached	410,000	383,000	570,000
Teres/ Terrace	195,000	180,000	245,000
Rumah bandar/ Town house	-	-	-
Kelompok/ Cluster	450,000	-	-
Rumah kos rendah/ Low cost house	72,050	80,000	85,000
Rumah flat kos rendah/ Low cost flat	120,000	-	-
Rumah pangsa/ Flat	93,000	95,000	95,000
Kondominium/Pangsapuri/ Condominium/Apartment	-	-	117,000
Statistik unit Projek Perumahan Rakyat (PPR) yang disiapkan^a			
<i>Statistics of completed People's Housing Programme (PHP) unit</i>			
Dimiliki/ Owned	-	-	-
Disewa/ Rent	-	-	-
Statistik program baik pulih rumah daif di bandar	n.a	n.a	10
<i>Statistics of poor house repair programme in town</i>			
	2014^c	2016^c	2019
Peratusan isi rumah^b (%)			
<i>Percentage of household</i>			
Dimiliki/ Owned	73.5	75.2	68.8
Disewa/ Rent	16.5	21.5	26.0
Kuarters/ Quarters	10.0	3.3	5.2

Sumber: Laporan Stok Harta Kediaman, NAPIC, Jabatan Penilaian dan Perkhidmatan Harta

Kementerian Perumahan dan Kerajaan Tempatan

Jabatan Perangkaan Malaysia

Source: Residential Property Stock Report, NAPIC, Valuation and Property Services Department

Ministry of Housing and Local Government

Department of Statistics Malaysia

Nota/ Notes :^a Maklumat PPR yang dipaparkan adalah berdasarkan unit PPR yang siap pada tahun tersebut*The PHP information is displayed based on the PHP units completed in that year*^b Hasil tambah mungkin berbeza kerana pembundaran*The added total may differs due to rounding*^c Termasuk Batang Padang*Includes Batang Padang*

n.a - Data tidak tersedia/ berkenaan

Data is not available/ applicable

INDIKATOR SOSIAL

GUNA TENAGA



Muka surat ini sengaja dibiarkan kosong
This page is deliberately left blank

Jadual 4 : Statistik terpilih guna tenaga, daerah pentadbiran Muallim, Perak

Table 4 : Selected statistics of employment, Muallim administrative district, Perak

	2018 ^r	2019 ^r	2020 ^p
Statistik utama tenaga buruh <i>Principal statistics of labour force</i>			
Tenaga buruh ('000) <i>Labour force</i>	n.a	n.a	n.a
Penduduk bekerja ('000) <i>Employed persons</i>	n.a	n.a	n.a
Penganggur ('000) <i>Unemployed</i>	n.a	n.a	n.a
Luar tenaga buruh ('000) <i>Outside labour force</i>	n.a	n.a	n.a
Kadar penyertaan tenaga buruh (%) <i>Labour force participation rate</i>	n.a	n.a	n.a
Kadar pengangguran (%) <i>Unemployment rate</i>	n.a	n.a	n.a

Sumber: Jabatan Perangkaan Malaysia

Source: Department of Statistics Malaysia

Nota/ Notes :

^r Dikemaskini

Revised

^p Permulaan

Preliminary

Statistik Tenaga Buruh mengikut daerah pentadbiran digunakan secara berhati-hati kerana faktor ralat piawai relatif yang tinggi*Labour Force Statistics by administrative district to be used with caution due to high relative standard error (RSE)***n.a - Data tidak tersedia/ berkenaan***Data is not available/ applicable*

Jadual 4 : Statistik terpilih guna tenaga, daerah pentadbiran Muallim, Perak (samb.)

Table 4 : Selected statistics of employment, Muallim administrative district, Perak (cont'd)

	2018	2019	2020
Bilangan pekerja yang diberhentikan mengikut industri <i>Number of employees retrenched by industry</i>	n.a	n.a	n.a
Pertanian, perhutanan dan perikanan <i>Agriculture, forestry and fisheries</i>	n.a	n.a	n.a
Pertambangan dan pengkuarian <i>Mining and quarrying</i>	n.a	n.a	n.a
Pembuatan <i>Manufacturing</i>	n.a	n.a	n.a
Bekalan elektrik, gas, wap dan pendingin udara <i>Electricity, gas, steam and air conditioning supply</i>	n.a	n.a	n.a
Bekalan air; pembentungan, pengurusan sisa dan aktiviti pemulihan <i>Water supply; sewerage, waste management and remediation activities</i>	n.a	n.a	n.a
Pembinaan <i>Construction</i>	n.a	n.a	n.a
Perdagangan borong dan runcit; pembaikan kenderaan bermotor dan motosikal <i>Wholesale and retail trade; repair of motor vehicles and motorcycles</i>	n.a	n.a	n.a
Pengangkutan dan penyimpanan <i>Transport and storage</i>	n.a	n.a	n.a
Penginapan dan aktiviti perkhidmatan makanan dan minuman <i>Accommodation and food and beverage service activities</i>	n.a	n.a	n.a
Maklumat dan komunikasi <i>Information and communication</i>	n.a	n.a	n.a
Aktiviti kewangan dan insurans/ takaful <i>Financial and insurance/ takaful activities</i>	n.a	n.a	n.a
Aktiviti hartanah <i>Real estate activities</i>	n.a	n.a	n.a
Aktiviti profesional, saintifik dan teknikal <i>Professional, scientific and technical activities</i>	n.a	n.a	n.a
Aktiviti pentadbiran dan khidmat sokongan <i>Administrative and support service activities</i>	n.a	n.a	n.a
Pentadbiran awam dan pertahanan; aktiviti keselamatan sosial wajib <i>Public administration and defence; compulsory social security activities</i>	n.a	n.a	n.a
Pendidikan <i>Education</i>	n.a	n.a	n.a
Aktiviti kesihatan kemanusiaan dan kerja sosial <i>Human health and social work activities</i>	n.a	n.a	n.a
Kesenian, hiburan dan rekreasi <i>Arts, entertainment and recreation</i>	n.a	n.a	n.a
Aktiviti perkhidmatan lain <i>Other service activities</i>	n.a	n.a	n.a
Aktiviti isi rumah sebagai majikan <i>Activities of households as employers</i>	n.a	n.a	n.a
Aktiviti badan dan pertubuhan luar wilayah <i>Activities of extraterritorial organizations and bodies</i>	n.a	n.a	n.a

Sumber: Kementerian Sumber Manusia

Source: Ministry of Human Resources

Nota/ Notes :

Data merangkumi Pemberhentian Tetap dan Pemberhentian Secara Sukarela (VSS)

Data includes Voluntary Retirement and Voluntary Retrenchment (VSS)

n.a - Data tidak tersedia/ berkenaan

Data is not available/ applicable

INDIKATOR SOSIAL

5
**PENDAPATAN DAN
PERBELANJAAN
ISI RUMAH**

Muka surat ini sengaja dibiarkan kosong
This page is deliberately left blank

Jadual 5 : Statistik terpilih pendapatan dan perbelanjaan isi rumah, daerah pentadbiran Muallim, Perak
 Table 5 : Selected statistics household income and expenditure, Muallim administrative district, Perak

	2016 ^a	2019
Pendapatan isi rumah kasar bulanan		
<i>Monthly statistics household gross income</i>		
Penengah (RM)	3,897	3,915
<i>Median</i>		
Purata (RM)	4,763	5,488
<i>Mean</i>		
Perbelanjaan isi rumah kasar bulanan		
<i>Monthly statistics household gross expenditure</i>		
Penengah (RM)	2,857	2,846
<i>Median</i>		
Purata (RM)	3,251	3,459
<i>Mean</i>		
Pekali Gini dan insiden kemiskinan		
<i>Gini Coefficient and incidence of poverty</i>		
Pekali Gini	0.330	0.391
<i>Gini Coefficient</i>		
Insiden kemiskinan	7.5	11.6
<i>Incidence of poverty</i>		

Sumber: Jabatan Perangkaan Malaysia
 Source: Department of Statistics Malaysia

Nota/ Notes:

^a**Termasuk Batang Padang**

Includes Batang Padang

0.0 menunjukkan nilai yang kurang daripada 0.05 peratus

0.0 shows the value is less than 0.05 percent

Muka surat ini sengaja dibiarkan kosong
This page is deliberately left blank

INDIKATOR SOSIAL

PENDIDIKAN



Muka surat ini sengaja dibiarkan kosong
This page is deliberately left blank

Jadual 6 : Statistik terpilih pendidikan, daerah pentadbiran Muallim, Perak

Table 6 : Selected statistics of education, Muallim administrative district, Perak

	2018	2019	2020
Sekolah kerajaan/ Government school			
Bilangan sekolah			
<i>Number of schools</i>			
Sekolah rendah	31	31	31
<i>Primary school</i>			
Sekolah menengah	9	9	9
<i>Secondary school</i>			
Bilangan guru			
<i>Number of teachers</i>			
Sekolah rendah	702	694	710
<i>Primary school</i>			
Lelaki/ Male	205	202	209
Perempuan/ Female	497	492	501
Sekolah menengah	629	652	643
<i>Secondary school</i>			
Lelaki/ Male	192	195	192
Perempuan/ Female	437	457	451
Bilangan murid			
<i>Number of pupils</i>			
Sekolah rendah	6,100	6,385	6,664
<i>Primary school</i>			
Lelaki/ Male	3,085	3,231	3,388
Perempuan/ Female	3,015	3,154	3,276
Sekolah menengah	5,903	5,721	5,657
<i>Secondary school</i>			
Lelaki/ Male	3,038	2,913	2,936
Perempuan/ Female	2,865	2,808	2,721

Sumber: Kementerian Pendidikan Malaysia

Source: Ministry of Education Malaysia

Nota/ Notes :**1. Data seperti pada 30 Jun***Data as at 30th June***2. Data termasuk sekolah bantuan kerajaan***Data includes government-aided schools*

Jadual 6 : Statistik terpilih pendidikan, daerah pentadbiran Muallim, Perak (samb.)

Table 6 : Selected statistics of education, Muallim administrative district, Perak (cont'd)

	2020
Sekolah swasta/ Private school	
Bilangan sekolah	
<i>Number of schools</i>	
Sekolah rendah	n.a
<i>Primary school</i>	
Akademik/ Academic	n.a
Agama/ Religious	n.a
Sekolah menengah	n.a
<i>Secondary school</i>	
Akademik/ Academic	n.a
Agama/ Religious	n.a
MP Cina/ PC Sec.	n.a
Sekolah Pendidikan Khas/ Special Education School	n.a
Sekolah Antarabangsa/ International School	n.a
Sekolah Ekspatriat/ Expatriate School	n.a
Bilangan guru	
<i>Number of teachers</i>	
Sekolah rendah	n.a
<i>Primary school</i>	
Akademik/ Academic	n.a
Agama/ Religious	n.a
Sekolah menengah	n.a
<i>Secondary school</i>	
Akademik/ Academic	n.a
Agama/ Religious	n.a
MP Cina/ PC Sec.	n.a
Sekolah Pendidikan Khas/ Special Education School	n.a
Sekolah Antarabangsa/ International School	n.a
Sekolah Ekspatriat/ Expatriate School	n.a
Bilangan murid	
<i>Number of pupils</i>	
Sekolah rendah	n.a
<i>Primary school</i>	
Akademik/ Academic	n.a
Agama/ Religious	n.a
Sekolah menengah	n.a
<i>Secondary school</i>	
Akademik/ Academic	n.a
Agama/ Religious	n.a
MP Cina/ PC Sec.	n.a
Sekolah Pendidikan Khas/ Special Education School	n.a
Sekolah Antarabangsa/ International School	n.a
Sekolah Ekspatriat/ Expatriate School	n.a

Sumber: Kementerian Pendidikan Malaysia

Source: Ministry of Education Malaysia

Nota/ Notes:

1. Data seperti pada 30 Jun*Data as at 30th June***2. MP Cina merujuk kepada Sekolah Menengah Persendirian Cina***PC Sec. refers to Private Chinese Secondary School***n.a - Data tidak tersedia/ berkenaan***Data is not available/ applicable*

Jadual 6 : Statistik terpilih pendidikan, daerah pentadbiran Muallim, Perak (samb.)

Table 6 : Selected statistics of education, Muallim administrative district, Perak (cont'd)

	2018	2019	2020
Sekolah rendah <i>Primary school</i>			
Bilangan sekolah <i>Number of schools</i>	n.a	1	n.a
Sekolah Rendah Agama Negeri (SRAN) <i>State Religious Primary School</i>	n.a	-	n.a
Sekolah Rendah Agama Rakyat (SRAR) <i>People Religious Primary School</i>	n.a	1	n.a
Bilangan guru <i>Number of teachers</i>	n.a	5	n.a
Lelaki/ Male	n.a	4	n.a
Perempuan/ Female	n.a	1	n.a
Sekolah Rendah Agama Negeri (SRAN) <i>State Religious Primary School</i>	n.a	-	n.a
Lelaki/ Male	n.a	-	n.a
Perempuan/ Female	n.a	-	n.a
Sekolah Rendah Agama Rakyat (SRAR) <i>People Religious Primary School</i>	n.a	5	n.a
Lelaki/ Male	n.a	4	n.a
Perempuan/ Female	n.a	1	n.a
Bilangan murid <i>Number of pupils</i>	n.a	222	n.a
Lelaki/ Male	n.a	125	n.a
Perempuan/ Female	n.a	97	n.a
Sekolah Rendah Agama Negeri (SRAN) <i>State Religious Primary School</i>	n.a	-	n.a
Lelaki/ Male	n.a	-	n.a
Perempuan/ Female	n.a	-	n.a
Sekolah Rendah Agama Rakyat (SRAR) <i>People Religious Primary School</i>	n.a	222	n.a
Lelaki/ Male	n.a	125	n.a
Perempuan/ Female	n.a	97	n.a

Sumber: Jabatan Kemajuan Islam Malaysia

Source: Department of Islamic Development Malaysia

Nota/ Notes :

1. Data seperti pada 30 Jun

Data as at 30th June

2. Sekolah Agama adalah di bawah seliaan Jabatan Agama Islam Negeri

Religious School supervised by State Islamic Department

n.a - Data tidak tersedia/ berkenaan

Data is not available/ applicable

Jadual 6 : Statistik terpilih pendidikan, daerah pentadbiran Muallim, Perak (samb.)

Table 6 : Selected statistics of education, Muallim administrative district, Perak (cont'd)

	2018	2019	2020
Sekolah menengah <i>Secondary school</i>			
Bilangan sekolah <i>Number of schools</i>	n.a	1	n.a
Sekolah Menengah Agama Negeri (SMAN) <i>State Religious Secondary School</i>	n.a	-	n.a
Sekolah Menengah Agama Rakyat (SMAR) <i>People Religious Secondary School</i>	n.a	1	n.a
Bilangan guru <i>Number of teachers</i>	n.a	-	n.a
Lelaki/ Male	n.a	-	n.a
Perempuan/ Female	n.a	-	n.a
Sekolah Menengah Agama Negeri (SMAN) <i>State Religious Secondary School</i>	n.a	-	n.a
Lelaki/ Male	n.a	-	n.a
Perempuan/ Female	n.a	-	n.a
Sekolah Menengah Agama Rakyat (SMAR) <i>People Religious Secondary School</i>	n.a	-	n.a
Lelaki/ Male	n.a	-	n.a
Perempuan/ Female	n.a	-	n.a
Bilangan murid <i>Number of pupils</i>	n.a	68	n.a
Lelaki/ Male	n.a	39	n.a
Perempuan/ Female	n.a	29	n.a
Sekolah Menengah Agama Negeri (SMAN) <i>State Religious Secondary School</i>	n.a	-	n.a
Lelaki/ Male	n.a	-	n.a
Perempuan/ Female	n.a	-	n.a
Sekolah Menengah Agama Rakyat (SMAR) <i>People Religious Secondary School</i>	n.a	68	n.a
Lelaki/ Male	n.a	39	n.a
Perempuan/ Female	n.a	29	n.a

Sumber: Jabatan Kemajuan Islam Malaysia

Source: Department of Islamic Development Malaysia

Nota/ Notes :

1. Data seperti pada 30 Jun

Data as at 30th June

2. Sekolah Agama adalah di bawah seliaan Jabatan Agama Islam Negeri

Religious School supervised by State Islamic Department

n.a - Data tidak tersedia/ berkenaan

Data is not available/ applicable

Jadual 6 : Statistik terpilih pendidikan, daerah pentadbiran Muallim, Perak (samb.)*Table 6 : Selected statistics of education, Muallim administrative district, Perak (cont'd)*

	2018	2019	2020
Graduan institusi pendidikan tinggi (warganegara) <i>Higher education institution graduates (citizens)</i>			
Sudah bekerja <i>Employed</i>	331	347	366
Lelaki/ Male	151	154	184
Perempuan/ Female	180	193	182
Belum bekerja <i>Unemployed</i>	106	89	92
Lelaki/ Male	41	40	42
Perempuan/ Female	65	49	50

Sumber: Kementerian Pengajian Tinggi*Source: Ministry of Higher Education***Nota/ Note :****Daerah pentadbiran merujuk kepada daerah bermastautin***The administrative district refers to residential district*

Muka surat ini sengaja dibiarkan kosong
This page is deliberately left blank

INDIKATOR SOSIAL

KESIHATAN

Muka surat ini sengaja dibiarkan kosong
This page is deliberately left blank

Jadual 7 : Statistik terpilih kesihatan, daerah pentadbiran Muallim, Perak

Table 7 : Selected statistics of health, Muallim administrative district, Perak

	2017	2018	2019
Bilangan hospital dan katil			
<i>Number of hospitals and beds</i>			
Kerajaan			
<i>Government</i>			
Kementerian Kesihatan Malaysia (KKM)			
<i>Ministry of Health Malaysia (MOH)</i>			
Hospital	-	-	-
Katil/ Bed	-	-	-
Institusi perubatan khas			
<i>Special medical institution</i>			
Hospital	-	-	-
Katil/ Bed	-	-	-
Bukan KKM			
<i>Non-MOH</i>			
Hospital	-	-	-
Katil/ Bed	-	-	-
Swasta^a			
<i>Private</i>			
Hospital	n.a	n.a	n.a
Katil/ Bed	n.a	n.a	n.a
Bilangan klinik kerajaan			
<i>Number of government clinics</i>			
Klinik kesihatan^b	2	2	2
<i>Health clinic</i>			
Klinik desa	10	10	10
<i>Rural clinic</i>			
Klinik komuniti	1	1	1
<i>Community clinic</i>			

Sumber: Kementerian Kesihatan Malaysia

Source: Ministry of Health Malaysia

Nota/ Notes :

^a Merujuk kepada hospital swasta, rumah rawatan, rumah bersalin dan hospis

Refers to private hospital, home treatment, maternity home and hospice

^b Klinik kesihatan termasuk klinik kesihatan ibu dan anak

Health clinics Includes maternal and child health clinics

n.a - Data tidak tersedia/ berkenaan

Data is not available/ applicable

Jadual 7 : Statistik terpilih kesihatan, daerah pentadbiran Muallim, Perak (samb.)

Table 7 : Selected statistics of health, Muallim administrative district, Perak (cont'd)

	2017	2018	2019
Sebab utama kematian			
<i>Principal causes of deaths</i>			
Jumlah kematian yang disahkan secara perubatan	222	280	268
<i>Total of medically certified deaths</i>			
<i>Ischaemic heart diseases</i>	38	56	53
<i>Cerebrovascular diseases</i>	19	17	30
<i>Pneumonia</i>	28	40	24
<i>Transport accidents</i>	12	11	14
<i>Diabetes mellitus</i>	5	10	9
<i>Hypertensive disease</i>	6	4	6
<i>Diseases of the liver</i>	4	5	6
Jumlah kematian yang tidak disahkan secara perubatan	150	102	149
<i>Total of non-medically certified deaths</i>			
Sakit tua 65 tahun dan lebih	83	60	94
Kencing manis	5	6	1
Penyakit jantung iskemia	4	4	4
Barah kolon, rektum dan dubur	2	1	1
Lelah	4	1	2
Darah tinggi	7	3	3
Barah trakea, bronkus dan paru-paru	1	3	2
Barah hati	1	1	2
	2018	2019	2020
Kadar mortaliti			
<i>Mortality rate</i>			
Perinatal	3.7	7.0	13.4
Lelaki/ Male	4.2	6.0	10.0
Perempuan/ Female	3.1	8.1	17.7
Neonatal^a	2.2	3.1	9.0
Lelaki/ Male	2.8	6.0	10.0
Perempuan/ Female	1.5	-	7.7
Bayi^a	4.4	5.5	12.3
<i>Infant</i>			
Lelaki/ Male	5.7	9.0	16.0
Perempuan/ Female	3.1	1.6	7.7
Kanak-kanak 1-4 tahun^b	0.2	0.2	0.2
<i>Toddler aged 1-4</i>			
Lelaki/ Male	-	-	0.5
Perempuan/ Female	0.5	0.5	-
Kurang daripada 5 tahun	5.2	6.3	13.5
<i>Under-5 years</i>			
Lelaki/ Male	5.7	9.0	18.0
Perempuan/ Female	4.6	3.3	7.7
Nisbah mortaliti ibu bersalin^c	-	-	-
<i>Maternal mortality ratio</i>			

Sumber: Jabatan Perangkaan Malaysia

Source: Department of Statistics Malaysia

Nota/ Notes:^a Kadar adalah bagi setiap 1,000 kelahiran hidup*The rates are per 1,000 live births*^b Kadar adalah bagi setiap 1,000 penduduk berumur 1-4 tahun*The rates are per 1,000 population aged 1-4 years*^c Nisbah adalah bagi setiap 100,000 kelahiran hidup*The ratios are per 100,000 live births*

INDIKATOR SOSIAL

**PERKHIDMATAN
KEBAJIKAN**



Muka surat ini sengaja dibiarkan kosong
This page is deliberately left blank

Jadual 8 : Statistik terpilih perkhidmatan kebajikan, daerah pentadbiran Muallim, Perak

Table 8 : Selected statistics of welfare services, Muallim administrative district, Perak

	2018	2019	2020
Bilangan kumulatif Orang Kurang Upaya (OKU) yang berdaftar mengikut kategori ketidakupayaan	n.a	n.a	n.a
<i>Cumulative number of registered Persons With Disabilities (PWD) by category of disabilities</i>			
Penglihatan	n.a	n.a	n.a
<i>Visually impaired</i>			
Pendengaran	n.a	n.a	n.a
<i>Hearing</i>			
Pertuturan	n.a	n.a	n.a
<i>Speech</i>			
Fizikal^a	n.a	n.a	n.a
<i>Physical</i>			
Pembelajaran	n.a	n.a	n.a
<i>Learning disability</i>			
Mental	n.a	n.a	n.a
Pelbagai	n.a	n.a	n.a
<i>Multiple disabilities</i>			
Bilangan ketua isi rumah miskin yang berdaftar dengan eKasih	9	35	40
<i>Number of registered head of poor households with eKasih</i>			
Bilangan institusi dan penghuni taman asuhan kanak-kanak yang berdaftar			
<i>Number of institutions and inmates in registered childcare center</i>			
Institusi/ Institution	-	-	-
Penghuni/ Inmates	-	-	-

Sumber: Jabatan Kebajikan Masyarakat

Unit Penyelarasan Pelaksanaan, Jabatan Perdana Menteri

Source: Department of Social Welfare

Implementation Coordination Unit, Prime Minister's Department

Nota/ Notes:

^a **Termasuk Cerebral Palsy**

Includes Cerebral Palsy

n.a - Data tidak tersedia/ berkenaan

Data is not available/ applicable

Muka surat ini sengaja dibiarkan kosong
This page is deliberately left blank

INDIKATOR SOSIAL

KESELAMATAN AWAM

9

Muka surat ini sengaja dibiarkan kosong
This page is deliberately left blank

Jadual 9 : Statistik terpilih keselamatan awam, daerah pentadbiran Muallim, Perak

Table 9 : Selected statistics of public safety, Muallim administrative district, Perak

	2018	2019	2020
Daerah PDRM Tanjung Malim <i>Tanjung Malim PDRM district</i>			
Bilangan Ibu Pejabat Polis Daerah <i>Number of District Police Headquarters</i>	1	1	1
Bilangan balai polis <i>Number of police stations</i>	5	5	5
Bilangan pondok polis <i>Number of police huts</i>	4	2	2
Bilangan kemalangan jalan raya <i>Number of road accidents</i>	1,589	1,637	1,291
Bilangan kecederaan dan kematian disebabkan kemalangan jalan raya <i>Number of injury and deaths reported due to road accidents</i>	35	69	61
Kecederaan/ Injury	11	42	39
Kematian/ Deaths	24	27	22
Statistik saman yang dikeluarkan <i>Statistics of summons issued</i>	50,098	40,696	58,393
POL_170A	40,751	33,930	50,527
POL_257	9,347	6,766	7,866
Jenayah kekerasan <i>Violent crime</i>	20	23	16
Bunuh <i>Murder</i>	1	1	1
Rogol <i>Rape</i>	1	1	3
Samun^a <i>Robbery</i>	15	10	3
Mencederakan <i>Causing injury</i>	3	11	9
Jenayah harta benda <i>Property crime</i>	122	117	79
Pecah rumah dan curi <i>House break-in and theft</i>	23	40	27
Kecurian kenderaan <i>Vehicles theft</i>			
Lori/van/ Lorry/van	1	-	1
Motokar/ Motorcar	6	4	9
Motosikal/skuter/ Motorcycle/scooter	49	42	17
Curi/ ragut <i>Theft/ snatch theft</i>	-	-	-
Kecurian lain <i>Other theft</i>	43	31	25

Sumber: Polis Diraja Malaysia

Source: Royal Malaysia Police

Nota/ Note:

^a Termasuk samun berkawan bersenjata api, samun berkawan tidak bersenjata api, samun bersenjata api dan samun tidak bersenjata api

Includes gang robbery with firearms, gang robbery without firearms, robbery with firearms and robbery without firearms

Jadual 9 : Statistik terpilih keselamatan awam, daerah pentadbiran Muallim, Perak (samb.)

Table 9 : Selected statistics of public safety, Muallim administrative district, Perak (cont'd)

	2018	2019	2020
Bilangan balai bomba	2	2	2
<i>Number of fire stations</i>			
Statistik kebakaran			
<i>Statistics on fire breakouts</i>			
Bilangan kebakaran/ <i>Number of fire breakouts</i>	70	83	113
Bilangan panggilan palsu/ <i>Number of false alarms</i>	1	-	-
Bilangan kematian^a/ <i>Number of deaths</i>	-	-	2
Bilangan kecederaan/ <i>Number of injuries</i>	-	1	6
Taksiran kerugian (RM juta)/ <i>Estimated loss (RM million)</i>	1.2	0.3	2.4
Taksiran yang dapat diselamatkan (RM juta) <i>Estimated amount saved (RM million)</i>	33.2	28.5	6.0
Bilangan kebakaran mengikut jenis	96	73	113
<i>Number of fire breakouts by type</i>			
Bangunan dan isinya/ <i>Building and volume</i>	9	4	10
Kenderaan/ <i>Vehicle</i>	17	17	19
Mesin/ <i>Machinery</i>	1	-	-
Alat perkakas/ <i>Other equipment</i>	6	2	7
Petrol	-	-	1
Bahan kimia/ <i>Chemical substance</i>	-	-	-
Gas	5	1	-
Kapal terbang/ <i>Aeroplane</i>	-	-	-
Helikopter/ <i>Helicopter</i>	-	-	-
Kapal laut/ <i>Ship</i>	-	-	-
Feri/ <i>Ferry</i>	-	-	-
Bot/ <i>Boat</i>	-	-	-
Kebun/ladang/ <i>Farm/estate</i>	-	-	6
Hutan/ <i>Jungle</i>	3	2	6
Belukar/lalang/ <i>Weed/bush</i>	32	29	32
Sampah/ <i>Garbage</i>	2	5	7
Gerai/ <i>Stall</i>	-	-	-
Lain-lain/ <i>Others</i>	21	13	25
Bilangan kebakaran mengikut punca kebakaran	61	80	113
<i>Number of fire breakouts by cause</i>			
Elektrik/ <i>Electricity</i>	-	-	1
Puntung rokok/ <i>Cigarette butts</i>	-	-	-
Percikan api/ <i>Sparks of fire</i>	-	-	-
Mercun/bunga api/ <i>Fire crackers/fireworks</i>	-	-	-
Ubat nyamuk/lilin/colok/ <i>Mosquito coil/candle/joss-stick</i>	-	-	-
Dapur gas/minyak tanah/ <i>Gas stove/kerosene</i>	-	-	2
Reaksi spontan/ <i>Spontaneous reaction</i>	-	-	-
Sengaja dibakar dengan niat baik/ <i>Arson with good intention</i>	-	-	-
Sengaja dibakar dengan niat jahat/ <i>Incendiary arson</i>	-	-	-
Tindak balas kimia/ <i>Chemical reaction</i>	-	-	-
Mancis api/ <i>Matches</i>	-	-	-
Lain-lain/ <i>Others</i>	61	80	110
Punca tidak diketahui/ <i>Unknown source</i>	-	-	-

Sumber: Jabatan Bomba dan Penyelamat Malaysia

Source: Fire and Rescue Department of Malaysia

Nota/ *Notes:*^a Merujuk kepada kematian serta-merta di tempat kejadian*Refers to instant deaths at the place of occurrence*

0.0 menunjukkan nilai taksiran yang kurang daripada RM100,000

0.0 shows the estimated value is less than RM100,000

Jadual 9 : Statistik terpilih keselamatan awam, daerah pentadbiran Muallim, Perak (samb.)

Table 9 : Selected statistics of public safety, Muallim administrative district, Perak (cont'd)

	2018	2019	2020
Bilangan kebakaran bangunan mengikut jenis	9	5	10
<i>Number of fire breakouts in building by type</i>			
Kedai/ Shop	2	-	1
Kilang/ Factory	1	1	-
Setor/ Store	3	-	2
Bengkel/ Workshop	-	-	-
Hotel	-	-	1
Pusat membeli belah/ Shopping centre	-	-	-
Pejabat/ Office	-	-	-
Restoran/ Restaurant	-	-	-
Rumah kediaman/ Housing unit	-	-	2
Setinggan/ Squatter	-	-	-
Dewan orang ramai/ Town hall	-	-	-
Dapur/ Kitchen	-	2	-
Gudang/ Warehouse	-	-	-
Makmal/ Laboratory	-	-	-
Premis ladang ternakan/ Livestock farms premise	-	-	-
Panggung wayang/ Cinema	-	-	-
Kelab/pub bar hiburan/ Club/pub entertainment bar	-	-	-
Rumah teres/ Terrace house	2	-	1
Rumah flat/ Flat	-	-	1
Rumah apartment/kondominium/ Apartment/condominium house	-	-	-
Rumah panjang/tradisional/ Long house/traditional	1	-	-
Masjid/surau/ Mosque/surau	-	-	-
Tokong/ Chinese temple	-	-	-
Kuil/ Hindu temple	-	-	-
Gereja/ Church	-	-	-
Institut pengajian tinggi awam/ Public higher education institution	-	-	-
Institut pengajian tinggi swasta/ Private higher education institution	-	-	-
Sekolah rendah kerajaan/ Government primary school	-	-	-
Sekolah rendah swasta/ Private primary school	-	-	-
Sekolah menengah kerajaan/ Government secondary school	-	-	-
Sekolah menengah swasta/ Private secondary school	-	-	-
Pra sekolah/tadika kerajaan/ Government pre-school/kindergarten	-	-	-
Pra sekolah/tadika swasta/ Private pre-school/kindergarten	-	-	-
Asrama sekolah/ School hostel	-	-	-
Asrama pekerja/ Worker hostel	-	-	-
Hospital/klinik awam/ Public hospital/clinic	-	-	-
Hospital/klinik swasta/ Private hospital/clinic	-	-	-
Premis/hotel budget/ Budget premise/hotel	-	-	-
Asrama/rumah tumpangan/ Hostel/guest house	-	-	-
Rumah kedai/ Shop house	-	-	1
Lain-lain/ Others	-	2	1
Bilangan kebakaran bangunan mengikut punca kebakaran	9	4	10
<i>Number of fire breakouts in building by cause</i>			
Elektrik/ Electricity	-	-	1
Puntung rokok/ Cigarette butts	-	-	-
Percikan api/ Sparks of fire	-	-	-
Mercun/bunga api/ Fire crackers/fireworks	-	-	-
Ubat nyamuk/lilin/colok/ Mosquito coil/candle/joss-stick	-	-	-
Dapur gas/minyak tanah/ Gas stove/kerosene	-	-	1
Reaksi spontan/ Spontaneous reaction	-	-	-
Sengaja dibakar dengan niat baik/ Arson with good intention	-	-	-
Sengaja dibakar dengan niat jahat/ Incendiary arson	-	-	-
Tindak balas kimia/ Chemical reaction	-	-	-
Mancis api/ Matches	-	-	-
Lain-lain punca/ Others source	9	4	8
Punca tidak diketahui/ Unknown source	-	-	-

Sumber: Jabatan Bomba dan Penyelamat Malaysia
Source: Fire and Rescue Department of Malaysia

Jadual 9 : Statistik terpilih keselamatan awam, daerah pentadbiran Muallim, Perak (samb.)

Table 9 : Selected statistics of public safety, Muallim administrative district, Perak (cont'd)

	2018	2019	2020
Bilangan penagih dadah <i>Number of drug addicts</i>	n.a	n.a	n.a
Bilangan kanak-kanak yang terlibat dengan jenayah <i>Number of children involved in crime</i>	-	-	-
Lelaki/ Male	-	-	-
Perempuan/ Female	-	-	-
Statistik parol <i>Statistics of parole</i>			
Bilangan pejabat parol daerah <i>Number of parole district offices</i>	n.a	n.a	n.a
Bilangan Orang DiParol <i>Number of parolees</i>	n.a	n.a	n.a
Melayu/ Malay	n.a	n.a	n.a
Cina/ Chinese	n.a	n.a	n.a
India/ Indians	n.a	n.a	n.a
Lain-lain/ Others	n.a	n.a	n.a
Lelaki/ Male	n.a	n.a	n.a
Melayu/ Malay	n.a	n.a	n.a
Cina/ Chinese	n.a	n.a	n.a
India/ Indians	n.a	n.a	n.a
Lain-lain/ Others	n.a	n.a	n.a
Perempuan/ Female	n.a	n.a	n.a
Melayu/ Malay	n.a	n.a	n.a
Cina/ Chinese	n.a	n.a	n.a
India/ Indians	n.a	n.a	n.a
Lain-lain/ Others	n.a	n.a	n.a
Bilangan banduan sabitan mengikut jantina dan kumpulan etnik <i>Number of convicted prisoners by sex and ethnic group</i>			
Lelaki/ Male	n.a	n.a	n.a
Perempuan/ Female	n.a	n.a	n.a
Warganegara <i>Citizens</i>	n.a	n.a	n.a
Bumiputera	n.a	n.a	n.a
Cina/ Chinese	n.a	n.a	n.a
India/ Indian	n.a	n.a	n.a
Lain-lain/ Others	n.a	n.a	n.a
Bukan warganegara <i>non-Citizens</i>	n.a	n.a	n.a

Sumber: Agensi Antidadah Kebangsaan
Jabatan Kebajikan Masyarakat
Jabatan Penjara Malaysia
Source: National Anti-Drugs Agency
Department of Social Welfare
Department of Prison Malaysia

Nota/ Note:

n.a - Data tidak tersedia/ berkenaan

Data is not available/ applicable

INDIKATOR SOSIAL

10

**PERHUBUNGAN
DAN REKREASI**

Muka surat ini sengaja dibiarkan kosong
This page is deliberately left blank

Jadual 10 : Statistik terpilih perhubungan dan rekreasi, daerah pentadbiran Muallim, Perak

Table 10 : Selected statistics of communication and recreation, Muallim administrative district, Perak

	2018	2019	2020
Bilangan kluster homestay <i>Number of clusters homestay</i>	-	-	-
Bilangan premis penginapan <i>Number of accommodation premises</i>	9	12	15
Bilangan kampung Desa Lestari <i>Number of Desa Lestari village</i>	n.a	n.a	n.a
Bilangan kumulatif kenderaan bermotor yang berdaftar <i>Cumulative number of registered motor vehicles</i>	n.a	n.a	n.a
Motokar/ Motorcar	n.a	n.a	n.a
Motorsikal/ Motorcycle	n.a	n.a	n.a
Kenderaan awam/ Public transport	n.a	n.a	n.a
Kenderaan perdagangan/ Commercial vehicle	n.a	n.a	n.a
Lain-lain kenderaan^a/ Other vehicles	n.a	n.a	n.a
Bilangan pendaftaran kenderaan baharu <i>Number of newly registered motor vehicles</i>	n.a	n.a	n.a
Motokar/ Motorcar	n.a	n.a	n.a
Motorsikal/ Motorcycle	n.a	n.a	n.a
Kenderaan awam/ Public transport	n.a	n.a	n.a
Kenderaan perdagangan/ Commercial vehicle	n.a	n.a	n.a
Lain-lain kenderaan^a/ Other vehicles	n.a	n.a	n.a

Sumber: Kementerian Pelancongan, Seni dan Budaya Malaysia
Kementerian Pembangunan Luar Bandar
Jabatan Pengangkutan Jalan Malaysia

Source: Ministry of Tourism, Arts and Culture Malaysia
Ministry of Rural Development
Road Transport Department Malaysia

Nota/ Notes:

^a Merangkumi kenderaan seperti karavan, kenderaan bomba kerajaan & swasta, kenderaan sekolah memandu, kenderaan mayat, kenderaan orang cacat, kenderaan kerajaan, kenderaan pihak berkuasa tempatan, ambulan dan kenderaan kedutaan
Includes vehicles such as caravans, government & private fire vehicles, driving school vehicles, hearse, vehicle for disabled person, government vehicles, local authority vehicles, ambulance and embassy vehicles

n.a - Data tidak tersedia/ berkenaan

Data is not available/ applicable

Muka surat ini sengaja dibiarkan kosong
This page is deliberately left blank

INDIKATOR SOSIAL

11
**INTERNET DAN
MEDIA SOSIAL**

Muka surat ini sengaja dibiarkan kosong
This page is deliberately left blank

Jadual 11 : Statistik terpilih internet dan media sosial, daerah pentadbiran Muallim, Perak

Table 11 : Selected statistics of internet and social media, Muallim administrative district, Perak

	2018	2019	2020
Bilangan Pusat Internet Komuniti <i>Number of Community Internet Centres</i>	-	-	-
Bilangan Pusat Internet Desa <i>Number of Rural Internet Centres</i>	1	1	1
Bilangan Pusat Maklumat Rakyat <i>Number of Citizen Information Centres</i>	-	-	-
	2014 ^a	2016 ^a	2019
Peratusan isi rumah yang memiliki peralatan dan perkhidmatan telekomunikasi (%) <i>Percentage of households owned telecommunication equipment and services</i>			
Langganan internet di rumah <i>Subscription of internet at home</i>	23.8	74.0	85.7
Telefon bimbit <i>Mobile phone</i>	95.9	96.9	97.6
Siaran TV berbayar <i>Pay TV channel</i>	69.8	70.4	83.4 ^a

Sumber: Suruhanjaya Komunikasi dan Multimedia Malaysia
Kementerian Komunikasi dan Multimedia Malaysia
Jabatan Perangkaan Malaysia

Source: Malaysian Communications and Multimedia Commission
Ministry of Communications and Multimedia Malaysia
Department of Statistics Malaysia

Nota/Note:

^a **Termasuk Batang Padang**

Includes Batang Padang

Muka surat ini sengaja dibiarkan kosong
This page is deliberately left blank

INDIKATOR SOSIAL

12
KEMUDAHAN ASAS

Muka surat ini sengaja dibiarkan kosong
This page is deliberately left blank

Jadual 12 : Statistik terpilih kemudahan asas, daerah pentadbiran Muallim, Perak

Table 12 : Selected statistics of basic amenities, Muallim administrative district, Perak

	2014	2016	2019
Jenis bekalan air^a (%) <i>Type of water supply</i>	100.0	100.0	100.0
Air paip di rumah <i>Piped water in the house</i>	100.0	100.0	100.0
Air paip awam <i>Public water stand pipe</i>	-	-	-
Lain-lain <i>Others</i>	-	-	-
Kemudahan bekalan elektrik^a (%) <i>Accessibility to electricity supply</i>	100.0	100.0	100.0
Kemudahan bekalan elektrik <i>Accessible to electricity</i>	100.0	100.0	100.0
Tiada bekalan elektrik <i>No electricity</i>	-	-	-
Kemudahan kutipan sampah^a (%) <i>Garbage collection facility</i>	100.0	100.0	100.0
Tempat kediaman <i>Living quarters</i>	65.5	77.4	68.6
Kawasan^b <i>Area</i>	20.3	11.0	24.3
Tiada <i>None</i>	14.2	11.6	7.1
	2018	2019	2020
Statistik sisa perbandaran yang dirawat <i>Statistics of municipal waste treated</i>			
Tapak pelupusan/ Disposal site			
Bilangan tapak pelupusan/ Number of disposal sites	1	-	1
Luas tapak/ Site area (Ha)	8.0	-	8.0
Anggaran purata berat sisa yang dilupuskan setiap hari (Tan metrik/hari) <i>Estimated average weight of waste disposed daily (Metric tonnes/day)</i>	70	-	-
Loji rawatan termal/ Thermal treatment plant			
Bilangan loji rawatan termal/ Number of thermal treatment plants	-	-	-
Luas tapak/ Site area (Ha)	-	-	-
Jumlah berat sisa yang dilupuskan (Tan metrik/hari) <i>Total amount of residual waste (Metric tonnes/day)</i>	-	-	-

Sumber: Jabatan Perangkaan Malaysia
Kementerian Perumahan dan Kerajaan Tempatan
Source: Department of Statistics Malaysia
Ministry of Housing and Local Government

Nota/ Notes :

^a **Termasuk Batang Padang**

Include Batang Padang

^b **Kutipan sampah di tempat pengumpulan yang jaraknya melebihi 100 meter dari tempat kediaman**

Garbage collection in the collection area where the distance is more than 100 meters away from the living quarters

Ha Merujuk kepada Hektar

Refers to Hectare

Jadual 12 : Statistik terpilih kemudahan asas, daerah pentadbiran Muallim, Perak (samb.)

Table 12 : Selected statistics of basic amenities, Muallim administrative district, Perak

	2018	2019	2020
Statistik kamera litar tertutup di kawasan pihak berkuasa tempatan <i>Statistics on closed-circuit television in local authority area</i>	-	-	-
Hasil cukai taksiran (RM juta) <i>Revenue of assessment tax (RM million)</i>	8.8	8.9	n.a
Bilangan Komuniti Harapan Malaysia <i>Number of Harapan Malaysia Communities</i>	-	4	8
Bilangan Kelab Malaysiaku <i>Number of Malaysiaku Clubs</i>	-	-	1
Bilangan paparan luar milik JaPen <i>Number of billboards belongs to JaPen</i>	-	-	n.a
Bilangan Pusat Komuniti Desa <i>Number of Rural Community Centres</i>	-	-	-
Statistik program pemerdayaan ekonomi komuniti bandar <i>Statistics of urban community economic empowerment programmes</i>	n.a	n.a	2
Bilangan tempat ibadah mengikut agama <i>Number of place of worships by religious</i>			
Islam/ Muslim			
Masjid/ Mosque	n.a	n.a	11
Surau	n.a	n.a	15
bukan Islam/ non-Muslim			
Tokong/ Chinese temple	n.a	n.a	16
Kuil/ Hindu temple	n.a	n.a	23
Gereja/ Church	n.a	n.a	5
Lain-lain/ Others	n.a	n.a	2

Sumber: Kementerian Perumahan Kerajaan Tempatan
Pihak berkuasa tempatan
Kementerian Komunikasi dan Multimedia Malaysia
Kementerian Pembangunan Luar Bandar
*Source: Ministry of Housing and Local Government
Local authority
Ministry of Communications and Multimedia Malaysia
Ministry of Rural Development*

Nota/ Note:

n.a - Data tidak tersedia/ berkenaan

Data is not available/ applicable



INDIKATOR EKONOMI

Muka surat ini sengaja dibiarkan kosong
This page is deliberately left blank

INDIKATOR EKONOMI

10

**KELUARAN DALAM
NEGERI KASAR**

Muka surat ini sengaja dibiarkan kosong
This page is deliberately left blank

Jadual 13 : Statistik terpilih Keluaran Dalam Negeri Kasar (KDNK), Perak

Table 13 : Selected statistics of Gross Domestic Product (GDP), Perak

	2018	2019 ^e	2020 ^p
KDNK mengikut jenis aktiviti ekonomi pada harga malar 2015 - RM juta			
<i>GDP by kind of economic activity at constant 2015 prices - RM million</i>			
Jenis aktiviti ekonomi			
<i>Kind of economic activity</i>			
Pertanian	10,994	11,314	11,476
<i>Agriculture</i>			
Perlombongan dan pengkuarian	461	505	458
<i>Mining and quarrying</i>			
Pembuatan	13,222	13,683	14,161
<i>Manufacturing</i>			
Pembinaan	2,337	2,490	2,057
<i>Construction</i>			
Perkhidmatan	45,911	47,975	46,039
<i>Services</i>			
Utiliti, pengangkutan & penyimpanan dan maklumat & komunikasi	15,100	15,412	14,558
<i>Utility, transport & storage and information & communication</i>			
Perdagangan borong & runcit, makanan & minuman dan penginapan	13,204	14,193	13,083
<i>Wholesale & retail trade, food & beverage and accommodation</i>			
Kewangan & insurans, hartanah dan perkhidmatan perniagaan	5,405	5,673	5,657
<i>Finance & insurance, real estate and business services</i>			
Perkhidmatan-perkhidmatan lain	4,104	4,312	3,977
<i>Other services</i>			
Perkhidmatan kerajaan	8,099	8,385	8,764
<i>Government services</i>			
Tambah: Duti import	107	32	51
<i>Plus: Import duties</i>			
KDNK pada harga pembeli	73,031	75,999	74,242
<i>GDP at purchasers' prices</i>			

Sumber: Jabatan Perangkaan Malaysia
Source: Department of Statistics Malaysia

Nota/ Notes:

^e **Anggaran**
Estimates

^p **Permulaan**
Preliminary

Jadual 13 : Statistik terpilih Keluaran Dalam Negeri Kasar (KDNK), Perak (samb.)

Table 13 : Selected statistics of Gross Domestic Product (GDP), Perak (cont'd)

	(%)					
	Perubahan peratusan tahunan Annual percentage change			Peratus sumbangan kepada KDNK Percentage share to GDP		
	2018	2019 ^o	2020 ^p	2018	2019 ^o	2020 ^p
KDNK mengikut jenis aktiviti ekonomi pada harga malar 2015						
GDP by kind of economic activity at constant 2015 prices						
Jenis aktiviti ekonomi						
Kind of economic activity						
Pertanian Agriculture	0.5	2.9	1.4	15.1	14.9	15.5
Perombongan dan pengkuarian Mining and quarrying	5.1	9.5	-9.3	0.6	0.7	0.6
Pembuatan Manufacturing	4.2	3.5	3.5	18.1	18.0	19.1
Pembinaan Construction	10.6	6.6	-17.4	3.2	3.3	2.8
Perkhidmatan Services	6.7	4.5	-4.0	62.9	63.1	62.0
Utiliti, pengangkutan & penyimpanan dan maklumat & komunikasi Utility, transport & storage and information & communication	7.9	2.1	-5.5	20.7	20.3	19.6
Perdagangan borong & runcit, makanan & minuman dan penginapan Wholesale & retail trade, food & beverage and accommodation	8.8	7.5	-7.8	18.1	18.7	17.6
Kewangan & insurans, hartanah dan perkhidmatan perniagaan Finance & insurance, real estate and business services	2.9	5.0	-0.3	7.4	7.5	7.6
Perkhidmatan-perkhidmatan lain Other services	5.1	5.1	-7.8	5.6	5.7	5.4
Perkhidmatan kerajaan Government services	4.5	3.5	4.5	11.1	11.0	11.8
Tambah: Duti import Plus: Import duties	-13.8	-70.4	62.1	0.1	-	0.1
KDNK pada harga pembeli GDP at purchasers' prices	5.3	4.1	-2.3	100.0	100.0	100.0

Sumber: Jabatan Perangkaan Malaysia
Source: Department of Statistics Malaysia

Nota/ Notes:

^o Anggaran

Estimates

^p Permulaan

Preliminary

INDIKATOR EKONOMI

14
**INDEKS HARGA
PENGGUNA**

Muka surat ini sengaja dibiarkan kosong
This page is deliberately left blank

Jadual 14 : Statistik terpilih Indeks Harga Pengguna (IHP), Perak

Table 14 : Selected statistics of Consumer Price Index (CPI), Perak

	Nombor Indeks			Perubahan Peratus (%)	
	Index Numbers			Percentage Change	
	2018	2019	2020	2019/2018	2020/2019
Indeks Harga Pengguna (2010=100) dan perubahan peratus mengikut kumpulan utama					
<i>Consumer Price Index (2010=100) and percentage change by main groups</i>					
Kumpulan utama					
<i>Main group</i>					
Jumlah	116.8	117.5	116.0	0.6	-1.3
<i>Total</i>					
01 Makanan & Minuman Bukan Alkohol	124.3	126.2	128.2	1.5	1.6
<i>Food & Non-Alcoholic Beverages</i>					
02 Minuman Alkohol & Tembakau	161.9	165.7	166.7	2.3	0.6
<i>Alcoholic Beverages & Tobacco</i>					
03 Pakaian & Kasut	93.6	92.4	92.1	-1.3	-0.3
<i>Clothing & Footwear</i>					
04 Perumahan, Air, Elektrik, Gas & Bahan Api Lain	113.5	114.8	110.9	1.1	-3.4
<i>Housing, Water, Electricity, Gas & Other Fuels</i>					
05 Hiasan, Perkakasan & Penyelenggaraan Isi Rumah	113.7	114.7	114.9	0.9	0.2
<i>Furnishings, Household Equipment & Routine Household Maintenance</i>					
06 Kesihatan	116.8	118.0	119.6	1.0	1.4
<i>Health</i>					
07 Pengangkutan	115.2	111.3	99.3	-3.4	-10.8
<i>Transport</i>					
08 Komunikasi	99.0	100.0	101.7	1.0	1.7
<i>Communication</i>					
09 Perkhidmatan Rekreasi & Kebudayaan	107.7	108.5	109.2	0.7	0.6
<i>Recreation Services & Culture</i>					
10 Pendidikan	114.1	113.7	114.2	-0.4	0.4
<i>Education</i>					
11 Restoran & Hotel	125.8	126.2	126.5	0.3	0.2
<i>Restaurants & Hotels</i>					
12 Pelbagai Barangan & Perkhidmatan	113.2	115.6	118.3	2.1	2.3
<i>Miscellaneous Goods & Services</i>					

Sumber: Jabatan Perangkaan Malaysia
Source: Department of Statistics Malaysia

Muka surat ini sengaja dibiarkan kosong
This page is deliberately left blank

INDIKATOR EKONOMI

15 **EKSPORT DAN IMPORT**

Muka surat ini sengaja dibiarkan kosong
This page is deliberately left blank

Jadual 15 : Statistik terpilih eksport dan import, daerah pentadbiran Muallim, Perak

Table 15 : Selected statistics of exports and imports, Muallim administrative district, Perak

	(RM juta/ RM million)		
	2018	2019	2020
Nilai eksport dan import mengikut pintu keluar dan masuk			
<i>Export and import value by exit and entry points</i>			
Eksport/ Exports	n.a	n.a	n.a
Import/ Imports	n.a	n.a	n.a

Sumber: Jabatan Perangkaan Malaysia
Source: Department of Statistics Malaysia

Nota/ Note:

n.a - Data tidak tersedia/ berkenaan
Data is not available/ applicable

Muka surat ini sengaja dibiarkan kosong
This page is deliberately left blank

INDIKATOR EKONOMI

16
PERTANIAN

Muka surat ini sengaja dibiarkan kosong
This page is deliberately left blank

Jadual 16 : Statistik terpilih sektor pertanian, daerah pentadbiran Muallim, Perak

Table 16 : Selected statistics of agriculture sector, Muallim administrative district, Perak

	2015
Bilangan pertubuhan <i>Number of establishments</i>	n.a
Tanaman <i>Crops</i>	n.a
Ternakan <i>Livestock</i>	n.a
Perikanan <i>Fisheries</i>	n.a
Perhutanan dan pembalakan <i>Forestry and logging</i>	n.a

Sumber: Jabatan Perangkaan Malaysia
Source: Department of Statistics Malaysia

Nota/ Note :

n.a - Data tidak tersedia/ berkenaan

Data is not available/ applicable

Jadual 16 : Statistik terpilih sektor pertanian, daerah pentadbiran Muallim, Perak(samb.)

Table 16 : Selected statistics of agriculture sector, Muallim administrative district, Perak (cont'd)

	(Mt)		
	2018	2019	2020
Tanaman			
<i>Crops</i>			
Pengeluaran sayur-sayuran utama			
<i>Production of main vegetables</i>			
Bayam/ Spinach	-	-	-
Bendi/ Lady's finger	-	-	-
Cekur manis/ Sweet shoot	-	-	-
Cili merah/ Red chili	-	-	-
Cili padi/ Hot chili	-	-	-
Daun bawang/ Spring onion	-	-	-
Daun saderi/ Celery	-	-	-
Kacang botol/ Four-angled bean	-	-	-
Kacang buncis/ French bean	-	-	-
Kacang panjang/ Long bean	-	-	-
Kailan/ Chinese kale	-	-	-
Kangkung/ Water spinach	-	-	-
Kobis bulat/ Round cabbage	-	-	-
Kobis cina/ Chinese cabbage	-	-	-
Kuca/ Chinese chives	-	-	-
Kundur/ Wax gourd	-	-	-
Labu air/ Bottle gourd	-	-	-
Labu manis/ Pumpkin	-	-	-
Lobak merah/ Carrot	-	-	-
Lobak putih/ Radish	-	-	-
Peria/ Bitter gourd	-	-	-
Peria katak/ Dwarf bitter gourd	-	-	-
Petola segi/ Angled loofah	-	-	-
Petola ular/ Snake gourd	-	-	-
Salad/ Lettuce	-	-	-
Sawi/ Mustard	-	-	-
Terung/ Brinjal	-	-	-
Timun/ Cucumber	-	-	-
Tomato	-	-	-
Pengeluaran tanaman industri			
<i>Production of industrial crops</i>			
Kelapa/ Coconut	-	-	-
Kopi/ Coffee	-	-	-
Tebu gula/ Sugar cane	-	-	-
Teh/ Tea	-	-	-
Nipah/ Nipa palm	-	-	-
Pinang/ Areca nut	-	-	-
Roselle	-	-	-
Rumbia/sagu/ Sago	-	-	-
Cendawan/ Mushroom	-	-	-
Lebah kelulut/ Kelulut bee	-	-	-
Lebah madu/ Honey bee	-	-	-
Jagung bijian/ Grain corn	-	-	-

Sumber: Kementerian Pertanian dan Industri Makanan Malaysia

Source: Ministry of Agriculture and Food Industry Malaysia

Nota/ Note :

Mt Merujuk kepada Tan metrik

Refers to Metric tonnes

Jadual 16 : Statistik terpilih sektor pertanian, daerah pentadbiran Muallim, Perak(samb.)

Table 16 : Selected statistics of agriculture sector, Muallim administrative district, Perak (cont'd)

	(Mt)		
	2018	2019	2020
Tanaman (samb.)			
<i>Crops (con't)</i>			
Pengeluaran herba utama			
<i>Production of main herbs</i>			
Bonglai	-	-	-
Belalai gajah	-	-	-
Cekur	-	-	-
Dukung anak	-	-	-
Gelenggang	-	-	-
Halia bara/ Ginger	-	-	-
Hempedu bumi/ Bile of the earth	-	-	-
Inai/ Henna	-	-	-
Jarum tujuh bilah	-	-	-
Jering	-	-	-
Kacip fatimah/ Fatimah's betel cutter	-	-	-
Kaduk	-	-	-
Kesum	-	-	-
Kunyit hitam/ Black turmeric	-	-	-
Lidah buaya/ Aloe vera	-	-	-
Mas cotek	-	-	-
Melada pahit	-	-	-
Mengkudu/noni/ Great morinda	-	-	-
Misai kucing	-	-	-
Mulberi/ Mulberry	-	-	-
Nilam/ Sapphire	-	-	-
Pandan	-	-	-
Pecah beling	-	-	-
Pegaga/ Pennywort	-	-	-
Petai	-	-	-
Petai belalang	-	-	-
Pokok teh/ Tea tree	-	-	-
Pudina/ Mint	-	-	-
Selasih/ Basil	-	-	-
Serai wangi/ Fragrant lemon grass	-	-	-
Sirih/ Betel vine	-	-	-
Stevia	-	-	-
Temu lawak	-	-	-
Terung pipit/ Turkey berry	-	-	-
Tongkat ali/ Long jack	-	-	-
Ulam raja/ The king's salad	-	-	-
Lemon Myrtle	-	-	-
Tengggek burung/ Euodia redleyi	-	-	-
Pengeluaran tanaman ladang			
<i>Production of cash crops</i>			
Jagung manis/ Sweet corn	-	-	-
Kacang tanah/ Groundnuts	-	-	-
Ubi kayu/ Cassava	-	-	-
Ubi keladi/ Yam	-	-	-
Ubi keledak/ Sweet potato	-	-	-
Tebu kuning/ Sugar cane	-	-	-
Sengkuang/ Yambean	-	-	-
Ubi badak	-	-	-
Ubi kemili	-	-	-
Ubi kentang/ Potato	-	-	-

Sumber: Kementerian Pertanian dan Industri Makanan Malaysia

Source: Ministry of Agriculture and Food Industry Malaysia

Nota/ Note :

Mt Merujuk kepada Tan metrik

Refers to Metric tonnes

Jadual 16 : Statistik terpilih sektor pertanian, daerah pentadbiran Muallim, Perak(samb.)

Table 16 : Selected statistics of agriculture sector, Muallim administrative district, Perak (cont'd)

	(Mt)		
	2018	2019	2020
Tanaman (samb.)			
<i>Crops (cont'd)</i>			
Pengeluaran rempah-ratus			
<i>Production of spices</i>			
Asam gelugor	-	-	-
Asam jawa/ Tamarind	-	-	-
Bunga kantan/ Pink cone ginger	-	-	-
Cengkih/ Clove	-	-	-
Halia/ Ginger	-	-	-
Kari/ Curry	-	-	-
Kayu manis/ Cinnamon	-	-	-
Ketumbar/ Coriander	-	-	-
Kunyit/ Turmeric	-	-	-
Lada hitam/ Black pepper	-	-	-
Lengkuas/ Greater galangal	-	-	-
Limau kasturi/ Calamondin lime	-	-	-
Limau nipis/ Lime	-	-	-
Limau purut/ Kaffir lime	-	-	-
Pala/ Nutmeg	-	-	-
Selom	-	-	-
Serai/ Lemon grass	-	-	-
Pengeluaran buah-buahan utama			
<i>Production of main fruits</i>			
Belimbing/ Starfruit	-	-	-
Betik/ Papaya	-	-	-
Cempedak	-	-	-
Ciku/ Sapodilla	-	-	-
Dokong	-	-	-
Duku	-	-	-
Duku langsung	-	-	-
Durian	-	-	-
Jambu batu/ Guava	-	-	-
Langsat	-	-	-
Limau besar/ Pomelo	-	-	-
Limau manis/ Sweet orange	-	-	-
Mangga/ Mango	-	-	-
Manggis/ Mangosteen	-	-	-
Mata naga/ Dragon fruit	-	-	-
Nanas/ Pineapple	-	-	-
Nangka/ Jackfruit	-	-	-
Pisang/ Banana	-	-	-
Pulasan	-	-	-
Rambutan	-	-	-
Salak	-	-	-
Tembikai/ Watermelon	-	-	-

Sumber: Kementerian Pertanian dan Industri Makanan Malaysia

Source: Ministry of Agriculture and Food Industry Malaysia

Nota/ Note :

Mt Merujuk kepada Tan metrik

Refers to Metric tonnes

Jadual 16 : Statistik terpilih sektor pertanian, daerah pentadbiran Muallim, Perak (samb.)

Table 16 : Selected statistics of agriculture sector, Muallim administrative district, Perak (cont'd)

	2018	2019	2020
Pengeluaran akuakultur air tawar mengikut sistem ternakan	n.a	n.a	n.a
<i>Freshwater aquaculture production by culture system</i>			
Kolam/ Ponds	n.a	n.a	n.a
Bekas lombong/ Ex-mining pools	n.a	n.a	n.a
Sangkar/ Cages	n.a	n.a	n.a
Tangki simen/ Cement tanks	n.a	n.a	n.a
Tangki kanvas/ Canvas tanks	n.a	n.a	n.a
Kandang ikan/ Pen culture	n.a	n.a	n.a
Estet/ Estate	n.a	n.a	n.a
Pengeluaran akuakultur air payau mengikut sistem ternakan	n.a	n.a	n.a
<i>Brackishwater aquaculture production by culture system</i>			
Kolam/ Ponds	n.a	n.a	n.a
Sangkar/ Cages	n.a	n.a	n.a
Tangki air payau/ Brackishwater tanks	n.a	n.a	n.a
Kandang air payau/ Brackishwater pen culture	n.a	n.a	n.a
Sistem kerang-kerangan/ Shellfish system	n.a	n.a	n.a
Rumpai laut/ Seaweeds	n.a	n.a	n.a

Sumber: Jabatan Perikanan Malaysia

Source: Department of Fisheries Malaysia

Nota/ Notes :**n.a - Data tidak tersedia/ berkenaan***Data is not available/ applicable*

Muka surat ini sengaja dibiarkan kosong
This page is deliberately left blank

INDIKATOR EKONOMI

17

**PERLOMBONGAN
DAN PENGKUARIAN**

Muka surat ini sengaja dibiarkan kosong
This page is deliberately left blank

Jadual 17 : Statistik terpilih sektor perlombongan dan pengkuarian, daerah pentadbiran Muallim, Perak
Table 17 : Selected statistics of mining and quarrying sector, Muallim administrative district, Perak

	2015
Bilangan pertubuhan <i>Number of establishments</i>	n.a

Sumber: Jabatan Perangkaan Malaysia
Source: Department of Statistics Malaysia

Nota/ Note :

n.a - Data tidak tersedia/ berkenaan
Data is not available/ applicable

Muka surat ini sengaja dibiarkan kosong
This page is deliberately left blank

INDIKATOR EKONOMI

18
PEMBUATAN

Muka surat ini sengaja dibiarkan kosong
This page is deliberately left blank

Jadual 18 : Statistik terpilih sektor pembuatan, daerah pentadbiran Muallim, Perak

Table 18 : Selected statistics of manufacturing sector, Muallim administrative district, Perak

	2015		
Bilangan pertubuhan <i>Number of establishments</i>	n.a		
	2018	2019	2020
Nilai pelaburan projek pembuatan yang diluluskan^a (RM '000) <i>Value of approved investment manufacturing project</i>	20,000	2,968,715	124,844
Pelaburan domestik <i>Domestic investment</i>	20,000	2,665,893	123,754
Pelaburan asing <i>Foreign investment</i>	-	302,822	1,090
Bilangan usahawan Satu Daerah Satu Industri mengikut bidang kraf <i>Number of Satu Daerah Satu Industri entrepreneurs by craft fields</i>	n.a	n.a	n.a
Aneka <i>Variety</i>	n.a	n.a	n.a
Aneka kraf <i>Craft various</i>	n.a	n.a	n.a
Hasil rimba <i>Jungle products</i>	n.a	n.a	n.a
Hasil tanah <i>Crops</i>	n.a	n.a	n.a
Logam <i>Metals</i>	n.a	n.a	n.a
Tekstil <i>Textiles</i>	n.a	n.a	n.a

**Sumber: Jabatan Perangkaan Malaysia
Lembaga Pembangunan Pelaburan Malaysia
Perbadanan Kemajuan Kraftangan Malaysia**
*Source: Department of Statistics Malaysia
Malaysian Investment Development Authority
Malaysian Handicraft Development Corporation*

Nota/ Notes :^a Hasil tambah mungkin berbeza kerana pembundaran*The added total may differs due to rounding***n.a - Data tidak tersedia/ berkenaan***Data is not available/ applicable*

Muka surat ini sengaja dibiarkan kosong
This page is deliberately left blank

INDIKATOR EKONOMI

19
PEMBINAAN

Muka surat ini sengaja dibiarkan kosong
This page is deliberately left blank

Jadual 19 : Statistik terpilih sektor pembinaan, daerah pentadbiran Muallim, Perak

Table 19 : Selected statistics of construction sector, Muallim administrative district, Perak

	2015
Bilangan pertubuhan <i>Number of establishments</i>	n.a

Sumber: Jabatan Perangkaan Malaysia
Source: Department of Statistics Malaysia

Nota/ Note:

n.a - Data tidak tersedia/ berkenaan
Data is not available/ applicable

Muka surat ini sengaja dibiarkan kosong
This page is deliberately left blank

INDIKATOR EKONOMI

20
PERKHIDMATAN

Muka surat ini sengaja dibiarkan kosong
This page is deliberately left blank

Jadual 20 : Statistik terpilih sektor perkhidmatan, daerah pentadbiran Muallim, Perak*Table 20 : Selected statistics of services sector, Muallim administrative district, Perak*

	2015
Bilangan pertubuhan <i>Number of establishments</i>	n.a
Bekalan elektrik, gas, wap & pendingin udara <i>Electricity, gas, steam & air conditioning supply</i>	n.a
Bekalan air, pembetungan, pengurusan sisa & aktiviti pemulihan <i>Water supply, sewerage, waste management & remediation activities</i>	n.a
Perdagangan borong & runcit <i>Wholesale & retail trade</i>	n.a
Pengangkutan & penyimpanan <i>Transportation & storage</i>	n.a
Penginapan <i>Accommodation</i>	n.a
Makanan & minuman <i>Food & beverages</i>	n.a
Maklumat & komunikasi <i>Information & communication</i>	n.a
Kewangan <i>Finance</i>	n.a
Hartanah <i>Real estate</i>	n.a
Profesional, saintifik & teknikal <i>Professional, scientific & technical</i>	n.a
Pentadbiran & khidmat sokongan <i>Administrative & support services</i>	n.a
Pendidikan <i>Education</i>	n.a
Kesihatan & kerja sosial <i>Health & social work</i>	n.a
Kesenian, hiburan & rekreasi <i>Arts, entertainment & recreation</i>	n.a
Persendirian & lain-lain aktiviti <i>Personal & other activities</i>	n.a

Sumber: Jabatan Perangkaan Malaysia*Source: Department of Statistics Malaysia***Nota/ Note:****n.a - Data tidak tersedia/ berkenaan***Data is not available/ applicable*

Jadual 20 : Statistik terpilih sektor perkhidmatan, daerah pentadbiran Muallim, Perak (samb.)

Table 20 : Selected statistics of services sector, Muallim administrative district, Perak (cont'd)

	2018
Statistik utama subsektor perdagangan borong & runcit	
<i>Principal statistics of wholesale & retail trade sub-sector</i>	
Bilangan pertubuhan	63
<i>Number of establishments</i>	
Nilai output kasar (RM '000)	22,631
<i>Value of gross output</i>	
Nilai input perantaraan (RM '000)	6,836
<i>Value of intermediate input</i>	
Nilai ditambah (RM '000)	15,795
<i>Value added</i>	
Bilangan pekerja pada Disember atau pada tempoh gaji terakhir	374
<i>Total number of persons engaged during December or the last pay period</i>	
Gaji & upah yang dibayar (RM '000)	9,308
<i>Salaries & wages paid</i>	
Statistik utama perdagangan borong	
<i>Principal statistics of wholesale trade</i>	
Bilangan pertubuhan	-
<i>Number of establishments</i>	
Nilai output kasar (RM '000)	-
<i>Value of gross output</i>	
Nilai input perantaraan (RM '000)	-
<i>Value of intermediate input</i>	
Nilai ditambah (RM '000)	-
<i>Value added</i>	
Bilangan pekerja pada Disember atau pada tempoh gaji terakhir	-
<i>Total number of persons engaged during December or the last pay period</i>	
Gaji & upah yang dibayar (RM '000)	-
<i>Salaries & wages paid</i>	
Statistik utama perdagangan runcit	
<i>Principal statistics of retail trade</i>	
Bilangan pertubuhan	56
<i>Number of establishments</i>	
Nilai output kasar (RM '000)	21,944
<i>Value of gross output</i>	
Nilai input perantaraan (RM '000)	6,635
<i>Value of intermediate input</i>	
Nilai ditambah (RM '000)	15,309
<i>Value added</i>	
Bilangan pekerja pada Disember atau pada tempoh gaji terakhir	367
<i>Total number of persons engaged during December or the last pay period</i>	
Gaji & upah yang dibayar (RM '000)	9,234
<i>Salaries & wages paid</i>	
Statistik utama kenderaan bermotor	
<i>Principal statistics of motor vehicles</i>	
Bilangan pertubuhan	7
<i>Number of establishments</i>	
Nilai output kasar (RM '000)	687
<i>Value of gross output</i>	
Nilai input perantaraan (RM '000)	201
<i>Value of intermediate input</i>	
Nilai ditambah (RM '000)	486
<i>Value added</i>	
Bilangan pekerja pada Disember atau pada tempoh gaji terakhir	7
<i>Total number of persons engaged during December or the last pay period</i>	
Gaji & upah yang dibayar (RM '000)	74
<i>Salaries & wages paid</i>	

Sumber: Jabatan Perangkaan Malaysia
Source: Department of Statistics Malaysia

**PERTANYAAN BERHUBUNG DENGAN PENERBITAN INI BOLEH JUGA DIBUAT DI PEJABAT
PERANGKAAN NEGERI SEPERTI BERIKUT:**

Pengarah,
Jabatan Perangkaan Malaysia Negeri Johor,
Tingkat 14, Menara Tabung Haji,
Jalan Air Molek,
80000 Johor Bahru, Johor.
Tel. : 07-225 3700
Faks : 07-224 9972
E-mel : jpjohor@dosm.gov.my

Pengarah,
Jabatan Perangkaan Malaysia Negeri Kedah,
Aras 1, Zon C, Wisma Persekutuan,
Pusat Pentadbiran Kerajaan Persekutuan,
Bandar Muadzam Shah,
06550 Anak Bukit, Alor Setar, Kedah.
Tel. : 04-700 1240
Faks : 04-733 8412
E-mel : jpkedah@dosm.gov.my

Pengarah,
Jabatan Perangkaan Malaysia Negeri Kelantan,
Tingkat 8, Bangunan Persekutuan,
Jalan Bayam,
15514 Kota Bharu, Kelantan.
Tel. : 09-741 9449
Faks : 09-748 2142
E-mel : jpkelantan@dosm.gov.my

Pengarah,
Jabatan Perangkaan Malaysia Negeri Melaka,
Aras 7 & 8, Wisma Persekutuan,
Jalan MITC, Hang Tuah Jaya,
75450, Ayer Keroh,
Melaka.
Tel. : 06-252 2725
Faks : 06-252 2711
E-mel : jpmelaka@dosm.gov.my

Pengarah,
Jabatan Perangkaan Malaysia Negeri Sembilan,
Tingkat 12, Wisma Persekutuan,
Jalan Dato' Abdul Kadir,
70000 Seremban,
Negeri Sembilan.
Tel. : 06-765 5000
Faks : 06-765 5002
E-mel : jpsembilan@dosm.gov.my

Pengarah,
Jabatan Perangkaan Malaysia Negeri Pahang,
Tingkat 7, Bangunan Persekutuan,
Jalan Gambut,
25000 Kuantan, Pahang.
Tel. : 09-516 3931/7
Faks : 09-514 4636
E-mel : jppahang@dosm.gov.my

Pengarah,
Jabatan Perangkaan Malaysia Negeri Pulau Pinang,
Tingkat 6, Bangunan Persekutuan,
10400 Jalan Anson,
Pulau Pinang.
Tel. : 04-226 6244
Faks : 04-229 9499
E-mel : jppulaupinang@dosm.gov.my

Pengarah,
Jabatan Perangkaan Malaysia Negeri Perak,
Tingkat 3, Blok A,
Bangunan Persekutuan Ipoh,
Jalan Dato' Seri Ahmad Said (Greentown),
30450 Ipoh, Perak.
Tel. : 05-255 4963
Faks : 05-255 1073
E-mel : jpperak@dosm.gov.my

Pengarah,
Jabatan Perangkaan Malaysia Negeri Perlis,
Bangunan Perodua Kangar,
No. 2C, Persiaran Jubli Perak
01000 Kangar, Perlis.
Tel. : 04-977 1221
Faks : 04-977 1223/04-976 8950
E-mel : jpperlis@dosm.gov.my

Pengarah,
Jabatan Perangkaan Malaysia Negeri Selangor,
Tingkat 9, Bangunan Darul Ehsan,
Jalan Indah, Seksyen 14,
40000 Shah Alam, Selangor.
Tel. : 03-5515 0200
Faks : 03-5518 0408
E-mel : jpselangor@dosm.gov.my

Pengarah,
Jabatan Perangkaan Malaysia Negeri Terengganu,
Tingkat 9, Wisma Persekutuan,
Jalan Sultan Ismail,
20200 Kuala Terengganu, Terengganu.
Tel. : 09-622 3062
Faks : 09-622 9659
E-mel : admin_jptrg@dosm.gov.my

Pengarah,
Jabatan Perangkaan Malaysia Negeri Sabah,
Tingkat 1-3, Blok C,
Kompleks Pentadbiran Kerajaan Persekutuan Sabah,
Jalan UMS, Beg Berkunci No. 2046,
88999 Kota Kinabalu, Sabah.
Tel. : 088-484 602
Faks : 088-484 659
E-mel : jpsabah@dosm.gov.my

Pengarah,
Jabatan Perangkaan Malaysia Negeri Sarawak,
Tingkat 7 & 8, Bangunan Tun Datuk Patinggi
Tuanku Haji Bujang, Jalan Simpang Tiga,
93514 Kuching, Sarawak.
Tel. : 082-240 287
Faks : 082-242 609
E-mel : sarawak@dosm.gov.my

Pengarah,
Jabatan Perangkaan Malaysia
Wilayah Persekutuan,
Tingkat 14 & 15, Wisma FGV,
Jalan Raja Laut,
50350 Kuala Lumpur.
Tel. : 03-2267 2400
Faks : 03-2274 5075
E-mel : jpwpl@dosm.gov.my

ENQUIRIES ABOUT THIS PUBLICATION CAN ALSO BE MADE AT THE FOLLOWING STATE STATISTICS OFFICES:

Director,
Department of Statistics, Malaysia, Johor,
14th Floor, Menara Tabung Haji,
Jalan Air Molek,
80000 Johor Bahru, Johor.
Tel. : 07-225 3700
Fax : 07-224 9972
Email : jjjohor@dosm.gov.my

Director,
Department of Statistics, Malaysia, Kedah,
1st Floor, Zon C, Wisma Persekutuan,
Pusat Pentadbiran Kerajaan Persekutuan,
Bandar Muadzam Shah,
06550 Anak Bukit, Alor Setar, Kedah.
Tel. : 04-700 1240
Fax : 04-733 8412
Email : jpkedah@dosm.gov.my

Director,
Department of Statistics, Malaysia, Kelantan,
8th Floor, Bangunan Persekutuan,
Jalan Bayam,
15514 Kota Bharu, Kelantan.
Tel. : 09-741 9449
Fax : 09-748 2142
Email : jpkelantan@dosm.gov.my

Director,
Department of Statistics, Malaysia, Melaka,
7th & 8th Floor, Wisma Persekutuan,
Jalan MITC, Hang Tuah Jaya,
75450, Ayer Keroh,
Melaka.
Tel. : 06-252 2725
Fax : 06-252 2711
Email : jpmelaka@stats.gov.my

Director,
Department of Statistics, Malaysia, Negeri Sembilan,
12th Floor, Wisma Persekutuan,
Jalan Dato' Abdul Kadir,
70000 Seremban,
Negeri Sembilan.
Tel. : 06-765 5000
Fax : 06-765 5002
Email : jpnsembilan@dosm.gov.my

Director,
Department of Statistics, Malaysia, Pahang,
7th Floor, Bangunan Persekutuan,
Jalan Gambut,
25000 Kuantan, Pahang.
Tel. : 09-516 3931/7
Fax : 09-514 4636
Email : jppahang@dosm.gov.my

Director,
Department of Statistics, Malaysia, Pulau Pinang,
6th Floor, Bangunan Persekutuan,
10400 Jalan Anson,
Pulau Pinang.
Tel. : 04-226 6244
Fax : 04-229 9499
Email : jppulaupinang@dosm.gov.my

Director,
Department of Statistics, Malaysia, Perak,
3rd Floor, Block A,
Bangunan Persekutuan Ipoh,
Jalan Dato' Seri Ahmad Said (Greentown),
30450 Ipoh, Perak.
Tel. : 05-255 4963
Fax : 05-255 1073
Email : jpperak@dosm.gov.my

Director,
Department of Statistics, Malaysia, Perlis,
Bangunan Perodua Kangar,
No. 2C, Persiaran Jubli Perak
01000 Kangar, Perlis.
Tel. : 04-977 1221
Fax : 04-977 1223/04-976 8950
Email : jpperlis@dosm.gov.my

Director,
Department of Statistics, Malaysia, Selangor,
9th Floor, Bangunan Darul Ehsan,
Jalan Indah, Seksyen 14,
40000 Shah Alam, Selangor.
Tel. : 03-5515 0200
Fax : 03-5518 0408
Email : jpselangor@dosm.gov.my

Director,
Department of Statistics, Malaysia, Terengganu,
9th Floor, Wisma Persekutuan,
Jalan Sultan Ismail,
20200 Kuala Terengganu, Terengganu.
Tel. : 09-622 3062
Fax : 09-622 9659
Email : admin_jptrg@dosm.gov.my

Director,
Department of Statistics, Malaysia, Sabah,
Level 1-3, Block C,
Kompleks Pentadbiran Kerajaan Persekutuan Sabah,
Jalan UMS, Beg Berkunci No. 2046,
88999 Kota Kinabalu, Sabah.
Tel. : 088-484 602
Fax : 088-484 659
Email : jpsabah@dosm.gov.my

Director,
Department of Statistics, Malaysia, Sarawak,
7th & 8th Floor, Bangunan Tun Datuk Patinggi
Tuanku Haji Bujang, Jalan Simpang Tiga,
93514 Kuching, Sarawak.
Tel. : 082-240 287
Fax : 082-242 609
Email : sarawak@dosm.gov.my

Director,
Department of Statistics, Malaysia,
Federal Territories,
14th & 15th Floor, Wisma FGV,
Jalan Raja Laut,
50350 Kuala Lumpur.
Tel. : 03-2267 2400
Fax : 03-2274 5075
Email : jpwpl@dosm.gov.my