



MALAYSIA

MY LOCAL STATS PERAK 2019

KINTA

Pemakluman / Announcement:



Dimaklumkan bahawa Jabatan Perangkaan Malaysia sedang menjalankan
Banci Penduduk dan Perumahan Malaysia 2020
(Banci Malaysia)

7.7.2020 – 21.12.2020 (e-Census)

20.1.2021 – 6.2.2021 (Bersemuka)

*Please be informed that the Department of Statistics Malaysia are
conducting Population and Housing Census Malaysia 2020
(Banci Malaysia)*

7.7.2020 – 21.12.2020 (e-Census)

20.1.2021 – 6.2.2021 (Face to face)



Dimaklumkan bahawa Kerajaan Malaysia telah mengisytiharkan
Hari Statistik Negara (MyStats Day) pada 20 Oktober setiap tahun.

Tema sambutan MyStats Day adalah

“Connecting the world with data we can trust”

*Please be informed that the Government of Malaysia has declared
National Statistics Day (MyStats Day) on October 20 each year.
MyStats Day theme is “Connecting the world with data we can trust”*

**JABATAN PERANGKAAN MALAYSIA
DEPARTMENT OF STATISTICS MALAYSIA**

Diterbitkan dan dicetak oleh / *Published and printed by:*

Jabatan Perangkaan Malaysia

Department of Statistics Malaysia

Blok C6, Kompleks C,

Pusat Pentadbiran Kerajaan Persekutuan

62514 Putrajaya,

MALAYSIA

Tel. : 03-8885 7000
Faks : 03-8888 9248
Portal : <https://www.dosm.gov.my>
Facebook / Twitter / Instagram : StatsMalaysia
Emel / *Email* : info@dosm.gov.my (pertanyaan umum / *general enquiries*)
data@dosm.gov.my (pertanyaan & permintaan
data /
data request & enquiries)

Harga / *Price* : RM20.00

Diterbitkan pada Oktober 2020 / *Published on October 2020*

Hakcipta terpelihara / *All rights reserved.*

Tiada bahagian daripada terbitan ini boleh diterbitkan semula, disimpan untuk pengeluaran atau ditukar dalam apa-apa bentuk atau alat apa jua pun kecuali setelah mendapat kebenaran daripada Jabatan Perangkaan Malaysia.

Pengguna yang mengeluarkan sebarang maklumat dari terbitan ini sama ada yang asal atau diolah semula hendaklah meletakkan kenyataan berikut:

“Sumber : Jabatan Perangkaan Malaysia”.

No part of this publication may be reproduced or distributed in any form or by any means or stored in data base without the prior written permission from Department of Statistics Malaysia.

Users reproducing content of this publication with or without adaptation should quote the following:

“Source : Department of Statistics Malaysia.”

ISSN 2756 -8083

KATA PENGANTAR

My Local Stats, Kinta, Perak, 2019 merupakan penerbitan statistik ekonomi dan sosial yang komprehensif di peringkat daerah meliputi 20 bidang iaitu maklumat asas; penduduk; perumahan; guna tenaga; pendapatan dan perbelanjaan isi rumah; pendidikan; kesihatan; perkhidmatan kebajikan; keselamatan awam; perhubungan dan rekreasi; internet dan media sosial; kemudahan asas; keluaran dalam negeri kasar; indeks harga pengguna; eskport dan import; pertanian; perlombongan dan pengkuarian; pembuatan; pembinaan dan perkhidmatan. Penerbitan ini disusun berdasarkan garis panduan daripada *Handbook on Social Indicators* yang diterbitkan oleh *United Nations Statistics Division* (UNSD).

Statistik daripada penerbitan ini merupakan maklumat penting yang digunakan oleh agensi kerajaan sebagai input dalam perancangan dan pemantauan pelan pembangunan Negara. Statistik ini juga penting kepada sektor swasta, ahli akademik dan juga individu sebagai input dan rujukan asas dalam mengukur kesejahteraan sosial serta pencapaian ekonomi di peringkat nasional, negeri dan daerah.

Penerbitan ini terbahagi kepada lima bahagian. Bahagian pertama memaparkan tarikan utama di daerah. Sepintas lalu statistik sosioekonomi disediakan di bahagian kedua diikuti ringkasan penemuan di bahagian ketiga. Bahagian keempat adalah rencana dan bahagian kelima menyediakan indikator sosial dan ekonomi. Nota teknikal boleh didapati melalui portal Jabatan.

Jabatan Perangkaan Malaysia merakamkan setinggi-tinggi penghargaan kepada semua pihak yang telah menyumbang secara langsung atau tidak langsung dalam menjayakan penerbitan ini. Setiap maklum balas dan cadangan daripada semua pihak untuk penambahbaikan penerbitan ini pada masa hadapan amatlah dihargai.

DATO' SRI DR. MOHD UZIR MAHIDIN

Ketua Perangkawan Malaysia

Oktober 2020

Muka surat ini sengaja dibiarkan kosong
This page is deliberately left blank

KANDUNGAN

	Muka Surat
● Kata Pengantar	i
● Menarik di Daerah	v
● Sepintas Lalu Sosioekonomi	1
● Ringkasan Penemuan	3-4
● Rencana	5
● Statistik terpilih sosioekonomi	
A. Indikator Sosial	
1. Maklumat Asas	7
2. Penduduk	9-10
3. Perumahan	11-12
4. Guna Tenaga	13-14
5. Pendapatan dan Perbelanjaan Isi Rumah	15-16
6. Pendidikan	17-20
7. Kesihatan	21
8. Perkhidmatan Kebajikan	23
9. Keselamatan Awam	25-28
10. Perhubungan dan Rekreasi	29
11. Internet dan Media Sosial	31
12. Kemudahan Asas	33-34
B. Indikator Ekonomi	
13. Keluaran Dalam Negeri Kasar	35-36
14. Indeks Harga Pengguna	37
15. Eksport dan Import	39
16. Pertanian	41-46
17. Perlombongan dan Pengkuarian	47
18. Pembuatan	49-52
19. Pembinaan	53
20. Perkhidmatan	55-56

Muka surat ini sengaja dibiarkan kosong
This page is deliberately left blank

MENARIK DI DAERAH KINTA

Bandar terbesar di **daerah Kinta** ialah Bandaraya Ipoh. Ipoh merupakan ibu negeri Perak Darul Ridzuan. Bandaraya ini mempunyai banyak tempat menarik dan menyediakan perkhidmatan pelancongan yang sangat baik. Bandar-bandar lain di daerah Kinta ialah Batu Gajah, Chemor dan Tambun. Kinta juga mempunyai banyak tempat-tempat sejarah yang boleh dikunjungi antaranya adalah Istana *Kellie Castle*, Menara Peringatan *Birch* dan Stesen Keretapi Ipoh. Pengunjung juga boleh melawat Masjid Negeri dan Bulatan Sultan Idris, Ipoh.

Terdapat dua taman yang sesuai untuk rekreasi dan riadah iaitu Taman Rekreasi Sultan Abdul Aziz dan Taman Rekreasi Gunung Lang .

Gua Temporong merupakan gua batu kapur yang cantik. Ia mempunyai bumbung kubah berbentuk seperti tempurung kelapa. Terdapat pelbagai kemudahan disediakan seperti lampu, tangga dan titi bagi memudahkan pelancong menyusuri gua dan menikmati pandangan indah yang terbentuk di dalam gua. Manakala Tokong Kek Lok Tong dan Tokong Sam Poh Tong ialah tokong yang dibina dicelahan batu kapur di Gunung Rapat, Ipoh. Tokong Sam Poh Tong merupakan tokong tertua di negeri Perak.

Muka surat ini sengaja dibiarkan kosong
This page is deliberately left blank



SEPINTAS LALU SOSIOEKONOMI



Muka surat ini sengaja dibiarkan kosong
This page is deliberately left blank

SEPINTAS LALU STATISTIK SOSIOEKONOMI KINTA 2019

PENDUDUK

93.0%
Warganegara

7.1%
Bukan
Warganegara

54.3% **45.7%**

Penduduk
835.8 ribu

**Kepadatan
Penduduk**
640 /km²

**Luas
Kawasan**
1,305 km²

PENDAPATAN ISI RUMAH KASAR BULANAN



RM4,220
Penengah

RM5,300
Purata

KESIHATAN, 2018



Hospital¹ 3 buah



Klinik² 37 buah

Nota: ¹ Merujuk kepada hospital kerajaan dan hospital swasta

² Merujuk kepada klinik kesihatan (termasuk klinik kesihatan ibu & anak), klinik desa dan klinik komuniti

KESELAMATAN AWAM



Balai Polis¹ 31 buah

Balai Bomba 5 buah



Nota: ¹ Merujuk kepada ibu pejabat polis daerah, balai polis dan pondok polis. Merujuk kepada daerah PDRM Ipoh dan daerah PDRM Batu Gajah.

PENDIDIKAN¹

Bilangan Sekolah, Guru dan Murid



Sekolah

140
58



Guru

5,124
4,613



Murid

61,763
50,958

■ Sekolah rendah ■ Sekolah menengah

Nota: ¹ Merujuk kepada sekolah kerajaan dan sekolah bantuan kerajaan

StatsMalaysia



www.dosm.gov.my



Muka surat ini sengaja dibiarkan kosong
This page is deliberately left blank



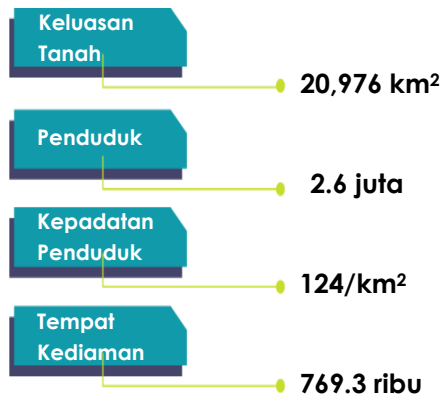
RINGKASAN PENEMUAN



Muka surat ini sengaja dibiarkan kosong
This page is deliberately left blank

STATISTIK SOSIAL PERAK

MAKLUMAT ASAS



Nota:

Bilangan penduduk adalah berdasarkan unjuran penduduk (semaknan semula), 2010-2040 berasaskan data Banci Penduduk dan Perumahan Malaysia 2010 yang disesuaikan

Perak mempunyai keluasan tanah 20,976 km persegi dan mempunyai 13 daerah. Bilangan penduduk Perak pada 2019 diunjurkan 2.6 juta dengan kadar pertumbuhan penduduk tahunan 0.8 peratus. Kadar pertumbuhan penduduk tahunan paling tinggi adalah di daerah Batang Padang dan Ulu Perak iaitu 1.1 peratus.

PENDUDUK

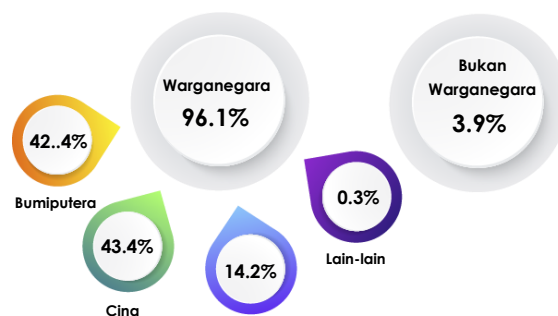
Daerah Kinta mempunyai keluasan tanah 1,305 km persegi. Bilangan penduduk di daerah Kinta pada 2019 diunjurkan 835.8 ribu di mana peratus lelaki dan perempuan adalah sama iaitu 50 peratus dengan kadar pertumbuhan penduduk tahunan adalah 0.7 peratus. Bilangan penduduk di Kinta adalah yang tertinggi di Negeri Perak. Terdapat 268.4 ribu tempat kediaman dengan 232 ribu isi rumah dan purata saiz isi rumah adalah 3.6.

Penduduk Kinta terdiri daripada 96.1 peratus warganegara dengan komposisi mengikut etnik adalah 42.4 peratus Bumiputera, 43.4 peratus Cina, 14.2 peratus India dan 0.3 peratus lain-lain.

Jadual 1: Statistik penduduk, Kinta, 2018 dan 2019

	2018	2019
Lelaki ('000)	415.2	418.3
Perempuan ('000)	414.5	417.6
Kadar pertumbuhan penduduk tahunan (%)	0.7	0.7
Tempat kediaman ('000)	265.7	268.4
Isi rumah ('000)	228.7	232
Purata saiz isi rumah	3.6	3.6

Paparan 1: Penduduk mengikut kumpulan etnik, Kinta, 2019



Sumber: Jabatan Perangkaan Malaysia

PENDIDIKAN

Kinta mempunyai 198 buah sekolah iaitu 140 sekolah rendah dan 58 sekolah menengah yang direkodkan Pejabat Pendidikan Daerah (PPD) Kinta pada 2019. Sekolah menengah terdiri daripada 54 sekolah akademik dan 4 kolej vokasional. Bilangan guru dan murid di sekolah rendah adalah 5,124 guru dan 61,763 murid manakala sekolah menengah mencatatkan 4,502 guru dan 50,958 murid termasuk kolej vokasional pada 2019. Terdapat lima institusi pengajian tinggi awam (IPTA) di daerah ini iaitu Universiti Malaysia Sarawak (Pusat Pembelajaran Ipoh), Universiti Utara Malaysia, Institut Pendidikan Guru, Politeknik Ungku Omar dan Kolej Komuniti Batu Gajah.

Jadual 2: Bilangan sekolah, guru dan murid, Kinta 2018 dan 2019

	Sekolah rendah		Sekolah menengah	
	2018	2019	2018	2019
Sekolah	140	140	58	58
Guru	5,217	5,124	4,681	4,502
Murid	61,539	61,763	52,062	50,958

Sumber: Kementerian Pendidikan Malaysia

KESIHATAN

Kinta mempunyai dua hospital kerajaan, 20 klinik kesihatan, 12 klinik desa dan lima klinik komuniti pada 2018. Klinik kesihatan termasuk Klinik Kesihatan Ibu & Anak.

Paparan 2: Bilangan hospital dan klinik kerajaan, Kinta 2017 dan 2018



Hospital

2018: 2 buah
2017: 2 buah



Klinik

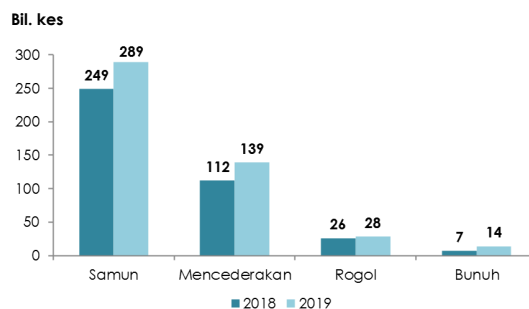
2018: 37 buah
2017: 37 buah

Sumber: Kementerian Kesihatan Malaysia

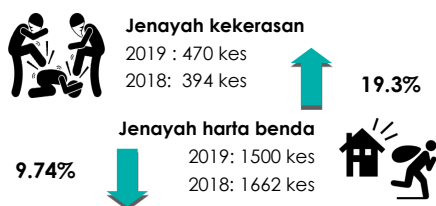
KESELAMATAN AWAM

Jenayah kekerasan menunjukkan peningkatan 19.3 peratus pada 2019. Manakala jenayah harta benda pula mencatatkan penurunan sebanyak 9.74 peratus. Bagi kategori jenayah kekerasan, samun mencatatkan kes jenayah paling tinggi pada 2019 iaitu 289 kes, diikuti mencederakan (139 kes) dan rogol (28 kes). Dalam kategori jenayah harta benda pula, kecurian kenderaan merekodkan kes tertinggi dengan 684 kes, diikuti pecah rumah dan curi (437 kes) dan Kecurian lain (379 kes).

Carta 1: Bilangan jenayah kekerasan yang dilaporkan, Kinta, 2018 dan 2019

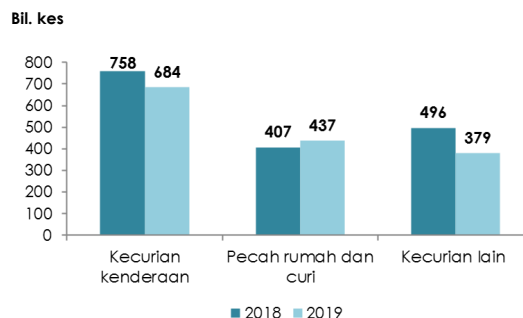


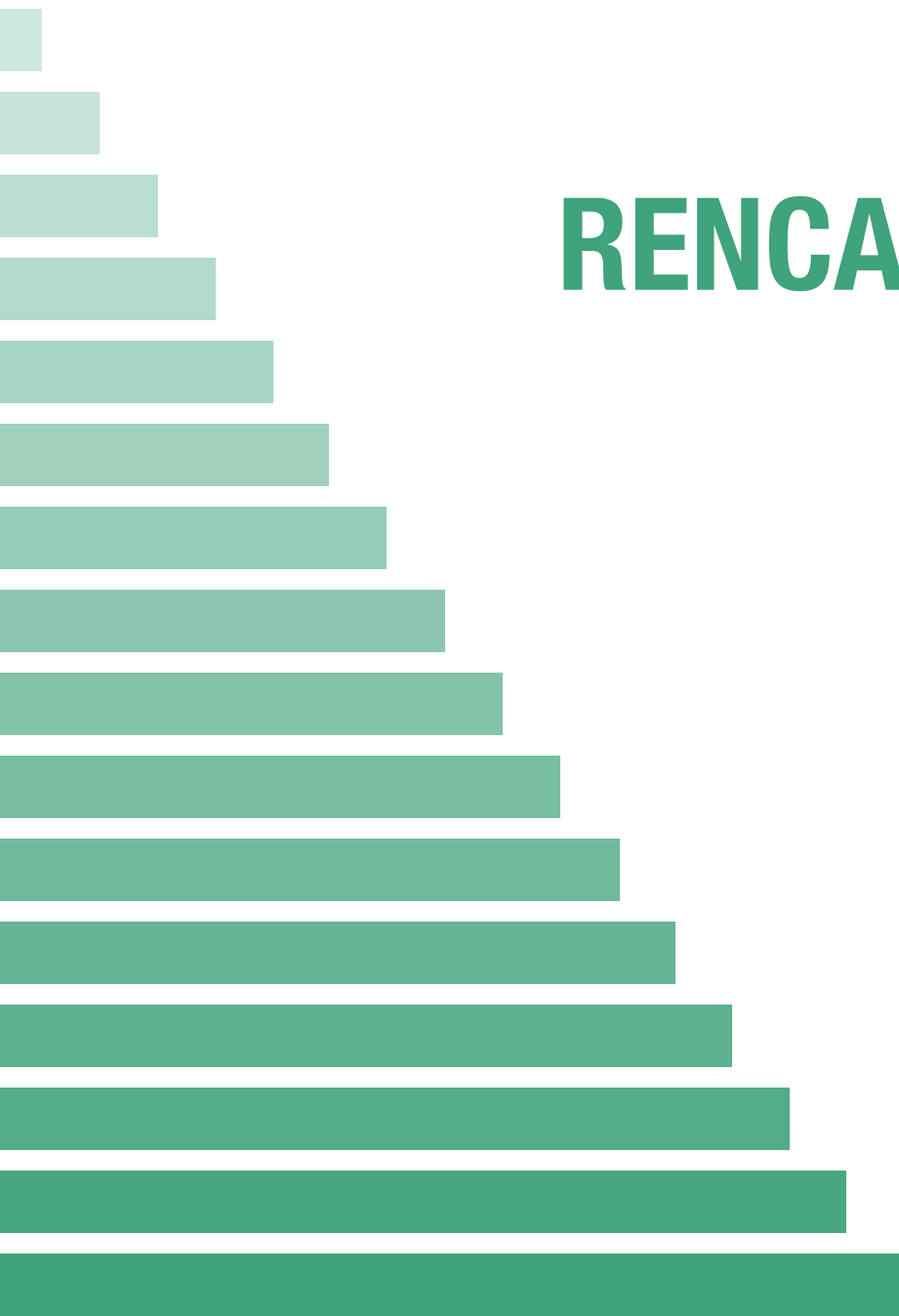
Paparan 3: Bilangan jenayah kekerasan dan jenayah harta benda yang dilaporkan, Kinta, 2018 dan 2019



Sumber: Polis Diraja Malaysia

Carta 2: Bilangan jenayah harta benda yang dilaporkan, Kinta, 2018 dan 2019





RENCANA



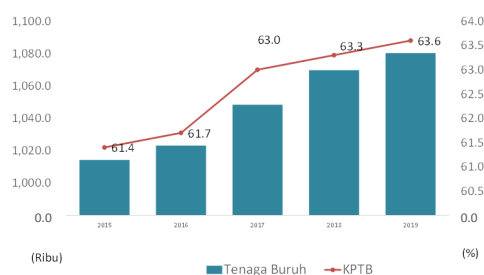
Muka surat ini sengaja dibiarkan kosong
This page is deliberately left blank

RENCANA

Tenaga Buruh di Negeri Perak

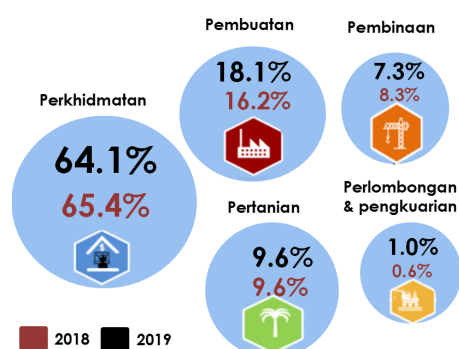
Pada 2019, Perak mencatatkan peningkatan tenaga buruh sebanyak 0.9 peratus kepada 1.08 juta orang daripada 1.07 juta orang pada 2018. Penduduk bekerja pula meningkat kepada 1.04 juta orang berbanding pada tahun sebelumnya. Kadar penyertaan tenaga buruh (KPTB) negeri Perak meningkat kepada 63.6 peratus pada 2019 (2018: 63.3%).

Carta 1: Bilangan Tenaga Buruh & Kadar Penyertaan Tenaga Buruh (KPTB), Perak, 2015 – 2019



Sektor Perkhidmatan merekodkan peratusan tertinggi penduduk bekerja sebanyak 64.1 peratus. Manakala komposisi sektor Pembuatan meningkat kepada 18.1 peratus (2018:16.2%) atau 189.2 ribu orang pada 2019.

Paparan 1: Peratusan penduduk bekerja mengikut sektor, Perak, 2018 – 2019



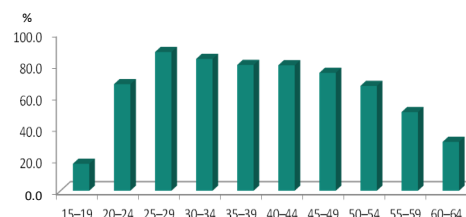
Disediakan oleh:

Maslina binti Samsudin

Penulis ialah pegawai dari DOSM Perak

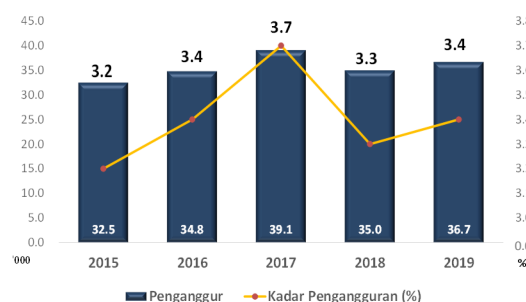
Penyertaan tenaga buruh tertinggi direkodkan bagi kumpulan umur 25 hingga 29 tahun (88.0%) diikuti 30 hingga 34 tahun (83.0%) dan 35 hingga 39 tahun (79.8%) seperti dinyatakan di Carta 2.

Carta 2: KPTB mengikut Kumpulan Umur, Perak, 2019



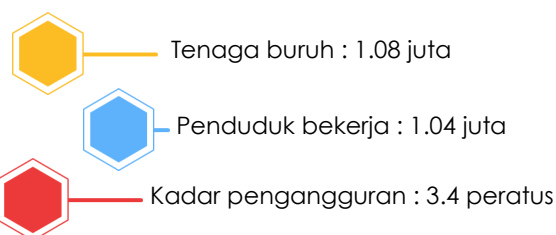
Sementara itu, kadar pengangguran di negeri Perak adalah antara 3.2 peratus sehingga 3.4 peratus bagi tempoh 2015 sehingga 2019, kecuali pada tahun 2017 yang mencatatkan kadar pengangguran 3.7 peratus. Bilangan penganggur pada 2019 dianggarkan seramai 36.7 ribu orang (3.4%) seperti dinyatakan di Carta 3.

Carta 3: Bilangan Penganggur & Kadar Pengangguran, Perak, 2015-2019



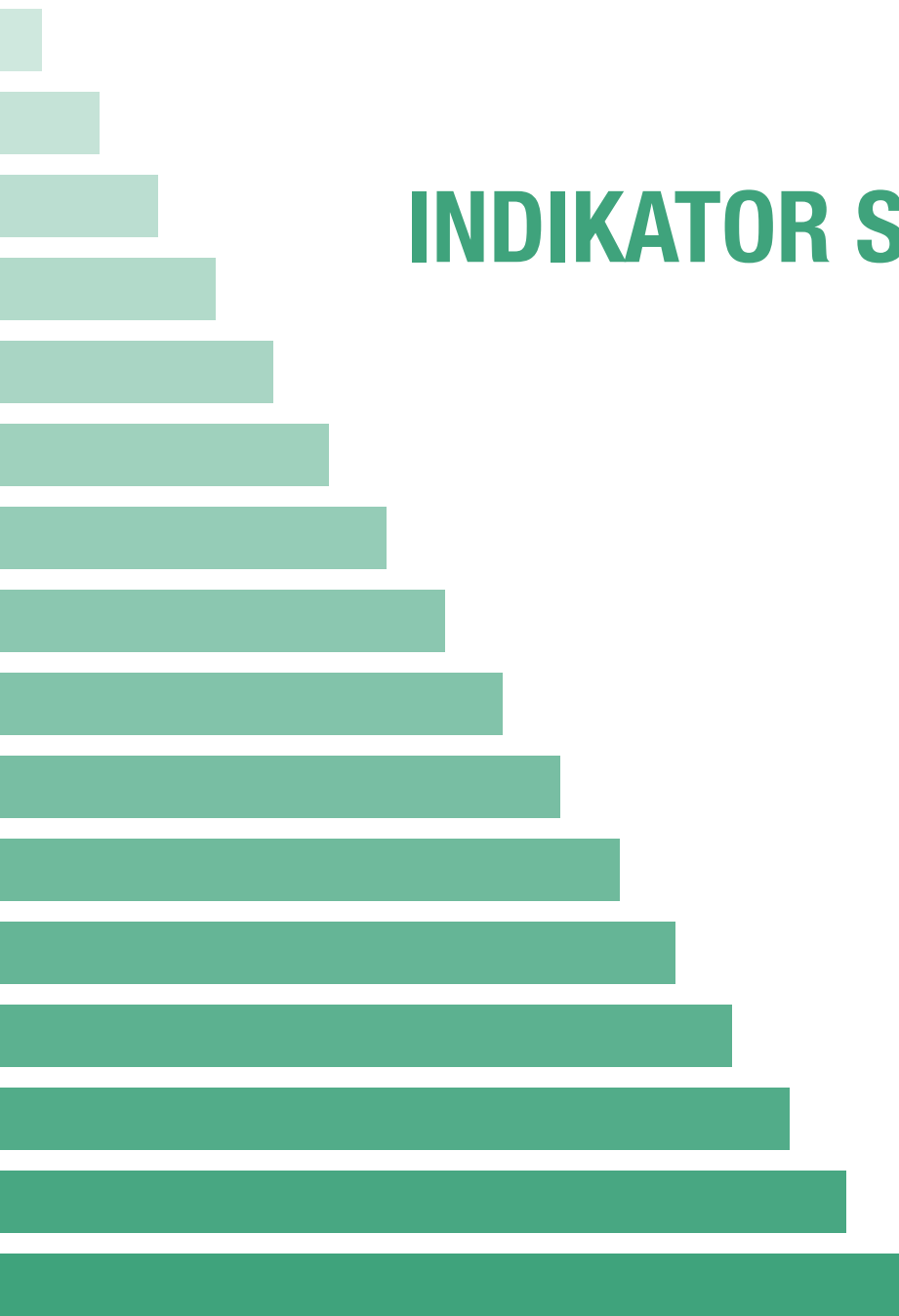
Statistik Ringkas

Statistik utama tenaga buruh, Perak, 2019



Sumber: Jabatan Perangkaan Malaysia

Muka surat ini sengaja dibiarkan kosong
This page is deliberately left blank



INDIKATOR SOSIAL



Muka surat ini sengaja dibiarkan kosong
This page is deliberately left blank

INDIKATOR SOSIAL

MAKLUMAT ASAS

01

Muka surat ini sengaja dibiarkan kosong
This page is deliberately left blank

Jadual 1 : Statistik terpilih maklumat asas, daerah Kinta, Perak*Table 1 : Selected statistics of basic information, Kinta district, Perak*

	2017	2018	2019
Luas kawasan (km²) <i>Land area</i>	1,305	1,305	1,305
Panjang jalan negeri (km) <i>Length of state road</i>	2,500.1	2,500.1	2,500.1
Jabatan Kerja Raya <i>Public Works Department</i>	444.7	161.2	161.7
Pihak Berkuasa Tempatan <i>Local Authority</i>	1,350.4	1,350.4	1,073.1
Pejabat Daerah & Tanah <i>District Council</i>	446.8	456.4	486.4
Jabatan Pengairan & Saliran <i>Department Of Irrigation & Drainage</i>	258.3	285.8	271.8

Sumber: Jabatan Ukur dan Pemetaan Malaysia**Jabatan Kerja Raya Malaysia***Source: Department of Survey and Mapping Malaysia**Public Works Department Malaysia***Nota/Note :****Statistik jalan negeri mengikut daftar MARRIS sehingga 31 Disember pada tahun tersebut berdasarkan laporan MARRIS online bertarikh 18 Januari tahun berikutnya***State road statistics by MARRIS registered up to 31st December at that year is based on MARRIS online report dated 18th January for the following year*

Muka surat ini sengaja dibiarkan kosong
This page is deliberately left blank

INDIKATOR SOSIAL

PENDUDUK



02

Muka surat ini sengaja dibiarkan kosong
This page is deliberately left blank

Jadual 2 : Statistik terpilih penduduk, daerah Kinta, Perak
 Table 2 : Selected statistics of population, Kinta district, Perak

	2017	2018	2019
Jumlah penduduk	823.6	829.7	835.8
<i>Total Population</i>			
Lelaki/ Male	412.1	415.2	418.3
Perempuan/ Female	411.5	414.5	417.6
Warganegara	792.0	797.7	803.3
<i>Citizens</i>			
Bumiputera	334.2	337.5	340.8
Cina/ Chinese	342.3	344.0	345.8
India/ Indians	113.0	113.6	114.1
Lain-lain/ Others	2.5	2.6	2.6
Bukan warganegara ('000)	31.6	32.1	32.5
<i>Non-citizens</i>			
Kadar pertumbuhan penduduk tahunan (%)	1	1	1
<i>Annual population growth rate</i>			
Kepadatan penduduk(per km²)	631.0	636.0	640.0
<i>Population density(per km²)</i>			
Tempat kediaman('000)	263.1	265.7	268.4
<i>Living quarters</i>			
Isi rumah ('000)	225.3	228.7	232.0
<i>Household</i>			
Purata saiz ahli isi rumah	3.7	3.6	3.6
<i>Average size of household</i>			
Kelahiran hidup	10,297	10,214	n.a
<i>Live births^a</i>			
Lelaki/ Male	5,285	5,237	n.a
Perempuan/ Female	5,012	4,977	n.a
Kematian	5,655	5,894	n.a
<i>Death</i>			
Lelaki/ Male	3,236	3,332	n.a
Perempuan/ Female	2,419	2,562	n.a
Pertambahan semula jadi	4,642	4,320	n.a
<i>Natural increase</i>			
Lelaki/ Male	2,049	1,905	n.a
Perempuan/ Female	2,593	2,415	n.a
Kadar kelahiran kasar	12.5	12.3	n.a
<i>Crude birth rate</i>			
Lelaki/ Male	12.8	12.6	n.a
Perempuan/ Female	12.2	12.0	n.a
Kadar kematian kasar	6.9	7.1	n.a
<i>Crude death rate</i>			
Lelaki/ Male	7.9	8.0	n.a
Perempuan/ Female	5.9	6.2	n.a

Sumber: Jabatan Perangkaan Malaysia
 Source: Department of Statistics Malaysia

Nota/Notes :

1. Unjuran Penduduk (Semakan Semula) 2010-2040 adalah berasaskan Banci Penduduk dan Perumahan Malaysia 2010

Population Projection (Revised) 2010-2040 is based on the Population and Housing Census Malaysia 2010

2. Hasil tambah mungkin berbeza kerana pembundaran

The added total may differ due to rounding

3. Kadar kelahiran kasar dan kadar kematian kasar bagi setiap 1,000 penduduk

Crude birth rate and crude death rates per 1,000 population

n.a - Data tidak tersedia/berkenaan

Data is not available/applicable

Jadual 2 : Statistik terpilih penduduk, daerah Kinta, Perak (samb.)

Table 2 : Selected statistics of population, Kinta district, Perak (cont'd)

	2017	2018	2019
Bilangan perkahwinan	5,221	5,187	n.a
<i>Number of marriages</i>			
Orang Islam/ Muslim	2,815	2,900	n.a
Orang bukan Islam/ Non-muslim	2,406	2,287	n.a
Bilangan perceraian	1,472	1,556	n.a
<i>Number of divorces</i>			
Orang Islam/ Muslim	859	1,001	n.a
Orang bukan Islam/ Non-muslim	613	555	n.a

Sumber: Jabatan Perangkaan Malaysia

Source: Department of Statistics Malaysia

Nota/Notes :**1. Tarikh cerai bagi Orang Islam merujuk kepada kes selesai dengan sabitan oleh Mahkamah Syariah***Muslim divorce date refers to the date of order was issued by Syariah Court***2. Hasil tambah angka mengikut daerah pentadbiran adalah tidak sama dengan statistik perkahwinan yang dilaporkan diperingkat negeri. Ini disebabkan oleh statistik perkahwinan Orang Islam Kelantan dan Sarawak adalah kurang liputan dan masih di peringkat penyusunan data.***The sum by administrative districts is not equal to Muslim marriage statistics reported at the state level. This is attributed to the marriage statistics of Muslim Kelantan and Sarawak which is underreporting and still in the process of data compilation.***n.a - Data tidak tersedia/berkenaan***Data is not available/applicable*

INDIKATOR SOSIAL

PERUMAHAN



13

Muka surat ini sengaja dibiarkan kosong
This page is deliberately left blank

Jadual 3 : Statistik terpilih perumahan, daerah Kinta, Perak
Table 3 : Selected statistics of housing, Kinta district, Perak

	2017 ^P	2018 ^P	2019 ^P
Bilangan stok unit kediaman sedia ada	223,773	229,339	233,815
<i>Number of existing stock residential units</i>			
Sesebuah/ Detached	34,511	34,579	34,658
Rumah berkembar/ Semi-detached	12,082	12,562	12,970
Teres/ Terrace	121,346	123,621	127,060
Rumah bandar/ Town house	1,108	1,288	1,288
Kelompok/ Cluster	1,667	1,759	2,185
Rumah kos rendah/ Low cost house	41,090	41,150	41,275
Rumah flat kos rendah/ Low cost flat house	4,798	4,798	4,798
Rumah pangsa/ Flat	1,627	1,627	1,627
Kondominium/Pangsapuri/ Condominium/Apartment	5,544	7,955	7,954
Bilangan unit kediaman yang siap dibina	5,411	5,391	4,022
<i>Number of completed residential units</i>			
Sesebuah/ Detached	142	65	42
Rumah berkembar/ Semi-detached	340	456	436
Teres/ Terrace	3,063	2,127	2,993
Rumah bandar/ Town house	48	180	
Kelompok/ Cluster	174	92	426
Rumah kos rendah/ Low cost house	92	60	125
Rumah flat kos rendah/ Low cost flat house	72	-	-
Rumah pangsa/ Flat	-	-	-
Kondominium/Pangsapuri/ Condominium/Apartment	1,480	2,411	-
Bilangan penawaran unit kediaman akan datang	11,794	11,260	12,856
<i>Number of incoming supply of residential units</i>			
Sesebuah/ Detached	440	464	571
Rumah berkembar/ Semi-detached	1,436	992	1,054
Teres/ Terrace	8,216	7,185	6,159
Rumah bandar/ Town house	286	162	372
Kelompok/ Cluster	552	1,593	564
Rumah kos rendah/ Low cost house	-	-	54
Rumah flat kos rendah/ Low cost flat house	-	-	-
Rumah pangsa/ Flat	-	-	848
Kondominium/Pangsapuri/ Condominium/Apartment	864	864	3,234
Bilangan penawaran unit kediaman yang dirancang	19,701	23,338	20,287
<i>Number of planned supply of residential units</i>			
Sesebuah/ Detached	430	531	356
Rumah berkembar/ Semi-detached	914	1,136	838
Teres/ Terrace	6,328	7,939	8,069
Rumah bandar/ Town house	673	671	465
Kelompok/ Cluster	349	695	458
Rumah kos rendah/ Low cost house	83	206	210
Rumah flat kos rendah/ Low cost flat house	-	-	-
Rumah pangsa/ Flat	2,467	1,667	1,296
Kondominium/Pangsapuri/ Condominium/Apartment	8,457	10,493	8,595

Sumber: Laporan Stok Harta Kediaman, NAPIC, Jabatan Penilaian dan Perkhidmatan Harta
 Source: Residential Property Stock Report, NAPIC, Valuation and Property Services Department

Nota/Note :

^P Permulaan/ Preliminary

Jadual 3 : Statistik terpilih perumahan, daerah Kinta, Perak (samb.)*Table 3 : Selected statistics of housing, Kinta district, Perak (cont'd)*

	2017	2018	2019
Statistik unit Projek Perumahan Rakyat (PPR) yang disiapkan^a			
<i>Statistics of completed People's Housing Programme (PHP) unit</i>			
Dimiliki/ Owned	-	-	-
Disewa/ Rent	-	-	-
	2014	2016	2019
Peratusan isi rumah^b			
<i>Percentage of household</i>			
Dimiliki/ Owned (%)	82.2	84.3	81.8
Disewa/ Rent (%)	17.6	14.0	16.9
Kuarters/ Quarters (%)	0.2	1.7	1.3

Sumber: Kementerian Perumahan dan Kerajaan Tempatan**Jabatan Perangkaan Malaysia***Source: Ministry of Housing and Local Government**Department of Statistics Malaysia***Nota/Note :**^a **Maklumat PPR yang dipaparkan adalah berdasarkan unit PPR yang siap pada tahun tersebut***The php information is displayed based on the php units completed in that year*^b **Hasil tambah mungkin berbeza kerana pembundaran***Summation may differs due to rounding*

INDIKATOR SOSIAL

GUNA TENAGA

14

Muka surat ini sengaja dibiarkan kosong
This page is deliberately left blank

Jadual 4 : Statistik terpilih guna tenaga, daerah Kinta, Perak

Table 4 : Selected statistics of employment, Kinta district, Perak

	2018 ^e	2019 ^p
Statistik utama tenaga buruh <i>Principal statistics of labour force</i>		
Tenaga buruh ('000) <i>Labour force</i>	354.9	356.1
Penduduk bekerja ('000) <i>Employed persons</i>	344.7	345.5
Penganggur ('000) <i>Unemployed</i>	10.2	10.6
Luar tenaga buruh ('000) <i>Outside labour force</i>	204.5	203.7
Kadar penyertaan tenaga buruh (%) <i>Labour force participation rate</i>	63.5	63.4
Kadar pengangguran (%) <i>Unemployment rate</i>	2.9	3.0

Sumber: Jabatan Perangkaan Malaysia

Source: Department of Statistics Malaysia

Nota/Notes :**^e Anggaran**

Estimates

^p Permulaan

Preliminary

Statistik Tenaga Buruh mengikut daerah pentadbiran digunakan secara berhati-hati kerana faktor ralat piawai relatif yang tinggi*Labour Force Statistics by administrative district to be used with caution due to high relative standard error (RSE)*

Jadual 4 : Statistik terpilih guna tenaga, daerah Kinta, Perak
 Table 4 : Selected statistics of employment, Kinta district, Perak

	2017 ^f	2018	2019
Bilangan pekerja yang diberhentikan mengikut industri <i>Number of employees retrenched by industry</i>	203	427	166
Pertanian, perhutanan dan perikanan <i>Agriculture, forestry dan fisheries</i>	-	9	-
Perlombongan dan pengkuarian <i>Mining dan quarrying</i>	-	18	-
Pembuatan <i>Manufacturing</i>	31	217	87
Bekalan elektrik, gas, wap dan pendingin udara <i>Electricity, gas, steam dan air conditioning</i>	-	-	-
Bekalan air; pembentungan, pengurusan sisa dan aktiviti pemulihan <i>Water supply; sewerage, waste management dan recovery activities</i>	-	-	-
Pembinaan <i>Construction</i>	33	5	2
Perdagangan borong dan runcit; pembaikan kenderaan bermotor dan motosikal <i>Wholesale dan retail trade; repair of motor vehicles dan motorcycles</i>	38	23	10
Pengangkutan dan penyimpanan <i>Transport dan storage</i>	14	24	5
Penginapan dan aktiviti perkhidmatan makanan dan minuman <i>Accommodation dan food dan beverage service activities</i>	-	14	30
Maklumat dan komunikasi <i>Information dan communication</i>	-	5	4
Aktiviti kewangan dan insurans/takaful <i>Financial activities dan insurance/takaful</i>	2	6	-
Aktiviti hartanah <i>Real estate activities</i>	-	-	-
Aktiviti profesional, saintifik dan teknikal <i>Professional, scientific dan technical activities</i>	-	-	8.0
Aktiviti pentadbiran dan khidmat sokongan <i>Administrative dan support service activities</i>	8	-	-
Pentadbiran awam dan pertahanan; aktiviti keselamatan sosial wajib <i>Public administration dan defence; social security activities</i>	32	72	7
Pendidikan <i>Education</i>	7	20	13
Aktiviti kesihatan kemanusiaan dan kerja sosial <i>Human health dan social work activities</i>	31	-	-
Kesenian, hiburan dan rekreasi <i>Arts, entertainment dan recreation</i>	-	14	-
Aktiviti perkhidmatan lain <i>Other service activities</i>	7	-	-
Aktiviti isi rumah sebagai majikan <i>Activities of households as employers</i>	-	-	-
Aktiviti badan dan pertubuhan luar wilayah <i>Activities of extra-territorial organizations dan bodies</i>	-	-	-

Sumber: Kementerian Sumber Manusia
 Source: Ministry of Human Resources

Nota/Notes :

^f Dikemas kini
 Revised

Data merangkumi Pemberhentian Tetap dan Pemberhentian Secara Sukarela (VSS)
 Data includes Voluntary Retirement and Voluntary Retrenchment (VSS)

INDIKATOR SOSIAL

**PENDAPATAN DAN
PERBELANJAAN
ISI RUMAH**

05

Muka surat ini sengaja dibiarkan kosong
This page is deliberately left blank

Jadual 5 : Statistik terpilih pendapatan dan perbelanjaan isi rumah, daerah Kinta, PerakTable 5 : *Selected statistics household income and expenditure, Kinta district, Perak*

	2016	2019
Pendapatan isi rumah kasar bulanan		
<i>Monthly statistics household gross income</i>		
Penengah (RM)	4,347	4,556
<i>Median</i>		
Purata (RM)	5,569	6,120
<i>Mean</i>		
Pekali Gini dan insiden kemiskinan		
<i>Gini Coefficient and incidence of poverty</i>		
Pekali Gini	0.355	0.400
<i>Gini Coefficient</i>		
Insiden kemiskinan	5.3	4.9
<i>Incidence of poverty</i>		

Sumber: Jabatan Perangkaan Malaysia
Source: Department of Statistics Malaysia

Jadual 5.1 : Statistik terpilih pendapatan dan perbelanjaan isi rumah, Perak

Table 5.1 : Selected statistics household income and expenditure, Perak

	Jumlah Total						Bandar Urban						Luar bandar Rural					
	2014		2016		2019		2014		2016		2019		2014		2016		2019	
	(RM)	(%)	(RM)	(%)	(RM)	(%)	(RM)	(%)	(RM)	(%)	(RM)	(%)	(RM)	(%)	(RM)	(%)	(RM)	(%)
Komposisi perbelanjaan penggunaan isi rumah bulanan mengikut strata																		
<i>Composition of monthly households consumption expenditure by strata</i>																		
Kumpulan perbelanjaan																		
<i>Expenditure group</i>																		
01 Makanan & minuman bukan alkohol	593	21.5	655	20.2	700	19.6	609	20.7	660	19.2	703	18.8	544	24.8	635	25.6	686	24.6
<i>Food & non-alcoholic beverages</i>																		
Beras	36	1.3	33	1.0	33	0.9	36	1.2	32	0.9	34	0.9	38	1.7	35	1.4	32	1.1
<i>Rice</i>																		
Roti dan bijirin lain	73	2.6	77	2.4	89	2.5	75	2.6	77	2.2	90	2.4	69	3.1	77	3.1	86	3.1
<i>Bread and other cereals</i>																		
Daging	82	3.0	88	2.7	94	2.6	86	2.9	89	2.6	96	2.6	69	3.1	85	3.4	82	2.9
<i>Meat</i>																		
Ikan dan makanan laut	138	5.0	157	4.8	165	4.6	138	4.7	156	4.5	162	4.3	135	6.2	161	6.5	178	6.4
<i>Fish and seafood</i>																		
Susu, keju dan telur	49	1.8	57	1.8	63	1.8	53	1.8	59	1.7	64	1.7	39	1.8	50.2	2.0	57	2.0
<i>Milk, cheese and eggs</i>																		
Minyak dan lemak	16	0.6	21	0.6	22	0.6	17	0.6	21	0.6	22	0.6	15	0.7	18.9	0.8	19	0.7
<i>Oil and fats</i>																		
Buah-buahan	36	1.3	45	1.4	49	1.4	38	1.3	47	1.4	50	1.3	29	1.3	39.7	1.6	45	1.6
<i>Fruits</i>																		
Sayur-sayuran	78	2.8	79	2.5	78	2.2	80	2.7	80	2.3	76	2.0	71	3.2	77.8	3.1	87	3.1
<i>Vegetables</i>																		
Gula, jem, madu, coklat dan manisan	20	0.7	22	0.7	22	0.6	20	0.7	22	0.6	22	0.6	19	0.9	19.9	0.8	22	0.8
<i>Sugar, jam, honey, chocolate and confectionery</i>																		
Keluaran makanan t.t.t.i	33	1.2	39	1.2	46	1.3	33	1.1	39	1.1	46	1.2	31	1.4	37.0	1.5	44	1.6
<i>Food products n.e.c</i>																		
Kopi, teh, koko dan minuman bukan alkohol	33	1.2	36	1.1	40	1.1	34	1.2	37	1.1	41	1.1	29	1.3	34	1.4	36	1.3
<i>Coffee, tea, cocoa and non-alcoholic beverages</i>																		
02 Minuman alkohol dan tembakau	59	2.1	77	2.4	81	2.3	58	2.0	77	2.2	84	2.3	61	2.8	79.7	3	65	2.3
<i>Alcoholic beverages and tobacco</i>																		
03 Pakaian dan kasut	83	3.0	112	3.5	122	3.4	86	2.9	119	3.5	125	3.3	73	3.3	89.2	4	111	4.0
<i>Clothing and footwear</i>																		
04 Perumahan, air, elektrik, gas dan bahan api lain	579	21.0	653	20.2	737	20.7	631	21.5	706	20.5	784	20.9	413	18.8	465	18.7	536	19.2
<i>Housing, water, electricity, gas and other fuels</i>																		
05 Hiasan, perkakasan dan penyelenggaraan isi rumah	111	4.0	136	4.2	146	4.1	122	4.1	148	4.3	156	4.2	78	3.6	93	3.8	103	3.7
<i>Furnishings, households equipment and routine households maintenance</i>																		
06 Kesihatan	45	1.6	76	2.4	92	2.6	50	1.7	82	2.4	99	2.7	28	1.3	54	2.2	60	2.2
<i>Health</i>																		
07 Pengangkutan	419	15.2	432	13.4	473	13.3	449	15.3	461	13.4	505	13.5	325	14.8	327	13.2	335	12.0
<i>Transport</i>																		
08 Komunikasi	140	5.1	152	4.7	171	4.8	155	5.3	165	4.8	180	4.8	95	4.3	107	4.3	131	4.7
<i>Communication</i>																		
09 Perkhidmatan rekreasi dan kebudayaan	134	4.9	158	4.9	176	4.9	148	5.0	177	5.1	193	5.1	91	4.2	92	3.7	107	3.8
<i>Recreation services and culture</i>																		
10 Pendidikan	29	1.1	35	1.1	40	1.1	34	1.2	39	1.1	45	1.2	14	0.6	24	1.0	19	0.7
<i>Education</i>																		
11 Restoran dan hotel	355	12.9	453	14.0	502	14.1	384	13.1	494	14.4	527	14.0	265	12.1	304	12.2	396	14.2
<i>Restaurant and hotels</i>																		
Perbelanjaan makanan di luar rumah	290	10.5	360	11.1	394	11.1	312	10.6	391	11.3	411	11.0	219	10.0	253	10.2	322	11.6
<i>Expenditure on food away from home</i>																		
Perbelanjaan minuman di luar rumah	54	2.0	73	2.3	70.0	2.0	59	2.0	80	2.3	72	1.9	39	1.8	47	1.9	60	2.1
<i>Expenditure on beverages away from home</i>																		
Perkhidmatan penginapan dan lain-lain	12	0.4	19	0.6	38.0	1.1	13	0.4	23	0.7	43	1.2	6	0.3	5	0.2	15	0.5
<i>Accommodation services and others</i>																		
12 Pelbagai barangan dan perkhidmatan	213	7.7	294	9.1	324.0	9.1	216	7.3	316	9.2	344	9.2	204	9.3	214	8.6	239	8.6
<i>Miscellaneous goods and services</i>																		
Komposisi perbelanjaan penggunaan isi rumah bulanan (01-12)	2,760	100.0	3,233	100.0	3,564	100.0	2,940	100.0	3,444	100.0	3,745	100.0	2,191	100.0	2,485	100.0	2,788	100.0
<i>Composition of monthly households consumption expenditure (01-12)</i>																		

Sumber: Jabatan Perangkaan Malaysia
Source: Department of Statistics Malaysia

INDIKATOR SOSIAL

PENDIDIKAN



06

Muka surat ini sengaja dibiarkan kosong
This page is deliberately left blank

Jadual 6 : Statistik terpilih pendidikan, daerah Kinta, Perak
 Table 6 : Selected statistics of education, Kinta district, Perak

	2018	2019
Bilangan sekolah	198	198
<i>Number of school</i>		
Sekolah rendah	140	140
<i>Primary school</i>		
Sekolah menengah	58	58
<i>Secondary school</i>		
Akademik/ Academic	54	54
Lepasan menengah/ Post secondary^a	4	4
Bilangan guru	9,898	9,626
<i>Number of teachers</i>		
Sekolah rendah	5,217	5,124
<i>Primary school</i>		
Lelaki/ Male	1,174	1,177
Perempuan/ Female	4,043	3,947
Sekolah menengah	4,681	4,502
<i>Secondary school</i>		
Lelaki/ Male	1,276	1,139
Perempuan/ Female	3,405	3,363
Akademik/ Academic	4,422	4,241
Lelaki/ Male	1,182	1,043
Perempuan/ Female	3,240	3,198
Lepasan menengah/ Post secondary^a	259	261
Lelaki/ Male	94	96
Perempuan/ Female	165	165
Bilangan murid	113,601	112,721
<i>Number of pupils</i>		
Sekolah rendah	61,539	61,763
<i>Primary school</i>		
Lelaki/ Male	31,583	31,634
Perempuan/ Female	29,956	30,129
Sekolah menengah	52,062	50,958
<i>Secondary school</i>		
Lelaki/ Male	25,849	25,537
Perempuan/ Female	26,213	25,421
Akademik/ Academic	50,529	49,663
Lelaki/ Male	24,991	24,812
Perempuan/ Female	25,538	24,851
Lepasan menengah/ Post secondary^a	1,533	1,295
Lelaki/ Male	858	725
Perempuan/ Female	675	570

Sumber: Kementerian Pendidikan Malaysia

Source: Ministry of Education Malaysia

Nota/Notes :

^a Termasuk tingkatan 6 dan kolej vokasional

Includes form 6 and vocational college

1. Data seperti pada 30 Jun

Data as at 30 June

2. Data termasuk sekolah bantuan kerajaan

Data includes government-aided schools

Jadual 6 : Statistik terpilih pendidikan, daerah Kinta, Perak (samb.)

Table 6 : Selected statistics of education, Kinta district, Perak (cont'd)

	2018	2019
Sekolah rendah <i>Primary school</i>		
Bilangan sekolah <i>Number of school</i>	-	-
Sekolah Rendah Agama Negeri (SRAN) <i>State Religious Primary School</i>	-	-
Sekolah Rendah Agama Rakyat (SRAR) <i>People Religious Primary School</i>	-	8
Bilangan guru <i>Number of teachers</i>	-	-
Lelaki/ Male	-	-
Perempuan/ Female	-	-
Sekolah Rendah Agama Negeri (SRAN) <i>State Religious Primary School</i>	-	-
Lelaki/ Male	-	-
Perempuan/ Female	-	-
Sekolah Rendah Agama Rakyat (SRAR) <i>People Religious Primary School</i>	-	-
Lelaki/ Male	-	10
Perempuan/ Female	-	14
Bilangan murid <i>Number of pupils</i>	-	-
Lelaki/ Male	-	2,169
Perempuan/ Female	-	1,757
Sekolah Rendah Agama Negeri (SRAN) <i>State Religious Primary School</i>	-	-
Lelaki/ Male	-	-
Perempuan/ Female	-	-
Sekolah Rendah Agama Rakyat (SRAR) <i>People Religious Primary School</i>	-	-
Lelaki/ Male	-	2,169
Perempuan/ Female	-	1,757

Sumber: Jabatan Kemajuan Islam Malaysia

Source: Department of Islamic Development Malaysia

Nota/Notes :**1. Data seperti pada 30 Jun***Data as at 30 June***2. Sekolah Agama adalah di bawah seliaan Jabatan Agama Islam Negeri***Religious School supervised by State Islamic Department*

Jadual 6 : Statistik terpilih pendidikan, daerah Kinta, Perak (samb.)

Table 6 : Selected statistics of education, Kinta district, Perak (cont'd)

	2018	2019
Sekolah menengah <i>Secondary school</i>		
Bilangan sekolah <i>Number of school</i>	-	4
Sekolah Menengah Agama Negeri (SMAN) <i>State Religious Secondary School</i>	-	-
Sekolah Menengah Agama Rakyat (SMAR) <i>People Religious Secondary School</i>	-	4
Bilangan guru <i>Number of teachers</i>	-	9
Lelaki/ Male	-	1
Perempuan/ Female	-	8
Sekolah Menengah Agama Negeri (SMAN) <i>State Religious Secondary School</i>	-	-
Lelaki/ Male	-	-
Perempuan/ Female	-	-
Sekolah Menengah Agama Rakyat (SMAR) <i>People Religious Secondary School</i>	-	9
Lelaki/ Male	-	1
Perempuan/ Female	-	8
Bilangan murid <i>Number of pupils</i>	-	905
Lelaki/ Male	-	508
Perempuan/ Female	-	397
Sekolah Menengah Agama Negeri (SMAN) <i>State Religious Secondary School</i>	-	-
Lelaki/ Male	-	-
Perempuan/ Female	-	-
Sekolah Menengah Agama Rakyat (SMAR) <i>People Religious Secondary School</i>	-	905
Lelaki/ Male	-	508
Perempuan/ Female	-	397

Sumber: Jabatan Kemajuan Islam Malaysia

Source: Department of Islamic Development Malaysia

Nota/Notes :**1. Data seperti pada 30 Jun***Data as at 30 June***2. Sekolah Agama adalah di bawah seliaan Jabatan Agama Islam Negeri***Religious School supervised by State Islamic Department*

Muka surat ini sengaja dibiarkan kosong
This page is deliberately left blank

INDIKATOR SOSIAL

KESIHATAN

07

Muka surat ini sengaja dibiarkan kosong
This page is deliberately left blank

Jadual 7 : Statistik terpilih kesihatan, daerah Kinta district, Perak

Table 7 : Selected statistics of health, Kinta district, Perak

	2016	2017	2018
Bilangan hospital dan katil			
<i>Number of hospitals and beds</i>			
Kerajaan			
<i>Government</i>			
Kementerian Kesihatan Malaysia (KKM)			
<i>Ministry of Health, Malaysia (MOH)</i>			
Hospital	2	2	2
Katil/ Bed	1,150	1,150	1,150
Institusi perubatan khas			
<i>Special medical institution</i>			
Hospital	1	1	1
Katil/ Bed	1,800	1,800	1,800
Bukan KKM			
<i>Non-MOH</i>			
Hospital	-	-	-
Katil/ Bed	-	-	-
Swasta^a			
<i>Private</i>			
Hospital	-	-	-
Katil/ Bed	-	-	-
Bilangan klinik kerajaan			
<i>Number of government clinics</i>			
Klinik kesihatan^b	19	20	20
<i>Health clinic</i>			
Klinik desa	12	12	12
<i>Rural clinic</i>			
Klinik komuniti	6	6	5
<i>Community clinic</i>			
Sebab utama kematian (disahkan)^c			
<i>Principal causes of death (medically certified)</i>			
Jumlah kematian yang disahkan	3,103	3,410	4,044
<i>Total of medically certified death</i>			
<i>Ischaemic heart diseases</i>	461	528	695
<i>Pneumonia</i>	429	365	467
<i>Cerebrovascular diseases</i>	192	239	272
<i>Transport accidents</i>	128	109	111
<i>Malignant neoplasm of trachea, bronchus and lung</i>	75	92	138

Sumber: Kementerian Kesihatan Malaysia

Jabatan Perangkaan Malaysia

Source: Ministry of Health Malaysia

Department of Statistics Malaysia

Nota/Notes :

^a Merujuk kepada hospital swasta, rumah rawatan, rumah bersalin dan hospis

Refers to private hospitals, home treatment, maternity home and hospice

^b Klinik kesihatan termasuk klinik kesihatan ibu dan anak

Health clinics includes maternal and child health clinics

^c Sebab utama kematian yang disenaraikan adalah lima tertinggi bagi tahun tersebut

The principal causes of deaths listed are the top five for the year

Muka surat ini sengaja dibiarkan kosong
This page is deliberately left blank

INDIKATOR SOSIAL

**PERKHIDMATAN
KEBAJIKAN**



08

Muka surat ini sengaja dibiarkan kosong
This page is deliberately left blank

Jadual 8 : Statistik terpilih perkhidmatan kebajikan, daerah Kinta, Perak

Table 8 : Selected statistics of welfare services, Kinta district, Perak

	2017	2018	2019
Bilangan pendaftaran baharu Orang Kurang Upaya mengikut kategori <i>Number of newly registered of Persons With Disabilities by categories</i>	10,693	11,837	13,158
Penglihatan <i>Visually impaired</i>	832	931	1,034
Pendengaran <i>Hearing</i>	853	912	985
Pertuturan <i>Speech</i>	35	38	44
Fizikal^a <i>Physical</i>	3,962	4,512	5,083
Pembelajaran <i>Learning disability</i>	3,104	3,402	3,814
Mental	1,264	1,349	1,461
Pelbagai <i>Multiple disabilities</i>	643	693	737
Bilangan pendaftaran baharu Orang Kurang Upaya <i>Number of newly registered of Persons With Disabilities</i>	1,201	1,287	n.a
Lelaki <i>Male</i>	794	824	n.a
Perempuan <i>Female</i>	407	463	n.a
Bilangan ketua isi rumah miskin yang berdaftar dengan eKasih <i>Number of registered head of poor households with eKasih</i>	54	337	759

Sumber: Jabatan Kebajikan Masyarakat

Unit Penyelarasan Pelaksanaan, Jabatan Perdana Menteri

Source: Department of Social Welfare

Implementation Coordination Unit, Prime Minister's Department

Nota/Notes:^a **Termasuk Cerebral Palsy***Includes Cerebral Palsy***n.a - Data tidak tersedia/berkenaan***Data is not available/applicable*

Muka surat ini sengaja dibiarkan kosong
This page is deliberately left blank

INDIKATOR SOSIAL

KESELAMATAN AWAM

09

Muka surat ini sengaja dibiarkan kosong
This page is deliberately left blank

Jadual 9 : Statistik terpilih keselamatan awam, daerah Kinta, Perak

Table 9 : Selected statistics of public safety, Kinta district, Perak

	2017	2018	2019
Bilangan Ibu Pejabat Polis Daerah <i>Number of District Police Headquarters</i>	2	2	2
Bilangan balai polis <i>Number of police stations</i>	27	27	28
Bilangan Pondok Polis <i>Number of police huts</i>	3	3	2
Bilangan kemalangan jalan raya <i>Number of road accidents</i>	16,072	15,816	16,701
Bilangan kecederaan dan kematian disebabkan kemalangan jalan raya <i>Number of injury and death reported due to road accidents</i>			
Kecederaan/ Injury	151	172	185
Kematian/ Death	140	158	145
Jenayah Kekerasan <i>Violent Crime</i>	473	394	470
Bunuh <i>Murder</i>	10	7.00	14
Rogol <i>Rape</i>	16	26	28
Samun^a <i>Robbery</i>	319	249	289
Mencederakan <i>Causing injury</i>	128	112	139
Jenayah Harta Benda <i>Property crime</i>	1,699	1,662	1,500
Pecah rumah dan curi <i>House break-in and theft</i>	311	407	437.0
Kecurian kenderaan <i>Vehicles theft</i>			
Lori/van/ Lorry/van	52.0	62.0	28
Kereta/ Motocar	186	166	129
Motosikal/skuter/ Motorcycle/scooter	809	530	527
Curi/ Ragut <i>Theft/ Snatch theft</i>	2	1	-
Kecurian lain <i>Other theft</i>	339	496	379

Sumber: Polis Diraja Malaysia

Source: Royal Malaysia Police

Nota/Note:

^a Termasuk samun berkawan bersenjata api, samun berkawan tidak bersenjata api, samun bersenjata api dan samun tidak bersenjata api

Includes gang robbery with firearms, gang robbery without firearms, robbery with firearms and robbery without firearms

Jadual 9 : Statistik terpilih keselamatan awam, daerah Kinta, Perak (samb.)

Table 9 : Selected statistics of public safety, Kinta district, Perak(cont'd)

	2017	2018	2019
Bilangan Balai Bomba	5	5	5
<i>Number of Fire Stations</i>			
Statistik kebakaran			
<i>Statistics on fire breakouts</i>			
Bilangan kebakaran/ Number of fire breakouts	970	1097	1451
Bilangan panggilan palsu/ Number of false alarm	-	1	1
Bilangan kematian/ Number of death ^a	1	9	11
Bilangan kecederaan/ Number of injury	27	9	14
Taksiran kerugian (RM Juta)/ Estimated loss (RM Million)	139.8	13.1	10.0
Taksiran yang dapat diselamatkan (RM juta)	255.8	40.6	603.3
<i>Estimated amount saved (RM Million)</i>			
Bilangan kebakaran mengikut jenis	936	1,097	1,451
<i>Number of fire breakouts by type</i>			
Bangunan dan isinya/ Building	111	140	140
Kenderaan/ Vehicle	115	94	127
Mesin/ Machinery	11	3	4
Alat perkakas/ Other equipment	63	58	75
Petrol/ Petrol	-	-	-
Bahan kimia/ Chemical substance	-	-	-
Gas	17	15	15
Kapal terbang/ Aeroplane	-	-	-
Helikopter/ Helicopter	-	-	-
Kapal laut/ Ship	-	-	-
Feri/ Ferry	-	-	-
Bot/ Boat	-	-	-
Kebun/ladang/ Farm/estate	3	2	7
Hutan/ Jungle	23	27	52
Belukar/lalang/ Weed/bush	248	295	511
Sampah/ Garbage	102	177	191
Gerai/ Stall	2	3	3
Lain-lain/ Others	241	283	326
Bilangan kebakaran mengikut punca kebakaran	987	1,075	1,450
<i>Number of fire breakouts by cause</i>			
Elektrik/ Electricity	30	22	49
Puntung rokok/ Cigarette butts	-	-	5
Percikan api/ Sparks of fire	2	2	1
Mercun/bunga api/ Fire crackers/fireworks	-	1	-
Ubat nyamuk/lilin/colok/ Mosquito coil/candle/joss-stick	1	-	5
Dapur gas/minyak tanah/ Gas stove/kerosene	4	2	15
Reaksi spontan/ Spontaneous reaction	-	1	-
Sengaja dibakar dengan niat baik/ Arson with good intention	47	58	84
Sengaja dibakar dengan niat jahat/ Incendiary arson	-	1	4
Tindak balas kimia/ Chemical reaction	-	-	-
Mancis api/ Matches	2	1	1
Lain-lain/ Others	859	947	1,154
Punca tidak diketahui/ Unknown source	42	40	132

Sumber: Jabatan Bomba dan Penyelamat Malaysia

Source: Fire and Rescue Department of Malaysia

Nota/Note:

^a Merujuk kepada kematian serta-merta di tempat kejadian

Refers to instant death at the place of occurrence

Jadual 9 : Statistik terpilih keselamatan awam, daerah Kinta, Perak (samb.)

Table 9 : Selected statistics of public safety, Kinta district, Perak (cont'd)

	2017	2018	2019
Bilangan kebakaran bangunan mengikut jenis	110	135	138
<i>Number of fire breakouts in building by type</i>			
Kedai/ Shop	19	12	13
Kilang/ Factory	5	10	4
Setor/ Store	5	8	11
Bengkel/ Workshop	-	1	1
Hotel	-	-	2
Pusat membeli belah/ Shopping centre	1	1	-
Pejabat/ Office	5	2	3
Restoran/ Restaurant	2	1	1
Rumah kediaman/ Housing unit	19	28	11
Setinggan/ Squatter	2	5	3
Dewan orang ramai/ Town hall	-	-	-
Dapur/ Kitchen	6	3	7
Gudang/ Warehouse	1	-	-
Makmal/ Laboratory	-	-	-
Premis ladang ternakan/ Livestock farms premise	2	1	1
Panggung wayang/ Cinema	-	-	-
Kelab/pub bar hiburan/ Club/pub entertainment bar	1	-	1
Rumah teres/ Terrace house	27	41	56
Rumah flat/ Flat house	3	7	9
Rumah apartment/kondominium/ Apartment/condominium house	-	1	7
Rumah panjang/tradisional/ Long house/traditional	-	2	2
Masjid/surau/ Mosque/surau	1	-	-
Tokong/ Chinese temple	2	2	1
Kuil/ Hindu temple	-	-	-
Gereja/ Church	1	-	-
Institut pengajian tinggi awam/ Public higher education institution	-	-	-
Institut pengajian tinggi swasta/ Private higher education institution	1	-	1
Sekolah rendah kerajaan/ Government primary school	-	-	-
Sekolah rendah swasta/ Private primary school	-	-	-
Sekolah menengah kerajaan/ Government secondary school	1	-	1
Sekolah menengah swasta/ Private secondary school	-	-	-
Pra sekolah/tadika kerajaan/ Government pre-school/kindergarten	-	-	1
Pra sekolah/tadika swasta/ Private pre-school/kindergarten	-	-	-
Asrama sekolah/ School hostel	-	1	-
Asrama pekerja/ Worker hostel	-	1	-
Hospital/klinik awam/ Government hospital/clinic	1	1	1
Hospital/klinik swasta/ Private hospital/clinic	-	-	-
Premis/hotel budget/ Budget premise/hotel	-	-	-
Asrama/rumah tumpangan/ Hostel/guest house	-	1	-
Rumah kedai/ Shop house	2	2	-
Lain-lain/ Others	3	4	1
Bilangan kebakaran bangunan mengikut punca kebakaran	124	139	132
<i>Number of fire breakouts in building by cause</i>			
Elektrik/ Electricity	1	4	-
Puntung rokok/ Cigarette butts	-	-	1
Percikan api/ Sparks of fire	-	-	-
Mercun/bunga api/ Fire crackers/fireworks	-	-	-
Ubat nyamuk/lilin/colok/ Mosquito coil/candle/joss-stick	-	-	2
Dapur gas/minyak tanah/ Gas stove/kerosene	2	-	3
Reaksi spontan/ Spontaneous reaction	-	-	-
Sengaja dibakar dengan niat baik/ Arson with good intention	-	1	-
Sengaja dibakar dengan niat jahat/ Incendiary arson	-	-	-
Tindak balas kimia/ Chemical reaction	-	-	-
Mancis api/ Matches	-	-	-
Lain-lain punca/ Others source	112	119	117
Punca tidak diketahui/ Unknown source	9	15	9

Sumber: Jabatan Bomba dan Penyelamat Malaysia

Source: Fire and Rescue Department of Malaysia

Jadual 9 : Statistik terpilih keselamatan awam, daerah Kinta, Perak (samb.)

Table 9 : Selected statistics of public safety, Kinta district, Perak (cont'd)

	2017	2018	2019
Statistik parol			
<i>Statistics of parole</i>			
Bilangan pejabat parol daerah	1	1	1
<i>Number of parole district office</i>			
Bilangan Orang DiParol	169	184	140
<i>Number of parolee</i>			
Bilangan banduan sabitan mengikut jantina dan kumpulan etnik			
<i>Number of convicted prisoners by sex and ethnic group</i>			
Sabitan/ Convicted	n.a	n.a	n.a
Lelaki/ Male	n.a	n.a	n.a
Perempuan/ Female	n.a	n.a	n.a
Warganegara	n.a	n.a	n.a
<i>Citizen</i>			
Bumiputera	n.a	n.a	n.a
Cina/ Chinese	n.a	n.a	n.a
India/ Indian	n.a	n.a	n.a
Lain-lain/ Others	n.a	n.a	n.a
Bukan warganegara	n.a	n.a	n.a
<i>Non citizen</i>			
Bilangan penagih dadah	236	434	373
<i>Number of drug addicts</i>			

Sumber: Jabatan Bomba dan Penyelamat Malaysia

Jabatan Penjara Malaysia

Agensi Antidadah Kebangsaan

Source: Fire and Rescue Department of Malaysia

Department of Prison Malaysia

National Anti-Drugs Agency

Nota/Note :**n.a - Data tidak tersedia/berkenaan***Data is not available/applicable*

INDIKATOR SOSIAL

**PERHUBUNGAN
DAN REKREASI**

10

Muka surat ini sengaja dibiarkan kosong
This page is deliberately left blank

Jadual 10 : Statistik terpilih perhubungan dan rekreasi, daerah Kinta, Perak

Table 10 : Selected statistics of communication and recreation, Kinta district, Perak

	2017	2018	2019
Bilangan kluster homestay <i>Number of homestay clusters</i>	n.a	n.a	n.a
Bilangan premis penginapan <i>Number of accommodation premises</i>	75	80	151
Bilangan kampung Desa Lestari <i>Number of Desa Lestari villages</i>	-	1	-
Bilangan kumulatif kenderaan bermotor <i>Cumulative number of registered motor vehicles</i>			
JPJ Negeri Perak	612,538	624,753	635,258
Motokar/ Motocar	191,282	193,713	195,282
Motorsikal/ Motorcycle	359,155	366,835	374,111
Kenderaan awam/ Public transport	5,530	5,578	5,628
Kenderaan perdagangan/ Commercial vehicle	36,269	37,698	38,820
Lain-lain kenderaan^a/ Other vehicles	20,302	20,929	21,417
Bilangan pendaftaran kenderaan baharu <i>Number of newly registered motor vehicle</i>			
JPJ Negeri Perak	13,148	12,215	10,505
Motokar/ Motocar	2,819	2,431	1,569
Motorsikal/ Motorcycle	8,478	7,680	7,276
Kenderaan awam/ Public transport	53	48	50
Kenderaan perdagangan/ Commercial vehicle	1,234	1,429	1,122
Lain-lain kenderaan^a/ Other vehicles	564	627	488

Sumber: Kementerian Pelancongan, Seni dan Budaya Malaysia

Jabatan Pengangkutan Jalan Malaysia

Kementerian Pembangunan Luar Bandar

Source: Ministry of Tourism, Arts and Culture Malaysia

Road Transport Department Malaysia

Ministry of Rural Development

Nota/Note:

^a Merangkumi kenderaan seperti karavan, kenderaan bomba kerajaan & swasta, kenderaan sekolah memandu, kenderaan mayat, kenderaan orang cacat, kenderaan kerajaan, kenderaan pihak berkuasa tempatan, ambulan dan kenderaan kedutaan

Includes vehicles such as caravans, government & private fire vehicles, driving school vehicles, hearse, vehicle for disabled person, government vehicles, local authority vehicles, ambulance and embassy vehicles

Muka surat ini sengaja dibiarkan kosong
This page is deliberately left blank

INDIKATOR SOSIAL

**INTERNET DAN
MEDIA SOSIAL**



Muka surat ini sengaja dibiarkan kosong
This page is deliberately left blank

Jadual 11 : Statistik terpilih internet dan media sosial, daerah Kinta, Perak*Table 11 : Selected statistics of internet and social media, Kinta district, Perak*

	2017	2018	2019
Bilangan Pusat Internet Malaysia <i>Number of Malaysia Internet Centres</i>	6	6	-
Bilangan Pusat Internet Desa <i>Number of Rural Internet Centres</i>	-	-	-
Bilangan Pusat Maklumat Rakyat <i>Number of Citizen Information Centres</i>	-	-	1
	2014	2016	2019
Peratusan isi rumah yang memiliki peralatan dan perkhidmatan telekomunikasi <i>Percentage of households owned telecommunication equipment and services</i>			
Langganan internet di rumah(%) <i>Subscription of internet at home</i>	38.6	77.3	82.3
Telefon bimbit(%) <i>Mobile phone</i>	95.2	97.0	96.7
Siaran TV berbayar(%) <i>Pay TV channel</i>	57.8	63.5	73.6

**Sumber: Kementerian Komunikasi dan Multimedia
Jabatan Perangkaan Malaysia**

*Source: Ministry of Communications and Multimedia Malaysia
Department of Statistics Malaysia*

Muka surat ini sengaja dibiarkan kosong
This page is deliberately left blank

INDIKATOR SOSIAL

KEMUDAHAN ASAS

12

Muka surat ini sengaja dibiarkan kosong
This page is deliberately left blank

Jadual 12 : Statistik terpilih kemudahan asas, daerah Kinta, Perak
 Table 12 : Selected statistics of basic facilities, Kinta district, Perak

	2014	2016	2019
Jenis bekalan air	100.0	100.0	100.0
<i>Type of water supply</i>			
Air paip di rumah (%)	99.5	100.0	99.8
<i>Piped water in the house</i>			
Air paip awam (%)	0.5	-	0.2
<i>Public water stand pipe</i>			
Lain-lain (%)	-	-	-
<i>Others</i>			
Kemudahan bekalan elektrik	100.0	100.0	100.0
<i>Accessibility to electricity supply</i>			
Kemudahan bekalan elektrik (%)	100.0	100.0	100.0
<i>Accessible to electricity</i>			
Tiada bekalan elektrik (%)	-	-	-
<i>No electricity</i>			
Kemudahan kutipan sampah	100.0	99.9	100.0
<i>Garbage collection facility</i>			
Tempat kediaman (%)	86.5	86.6	88.1
<i>Living quarters</i>			
Kawasan^a (%)	11.92	10.6	11.4
<i>Area</i>			
Tiada (%)	1.55	2.8	0.5
<i>None</i>			
	2017	2018	2019
Statistik sisa perbandaran yang dirawat			
<i>Statistics of municipal waste treated</i>			
Tapak pelupusan/ Disposal site			
Bilangan tapak pelupusan/ Number of disposal sites	2	2	-
Luas tapak/ Site area (Ha)	251.0	251.0	-
Anggaran purata berat sisa yang dilupuskan setiap hari (Tan metrik/hari)	760.0	710.0	-
<i>Estimated average weight of waste disposed daily (Tonnes/day)</i>			
Loji rawatan termal/ Thermal treatment plant			
Bilangan loji rawatan termal/ Number of thermal treatment plants	-	-	-
Luas tapak/ Site area (Ha)	-	-	-
Jumlah berat sisa yang dilupuskan (Tan metrik/hari)	-	-	-
<i>Total amount of residual waste (Tonnes/day)</i>			

Sumber: Jabatan Perangkaan Malaysia
 Kementerian Perumahan dan Kerajaan Tempatan
 Source: Department of Statistics Malaysia
 Ministry of Housing and Local Government

Nota/Notes:

^a Kutipan sampah di tempat pengumpulan yang jaraknya melebihi 100 meter dari tempat kediaman
 Garbage collection in the collection area where the distance is more than 100 meters away from the living quarters

Ha Merujuk kepada Hektar
 Refers to Hectare

Jadual 12 : Statistik terpilih kemudahan asas, daerah Kinta, Perak (samb.)*Table 12 : Selected statistics of basic facilities, Kinta district (cont'd)*

	2017	2018	2019
Statistik CCTV di kawasan Pihak Berkuasa Tempatan (PBT) <i>Statistics on CCTV in Local Authority (LA) area</i>	24	24	24
Hasil cukai taksiran (RM juta) <i>Revenue of assessment tax (RM million)</i>			
Majlis Bandaraya Ipoh	130.0	134.3	-
Majlis Daerah Batu Gajah	9.9	10.4	-
Bilangan Komuniti Harapan Malaysia <i>Number of Harapan Malaysia Communities</i>	16	16	26
Bilangan Kelab Malaysiaku <i>Number of Malaysiaku Clubs</i>	9	9	4
Bilangan paparan papan iklan JAPEN <i>Number of JAPEN billboard advertisements</i>	9	9	9
Bilangan Pusat Komuniti Desa <i>Number of Rural Community Centres</i>	1	-	1

**Sumber: Kementerian Perumahan Kerajaan Tempatan
Pihak Berkuasa Tempatan**

Kementerian Komunikasi dan Multimedia Malaysia

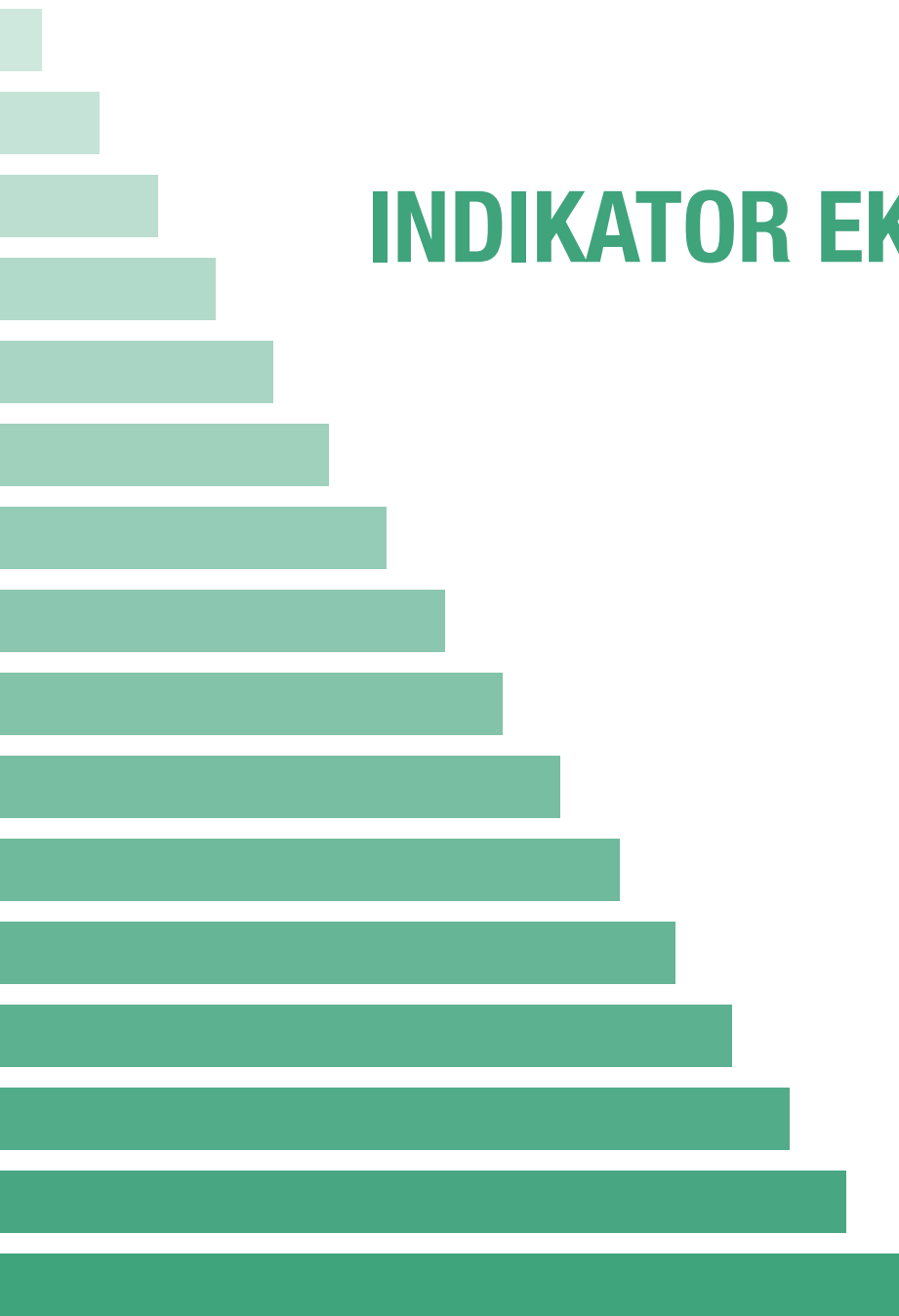
Kementerian Pembangunan Luar Bandar

Source: Ministry of Housing and Local Government

Local Authority

Ministry of Communications and Multimedia Malaysia

Ministry of Rural Development



INDIKATOR EKONOMI



Muka surat ini sengaja dibiarkan kosong
This page is deliberately left blank

INDIKATOR EKONOMI

**KELUARAN DALAM
NEGERI KASAR**

13

Muka surat ini sengaja dibiarkan kosong
This page is deliberately left blank

Jadual 13.0 : Statistik terpilih Keluaran Dalam Negeri Kasar (KDNK), Perak

Table 13.0 : Selected statistics of Gross Domestic Product (GDP), Perak

	2017	2018 ^e	2019 ^p
KDNK mengikut jenis aktiviti ekonomi pada harga malar 2015 - RM juta			
<i>GDP by kind of economic activity at constant 2015 prices - RM million</i>			
Jenis aktiviti ekonomi			
<i>Type of economic activity</i>			
Pertanian	10,942.0	10,993.8	11,307.9
<i>Agriculture</i>			
Perlombongan dan pengkuarian	438.1	445.8	467.9
<i>Mining and quarrying</i>			
Pembuatan	12,691.4	13,221.6	13,677.8
<i>Manufacturing</i>			
Pembinaan	2,113.1	2,337.8	2,487.9
<i>Construction</i>			
Perkhidmatan	43,027.7	45,872.7	47,938.4
<i>Services</i>			
Utiliti, pengangkutan & penyimpanan dan maklumat & komunikasi	13,994.5	15,074.2	15,387.2
<i>Utility, transport & storage and information & communication</i>			
Perdagangan borong & runcit, makanan & minuman dan penginapan	12,130.5	13,207.1	14,193.3
<i>Wholesale & retail trade, food & beverage and accommodation</i>			
Kewangan & insurans, hartanah dan perkhidmatan perniagaan	5,251.9	5,402.4	5,661.1
<i>Finance & insurance, real estate and business services</i>			
Perkhidmatan-perkhidmatan lain	3,904.1	4,103.8	4,312.1
<i>Other services</i>			
Perkhidmatan kerajaan	7,746.6	8,085.3	8,384.7
<i>Government services</i>			
Tambah: Duti import	124.0	106.0	31.0
<i>Plus: Import duties</i>			
KDNK pada harga pembeli	69,337.0	72,978.0	75,911.0
<i>GDP at purchasers' prices</i>			

Sumber: Jabatan Perangkaan Malaysia
Source: Department of Statistics Malaysia

Nota/Notes:

^e Anggaran*Estimates*^p Permulaan*Preliminary*

Jadual 13.0 : Statistik terpilih Keluaran Dalam Negeri Kasar (KDNK), Perak (samb.)

Table 13.0 : Selected statistics of Gross Domestic Product (GDP), Perak (cont'd)

	Perubahan peratusan tahunan Annual percentage change			Peratus sumbangan kepada KDNK Percentage share to GDP		
	2017	2018 ^o	2019 ^p	2017	2018 ^o	2019 ^p
KDNK mengikut jenis aktiviti ekonomi pada harga malar 2015 GDP by kind of economic activity at constant 2015 prices						
Jenis aktiviti ekonomi Type of economic activity						
Pertanian Agriculture	7.8	0.5	2.9	15.8	15.1	14.9
Perlombongan dan pengkuarian Mining and quarrying	5.9	1.8	5.0	0.6	0.6	0.6
Pembuatan Manufacturing	8.0	4.2	3.5	18.3	18.1	18.0
Pembinaan Construction	-24.2	10.6	6.4	3.0	3.2	3.3
Perkhidmatan Services	5.6	6.6	4.5	62.1	62.9	63.2
Utiliti, pengangkutan & penyimpanan dan maklumat & komunikasi Utility, transport & storage and information & communication	5.7	7.7	2.1	20.2	20.7	20.3
Perdagangan borong & runcit, makanan & minuman dan penginapan Wholesale & retail trade, food & beverage and accommodation	7.6	8.9	7.5	17.5	18.1	18.7
Kewangan & insurans, hartanah dan perkhidmatan perniagaan Finance & insurance, real estate and business services	2.0	2.9	4.8	7.6	7.4	7.5
Perkhidmatan-perkhidmatan lain Other services	5.1	5.1	5.1	5.6	5.6	5.7
Perkhidmatan kerajaan Government services	4.8	4.4	3.7	11.2	11.1	11.0
Tambah: Duti import Plus: Import duties	33.7	-14.7	-70.5	0.2	0.1	0.0
KDNK pada harga pembeli GDP at purchasers' prices	5.1	5.3	4.0	100.0	100.0	100.0

Sumber: Jabatan Perangkaan Malaysia
Source: Department of Statistics Malaysia

Nota/Notes:

^o Anggaran

Estimate

^p Permulaan

Preliminary

INDIKATOR EKONOMI

**INDEKS HARGA
PENGGUNA**

14

Muka surat ini sengaja dibiarkan kosong
This page is deliberately left blank

Jadual 14 : Statistik terpilih Indeks Harga Pengguna (IHP), Perak

Table 14 : Selected statistics of Consumer Price Index (CPI), Perak

	Nombor Indeks Index Numbers				Perubahan Peratus (%) Percentage Change		
	2016	2017	2018	2019	2017/2016	2018/2017	2019/2018
Indeks Harga Pengguna (2010=100) dan perubahan peratus mengikut kumpulan utama							
<i>Consumer Price Index (2010=100) and percentage change by main groups</i>							
Kumpulan utama							
<i>Main group</i>							
Jumlah <i>Total</i>	112.3	116.0	116.8	117.5	3.3	0.7	0.6
01 Makanan & Minuman Bukan Alkohol <i>Food & Non-Alcoholic Beverages</i>	119.1	123.0	124.3	126.2	3.3	1.1	1.5
02 Minuman Alkohol & Tembakau <i>Alcoholic Beverages & Tobacco</i>	162.8	162.3	161.9	165.7	-0.3	-0.2	2.3
03 Pakaian & Kasut <i>Clothing & Footwear</i>	95.6	95.4	93.6	92.4	-0.2	-1.9	-1.3
04 Perumahan, Air, Elektrik, Gas & Bahan Api Lain <i>Housing, Water, Electricity, Gas & Other Fuels</i>	111.6	112.6	113.5	114.8	0.9	0.8	1.1
05 Hiasan, Perkakasan & Penyelenggaraan Isi Rumah <i>Furnishings, Household Equipment & Routine Household Maintenance</i>	111.4	113.3	113.7	114.7	1.7	0.4	0.9
06 Kesihatan <i>Health</i>	113.5	115.4	116.8	118.0	1.7	1.2	1.0
07 Pengangkutan <i>Transport</i>	100.3	113.3	115.2	111.3	13.0	1.7	-3.4
08 Komunikasi <i>Communication</i>	99.5	99.5	99.0	100.0	0.0	-0.5	1.0
09 Perkhidmatan Rekreasi & Kebudayaan <i>Recreation Services & Culture</i>	106.2	108.3	107.7	108.5	2.0	-0.6	0.7
10 Pendidikan <i>Education</i>	111.8	112.7	114.1	113.7	0.8	1.2	-0.4
11 Restoran & Hotel <i>Restaurants & Hotels</i>	122.3	124.7	125.8	126.2	2.0	0.9	0.3
12 Pelbagai Barangan & Perkhidmatan <i>Miscellaneous Goods & Services</i>	112.5	113.8	113.2	115.6	1.2	-0.5	2.1

Sumber: Jabatan Perangkaan Malaysia
Source: Department of Statistics Malaysia

Muka surat ini sengaja dibiarkan kosong
This page is deliberately left blank

INDIKATOR EKONOMI

EKSPORT DAN IMPORT

15

Muka surat ini sengaja dibiarkan kosong
This page is deliberately left blank

Jadual 15 : Statistik terpilih eksport dan import, daerah Kinta, Perak

Table 15 : Selected statistics of export and import, Kinta district, Perak

	<i>(RM juta / RM million)</i>		
	2017	2018	2019^P
Nilai eksport dan import mengikut pintu keluar dan masuk			
<i>Export and import value by exit and entry points</i>			
Eksport/ Exports	n.a	n.a	n.a
Import/ Imports	n.a	n.a	n.a

Sumber: Jabatan Perangkaan Malaysia
Source: Department of Statistics Malaysia

Nota/Notes:

^P Sementara

Provisional

n.a - Data tidak tersedia/berkenaan

Data is not available/applicable

Muka surat ini sengaja dibiarkan kosong
This page is deliberately left blank

INDIKATOR EKONOMI

PERTANIAN

16

Muka surat ini sengaja dibiarkan kosong
This page is deliberately left blank

Jadual 16 : Statistik terpilih sektor pertanian, daerah Kinta, Perak

Table 16 : Selected statistics of agriculture sector, Kinta district, Perak

	2015
Bilangan pertubuhan <i>Number of establishments</i>	328
Tanaman <i>Crops</i>	234
Ternakan <i>Livestock</i>	47
Perikanan <i>Fisheries</i>	22
Perhutanan dan pembalakan <i>Forestry and logging</i>	25

Sumber: Jabatan Perangkaan Malaysia
Source: Department of Statistics Malaysia

Jadual 16 : Statistik terpilih sektor pertanian, daerah Kinta, Perak (samb.)

Table 16 : Selected statistics of agriculture sector, Kinta district, Perak (cont'd)

	(Mt)		
	2017	2018	2019
Tanaman			
<i>Crops</i>			
Pengeluaran sayur-sayuran utama			
<i>Production of main vegetables</i>			
Bayam/ Chinese spinach	7,661.4	7,461.5	8,566.4
Bendi/ Lady's finger	19,208.9	19,428.3	21,429.1
Cekur manis/ Sweet shoot	-	-	-
Cili merah/ Chili	2,936.8	1,603.8	2,094.8
Cili padi/ Hot chili	6.8	0.7	13.6
Daun bawang/ Spring onion	429.3	543.3	538.4
Daun saderi/ Celery	14.6	14.6	14.5
Kacang botol/ Four-angled bean	26.7	48.7	78.4
Kacang buncis/ French bean	266.5	327.2	302.6
Kacang panjang/ Long bean	6,614.6	8,205.5	7,723.6
Kailan/ Chinese kale	1,935.7	1,882.8	1,253.8
Kangkung/ Water spinach	3,994.0	4,043.0	4,791.8
Kobis bulat/ Cabbage	344.6	211.5	234.8
Kobis cina/ Chinese cabbage	-	15.1	192.8
Kuca/ Chinese chives	503.4	541.2	315.3
Kundur/ Wax gourd	39.0	-	-
Labu air/ Bottle gourd	95.5	49.2	181.0
Labu manis/ Pumpkin	12.8	110.1	80.6
Lobak merah/ Carrot	-	-	-
Lobak putih/ Radish	499.1	502.8	577.5
Peria/ Bitter gourd	166.9	130.4	542.0
Peria katak/ Dwarf bitter gourd	30.1	49.4	403.6
Petola segi/ Angled loofah	916.4	804.3	990.3
Petola ular/ Snake gourd	-	22.3	-
Salad/ Lettuce	3,594.4	5,828.7	6,421.2
Sawi/ Leaf mustard	13,806.2	13,273.4	15,440.1
Terung/ Brinjal	2,523.6	1,459.4	2,461.4
Timun/ Cucumber	10,595.5	8,569.6	11,926.0
Tomato	3,612.1	4,280.8	3,313.4
Pengeluaran tanaman industri (Mt)			
<i>Production of industrial crops</i>			
Kelapa/ Coconut	813.1	890.0	9,900.7
Kopi/ Coffee	-	-	-
Tebu gula/ Sugar cane	-	-	-
Teh/ Tea	-	-	-
Nipah/ Nipa palm	-	-	-
Pinang/ Areca nut	-	-	-
Roselle	0.8	1.0	1.1
Rumbia/sagu/ Sago	-	-	-
Cendawan/ Mushroom	32.7	43.4	36.6
Lebah kelulut/ Kelulut bee	-	0.3	0.2
Lebah madu/ Honey bee	-	-	-
Jagung bijian/ Grain corn	-	-	-

Sumber: Kementerian Pertanian dan Industri Makanan Malaysia

Source: Ministry of Agriculture and Food Industry Malaysia

Nota/Note :

Mt Merujuk kepada Tan Metrik

Refers to Tonnes

Jadual 16 : Statistik terpilih sektor pertanian, daerah Kinta, Perak (samb.)

Table 16 : Selected statistics of agriculture sector, Kinta district, Perak (cont'd)

	(Mt)		
	2017	2018	2019
Tanaman(samb.)			
<i>Crops(cont't)</i>			
Pengeluaran herba utama			
<i>Production of main herbs</i>			
Bonglai	-	-	-
Belalai gajah	-	-	-
Cekur	-	-	-
Dukung anak	-	-	-
Gelenggang	-	-	-
Halia bara/ <i>Ginger</i>	-	-	-
Hempedu bumi	-	-	-
Inai	-	-	-
Jarum tujuh bilah	-	-	-
Jering	-	-	-
Kacip fatimah	-	-	-
Kaduk	-	-	-
Kesum	1.0	0.9	-
Kunyit hitam	-	-	-
Lidah buaya/ <i>Aloe vera</i>	-	-	-
Mas cotek	-	-	-
Melada pahit	-	-	-
Mengkudu/noni/ <i>Great morinda</i>	-	-	-
Misai kucing	6.0	6.0	-
Mulberi/ <i>Mulberry</i>	-	-	-
Nilam	-	-	-
Pandan	-	-	-
Pecah beling	6.5	6.0	-
Pegaga	-	-	-
Petai	-	-	-
Petai belalang	-	-	-
Pokok teh/ <i>Tea tree</i>	-	-	-
Pudina/ <i>Mint</i>	-	-	-
Selasih	-	-	-
Serai wangi/ <i>Fragrant lemon grass</i>	-	-	-
Sirih/ <i>Betel vine</i>	-	-	-
Stevia	-	-	-
Temu lawak	-	-	-
Terung pipit/ <i>Turkey berry</i>	-	-	-
Tongkat ali/ <i>Long jack</i>	-	-	-
Ulam raja/ <i>The king's salad</i>	0.4	1.1	-
Lemon Myrtle	-	-	-
Tenggek burung	-	-	-
Pengeluaran tanaman ladang (Mt)			
<i>Production of cash crops</i>			
Jagung manis/ <i>Sweet corn</i>	18,875.0	18,014.2	19,995.6
Kacang tanah/ <i>Groundnuts</i>	46.4	44.4	37.9
Ubi kayu/ <i>Cassava</i>	37.9	23.6	-
Ubi keladi/ <i>Yam</i>	-	-	-
Ubi keledak/ <i>Sweet potato</i>	14,016.0	27,002.9	27,035.4
Tebu kuning/ <i>Yellow Sugar cane</i>	238.7	161.1	215.7
Sengkuang/ <i>Yambean</i>	16,432.7	23,748.3	23,934.7
Ubi badak	-	-	-
Ubi kemili	-	-	-
Ubi kentang/ <i>Potato</i>	-	-	-

Sumber: Kementerian Pertanian dan Industri Makanan Malaysia

Source: Ministry of Agriculture and Food Industry Malaysia

Nota/Note :

Mt Merujuk kepada Tan Metrik

Refers to Tonnes

Jadual 16 : Statistik terpilih sektor pertanian, daerah Kinta, Perak (samb.)

Table 16 : Selected statistics of agriculture sector, Kinta district, Perak (cont'd)

	(Mt)		
	2017	2018	2019
Tanaman(samb.)			
<i>Crops(con't)</i>			
Pengeluaran rempah-ratus			
<i>Production of spices</i>			
Asam gelugor	-	-	-
Asam jawa/ Tamarind	-	-	-
Bunga kantan/ Pink cone ginger	3.1	3.1	3.1
Cengkih/ Clove	-	-	-
Halia/ Ginger	195.0	-	-
Kari/ Curry	-	-	-
Kayu manis/ Cinnamon	-	-	-
Ketumbar/ Coriander	-	-	-
Kunyit/ Tumeric	5.1	5.1	11.3
Lada hitam/ Black pepper	-	-	-
Lengkuas/ Greater galangai	1.8	1.6	2.0
Limau kasturi/ Calamondin lime	152.1	144.4	211.7
Limau nipis/ Lime	44.7	60.0	58.1
Limau purut/ Kaffir lime	15.2	15.0	15.7
Pala/ Nutmeg	-	-	-
Selom	1.1	1.3	1.4
Serai/ Lemon grass	324.2	256.0	207.3
Pengeluaran buah-buahan utama (Mt)			
<i>Production of main fruits</i>			
Belimbing/ Starfruit	294.5	290.6	602.5
Betik/ Papaya	4,244.4	2,586.0	453.5
Cempedak	322.1	369.7	188.3
Ciku/ Sapodilla	15.9	14.8	15.0
Dokong	0.8	2.4	1.7
Duku	3.4	3.7	-
Duku langsung	-	-	-
Durian	2,353.3	2,949.8	4,305.8
Jambu batu/ Guava	1,719.2	1,157.8	1,344.8
Langsat	13.7	8.3	8.9
Limau besar/ Pomelo	1,980.3	1,986.4	2,111.8
Limau manis/ Sweet orange	99.9	102.5	108.6
Mangga/ Mango	525.1	644.7	882.2
Manggis/ Mangosteen	55.2	131.7	80.8
Mata naga/ Dragon fruit	-	-	-
Nanas/ Pineapple	90.2	-	1.9
Nangka/ Jackfruit	601.7	444.4	649.5
Pisang/ Banana	2,747.1	2,737.1	2,731.0
Pulasan	0.6	1.8	-
Rambutan	575.8	526.0	396.7
Salak	-	-	-
Tembikai/ Watermelon	900.0	945.0	-

Sumber: Kementerian Pertanian dan Industri Makanan Malaysia

Source: Ministry of Agriculture and Food Industry Malaysia

Nota/Note :

Mt Merujuk kepada Tan Metrik

Refers to Tonnes

Jadual 16 : Statistik terpilih sektor pertanian, daerah Kinta, Perak (samb.)

Table 16 : Selected statistics of agriculture sector, Kinta district, Perak (cont'd)

	2016	2017	2018
Pendaratan ikan laut (Tan metrik)^a	n.a	n.a	n.a
<i>Landings of marine fish (Tonnes)</i>			
Januari/ January	n.a	n.a	n.a
Februari/ February	n.a	n.a	n.a
Mac/ March	n.a	n.a	n.a
April	n.a	n.a	n.a
Mei/ May	n.a	n.a	n.a
Jun/ June	n.a	n.a	n.a
Julai/ July	n.a	n.a	n.a
Ogos/ August	n.a	n.a	n.a
September	n.a	n.a	n.a
Oktober/ October	n.a	n.a	n.a
November	n.a	n.a	n.a
Disember/ December	n.a	n.a	n.a
Bilangan nelayan yang bekerja di atas vesel penangkapan ikan yang berlesen/			
<i>Number of fishermen working on licensed fishing vessels</i>			
Nelayan tempatan	n.a	n.a	n.a
<i>Local fisherman</i>			
Bumiputera^b	n.a	n.a	n.a
Cina/ Chinese	n.a	n.a	n.a
India/ Indians	n.a	n.a	n.a
Lain-lain/ Others	n.a	n.a	n.a
Nelayan asing	n.a	n.a	n.a
<i>Foreign fisherman</i>			
Thailand	n.a	n.a	n.a
Indonesia	n.a	n.a	n.a
Viet Nam	n.a	n.a	n.a
Lain-lain/ Others	n.a	n.a	n.a
Bilangan vesel penangkapan ikan yang berlesen	n.a	n.a	n.a
<i>Number of licensed fishing vessels</i>			
Berjentera dalam	n.a	n.a	n.a
<i>Inboard-powered</i>			
0 - 4.9 GRT	n.a	n.a	n.a
5 - 9.9 GRT	n.a	n.a	n.a
10 - 14.9 GRT	n.a	n.a	n.a
15 - 19.9 GRT	n.a	n.a	n.a
20 - 24.9 GRT	n.a	n.a	n.a
25 - 39.9 GRT	n.a	n.a	n.a
40 - 69.9 GRT	n.a	n.a	n.a
70 GRT & ke atas/ above	n.a	n.a	n.a
Berjentera sangkut	n.a	n.a	n.a
<i>Outboard-powered</i>			
Tidak berjentera	n.a	n.a	n.a
<i>Non-powered</i>			

Sumber: Jabatan Perikanan Malaysia
Source: Department of Fisheries Malaysia

Nota/Notes :

^a Perincian mengikut daerah tidak dapat dibekalkan mulai 2018

Details by district are not obtainable starting 2018

^b Bumiputera termasuk Melayu dan kumpulan Bumiputera lain

Bumiputera includes Malays and other indigenous group

GRT: Gross Registered Tonnage

n.a - Data tidak tersedia/berkenaan

Data is not available/applicable

Jadual 16 : Statistik terpilih sektor pertanian, daerah Kinta, Perak (samb.)

Table 16 : Selected statistics of agriculture sector, Kinta district, Perak (cont'd)

	(M)		
	2017	2017	2017
Pengeluaran akuakultur air tawar mengikut sistem ternakan	9,194.3	7,895.1	11,109.8
<i>Freshwater Aquaculture production by culture system</i>			
Kolam/ Ponds	2,535.0	2,012.9	2,870.1
Bekas lombong/ Ex-mining pools	6,591.6	5,833.1	8,196.6
Sangkar/ Cages	16.2	9.6	1.0
Tangki simen/ Cement tanks	42.9	39.7	42.0
Tangki kanvas/ Canvas tanks	8.5	-	-
Kandang ikan/ Pen culture	-	-	-
Estet/ Estate	-	-	-
Pengeluaran akuakultur air payau mengikut sistem ternakan	n.a	n.a	n.a
<i>Brackishwater Aquaculture production by culture system</i>			
Kolam/ Ponds	n.a	n.a	n.a
Sangkar/ Cages	n.a	n.a	n.a
Tangki air payau/ Brackishwater tanks	n.a	n.a	n.a
Kandang air payau/ Brackishwater pen culture	n.a	n.a	n.a
Sistem kerang-kerangan/ Shellfish system	n.a	n.a	n.a
Rumpai Laut / Seaweeds	n.a	n.a	n.a

Sumber: Jabatan Perikanan Malaysia

Source: Department of Fisheries Malaysia

INDIKATOR EKONOMI

**PERLOMBONGAN
DAN PENGKUARIAN**

17

Muka surat ini sengaja dibiarkan kosong
This page is deliberately left blank

Jadual 17 : Statistik terpilih sektor perlombongan dan pengkuarian, daerah Kinta, Perak

Table 17 : Selected statistics of mining and quarrying sector, Kinta District, Perak

	2015
Bilangan pertubuhan	83
<i>Number of establishments</i>	

Sumber: Jabatan Perangkaan Malaysia

Source: Department of Statistics Malaysia

Muka surat ini sengaja dibiarkan kosong
This page is deliberately left blank

INDIKATOR EKONOMI

PEMBUATAN

18

Muka surat ini sengaja dibiarkan kosong
This page is deliberately left blank

Jadual 18 : Statistik terpilih sektor pembuatan, daerah Kinta, Perak

Table 18 : Selected statistics of manufacturing sector, Kinta district, Perak

	2015		
Bilangan pertubuhan <i>Number of establishments</i>	2,373		
	2017	2018	2019
Nilai pelaburan projek pembuatan yang diluluskan^a (RM '000) <i>Value of approved investment manufacturing project</i>	828,632	301,701	2,422,330
Pelaburan domestik <i>Domestic investment</i>	682,187	198,618	1,575,783
Pelaburan asing <i>Foreign investment</i>	146,446	103,082	846,547
Bilangan usahawan Satu Daerah Satu Industri <i>Number of "Satu Daerah Satu Industri" entrepreneurs</i>	n.a	n.a	n.a

Sumber: Jabatan Perangkaan Malaysia
Lembaga Pembangunan Pelaburan Malaysia
Perbadanan Kemajuan Kraftangan Malaysia
Source: Department of Statistics Malaysia
Malaysian Investment Development Authority
Malaysian Handicraft Development Corporation

Nota/Notes :^a Hasil tambah mungkin berbeza kerana pembundaran*Summation may differs due to rounding***n.a - Data tidak tersedia/berkenaan***Data is not available/applicable*

Jadual 18.1 : Statistik terpilih sektor pembuatan, Perak (samb.)

Table 18.1 : Selected statistics of manufacturing sector, Perak (cont'd)

	(RM'000)		
	2017	2018	2019
Nilai pelaburan projek pembuatan yang diluluskan mengikut industri			
<i>Value of approved investment manufacturing project by industry</i>			
Jumlah pelaburan/ Total investment	2,135,594	1,886,938	6,593,214
Pelaburan domestik/ Domestic investment	1,797,513	949,118	4,968,961
Pelaburan asing/ Foreign investment	338,081	937,820	1,624,253
Pembuatan Makanan			
<i>Food Manufacturing</i>			
Jumlah pelaburan/ Total investment	432,624	6,950	39,419
Pelaburan domestik/ Domestic investment	321,555	6,950	39,182
Pelaburan asing/ Foreign investment	111,069	-	237
Minuman dan Tembakau			
<i>Beverages and Tobacco</i>			
Jumlah pelaburan/ Total investment	-	52,500	3,566
Pelaburan domestik/ Domestic investment	-	42,525	3,566
Pelaburan asing/ Foreign investment	-	9,975	-
Tekstil dan Produk Tekstil			
<i>Textiles and Textile Products</i>			
Jumlah pelaburan/ Total investment	-	24,387	14,596
Pelaburan domestik/ Domestic investment	-	23,353	14,596
Pelaburan asing/ Foreign investment	-	1,034	-
Kulit dan produk kulit			
<i>Leather and leather products</i>			
Jumlah pelaburan/ Total investment	-	-	-
Pelaburan domestik/ Domestic investment	-	-	-
Pelaburan asing/ Foreign investment	-	-	-
Kayu dan Produk Kayu			
<i>Wood and Wood Products</i>			
Jumlah pelaburan/ Total investment	83,364	74,970	40,305
Pelaburan domestik/ Domestic investment	83,160	74,010	-
Pelaburan asing/ Foreign investment	204	960	40,305
Perabot dan Peralatan			
<i>Furniture and Fixtures</i>			
Jumlah pelaburan/ Total investment	5,297	-	12,994
Pelaburan domestik/ Domestic investment	5,297	-	12,994
Pelaburan asing/ Foreign investment	-	-	-
Kertas, Percetakan dan Penerbitan			
<i>Paper, Printing and Publishing</i>			
Jumlah pelaburan/ Total investment	87,249	45,146	25,882
Pelaburan domestik/ Domestic investment	30,750	45,146	25,882
Pelaburan asing/ Foreign investment	56,499	-	-
Kimia dan produk kimia			
<i>Chemical and chemical products</i>			
Jumlah pelaburan/ Total investment	198,045	131,526	141,917
Pelaburan domestik/ Domestic investment	182,328	89,853	141,917
Pelaburan asing/ Foreign investment	15,717	41,673	-
Produk Petroleum (termasuk Petrokimia)			
<i>Petroleum Products (Including Petrochemicals)</i>			
Jumlah pelaburan/ Total investment	-	198,691	-
Pelaburan domestik/ Domestic investment	-	181,107	-
Pelaburan asing/ Foreign investment	-	17,584	-
Produk Getah			
<i>Rubber Products</i>			
Jumlah pelaburan/ Total investment	43,102	972,226	723,486
Pelaburan domestik/ Domestic investment	33,461	239,114	223,859
Pelaburan asing/ Foreign investment	9,641	733,113	499,628

Sumber: Lembaga Pembangunan Pelaburan Malaysia

Source: Malaysian Investment Development Authority

Nota/Note :

Hasil tambah mungkin berbeza kerana pembundaran

Summation may differs due to rounding

Jadual 18.1 : Statistik terpilih sektor pembuatan, Perak (samb.)

Table 18.1 : Selected statistics of manufacturing sector, Perak (cont'd)

	(RM '000)		
	2017	2018	2019
Nilai pelaburan projek pembuatan yang diluluskan mengikut industri (samb.)			
<i>Value of approved investment manufacturing project by industry (cont'd)</i>			
Produk Plastik			
<i>Plastic Products</i>			
Jumlah/ Total	39,794	810	873,247
Pelaburan domestik/ Domestic investment	39,794	810	627,682
Pelaburan asing/ Foreign investment	-	-	245,565
Produk Mineral dan Bukan Logam			
<i>Non-Metallic Mineral Products</i>			
Jumlah/ Total	74,230	180,196	7,102
Pelaburan domestik/ Domestic investment	74,230	50,780	7,102
Pelaburan asing/ Foreign investment	-	129,416	-
Produk Logam Asas			
<i>Basic Metal Products</i>			
Jumlah/ Total	-	-	-
Pelaburan domestik/ Domestic investment	-	-	-
Pelaburan asing/ Foreign investment	-	-	-
Produk Logam Fabrik			
<i>Fabricated Metal Products</i>			
Jumlah/ Total	46,719	76,906	151,225
Pelaburan domestik/ Domestic investment	38,532	76,906	151,225
Pelaburan asing/ Foreign investment	8,188	-	-
Jentera dan Peralatan			
<i>Machinery and Equipment</i>			
Jumlah/ Total	11,474	-	22,451
Pelaburan domestik/ Domestic investment	11,474	-	22,451
Pelaburan asing/ Foreign investment	-	-	-
Produk Elektrikal dan Elektronik			
<i>Electronics and Electrical Products</i>			
Jumlah/ Total	533,997	101,269	553,395
Pelaburan domestik/ Domestic investment	403,268	97,204	20,446
Pelaburan asing/ Foreign investment	130,729	4,065	532,950
Peralatan Pengangkutan			
<i>Transport Equipment</i>			
Jumlah/ Total	572,190	21,360	3,976,715
Pelaburan domestik/ Domestic investment	566,155	21,360	3,673,893
Pelaburan asing/ Foreign investment	6,035	-	302,822
Peralatan Sainifik dan Mengukur			
<i>Scientific and Measuring Equipment</i>			
Jumlah/ Total	7,510	-	6,913
Pelaburan domestik/ Domestic investment	7,510	-	4,167
Pelaburan asing/ Foreign investment	-	-	2,746
Gas Asli			
<i>Natural Gas</i>			
Jumlah/ Total	-	-	-
Pelaburan domestik/ Domestic investment	-	-	-
Pelaburan asing/ Foreign investment	-	-	-
Pelbagai			
<i>Miscellaneous</i>			
Jumlah/ Total	-	-	-
Pelaburan domestik/ Domestic investment	-	-	-
Pelaburan asing/ Foreign investment	-	-	-

Sumber: Lembaga Pembangunan Pelaburan Malaysia

Source: Malaysian Investment Development Authority

Nota/Note :

Hasil tambah mungkin berbeza kerana pembundaran

Summation may differs due to rounding

Jadual 18.1 : Statistik terpilih sektor pembuatan, Perak (samb.)

Table 18.1 : Selected statistics of manufacturing sector, Perak (cont'd)

	(RM '000)		
	2017	2018	2019
Nilai pelaburan projek pembuatan yang diluluskan oleh penyertaan asing mengikut negara	338,082	937,819	1,624,253
<i>Investment value of manufacturing projects approved by foreign participation by country</i>			
Australia	8,188	-	-
Perancis/ France	-	-	-
Hong Kong	-	-	78,857
Jepun/ Japan	130,729	729,114	635,938
Norway	-	4,064	-
Singapura/ Singapore	11,083	32,465	287,723
Sweden	-	-	-
Switzerland	9,831	-	-
Taiwan	45,594	1,295	108,209
Amerika Syarikat/ United State	-	38,263	-
Jerman/ Germany	-	-	4,519
China	2,041	63,000	462,896
Finland	-	-	-
Emiriah Arab Bersatu/ United Arab Emirates	-	-	-
British Virgin Islands	7,600	37,689	-
Ireland	-	-	2,622
Cayman Islands	-	-	72
Lain-lain	123,016	31,930	43,416
<i>Others</i>			

Sumber: Lembaga Pembangunan Pelaburan Malaysia

Source: Malaysian Investment Development Authority

Nota/Note :**Hasil tambah mungkin berbeza kerana pembundaran***Summation may differs due to rounding*

INDIKATOR EKONOMI

PEMBINAAN



19

Muka surat ini sengaja dibiarkan kosong
This page is deliberately left blank

Jadual 19 : Statistik terpilih sektor pembinaan daerah Kinta, Perak

Table 19 : Selected statistics of construction sector, Kinta district, Perak

	2015
Bilangan pertubuhan <i>Number of establishments</i>	1,591

Sumber: Jabatan Perangkaan Malaysia
Source: Department of Statistics Malaysia

Muka surat ini sengaja dibiarkan kosong
This page is deliberately left blank

INDIKATOR EKONOMI

PERKHIDMATAN

20

Muka surat ini sengaja dibiarkan kosong
This page is deliberately left blank

Jadual 20 : Statistik terpilih sektor perkhidmatan, daerah Kinta, Perak

Table 20 : Selected statistics of services sector, Kinta district, Perak

	2015
Bilangan pertubuhan <i>Number of establishments</i>	29,697
Bekalan elektrik, gas wap dan pendingin udara <i>Electricity, gas, steam and air conditioning supply</i>	5
Bekalan air, pembetulan, pengurusan sisa dan aktiviti pemulihan^a <i>Water supply, sewerage, waste management and remediation activities</i>	51
Perdagangan borong & runcit <i>Wholesale & retail trade</i>	16,177
Pengangkutan & penyimpanan <i>Transportation & storage</i>	1,331
Penginapan <i>Accommodation</i>	134
Makanan & minuman <i>Food & beverages</i>	5,962
Maklumat & komunikasi <i>Information & communication</i>	117
Kewangan <i>Finance</i>	477
Hartanah <i>Real estate</i>	796
Profesional, saintifik & teknikal <i>Professional, scientific & technical</i>	976
Perkhidmatan pentadbiran & sokongan <i>Administrative & support services</i>	443
Pendidikan <i>Education</i>	413
Kesihatan & kerja sosial <i>Health & social work</i>	39
Kesenian, hiburan & rekreasi <i>Arts, entertainment & recreation</i>	266
Persendirian & lain-lain aktiviti <i>Personal & other activities</i>	1,809

Sumber: Jabatan Perangkaan Malaysia
Source: Department of Statistics Malaysia

Nota/Notes:

^aTermasuk Kampar*Includes Kampar*

Jadual 20 : Statistik terpilih perkhidmatan, daerah Kinta, Perak (samb.)

Table 20 : Selected statistics of services, Kinta district, Perak (cont'd)

	2018
Statistik utama subsektor perdagangan borong & runcit	
<i>Principal statistics of wholesale & retail trade sub-sector</i>	
Bilangan pertubuhan	2,341
<i>Number of establishments</i>	
Nilai output kasar (RM '000)	880,672
<i>Value of gross output</i>	
Nilai input perantaraan (RM '000)	352,702
<i>Value of intermediate input</i>	
Nilai ditambah (RM '000)	527,970
<i>Value added</i>	
Bilangan pekerja pada Disember atau pada tempoh gaji terakhir	8,465
<i>Total number of persons engaged during December or the last pay period</i>	
Gaji & upah yang dibayar (RM '000)	157,294
<i>Salaries & wages paid</i>	
Statistik utama perdagangan borong	
<i>Principal statistics of wholesale trade</i>	
Bilangan pertubuhan	2,412
<i>Number of establishments</i>	
Nilai output kasar (RM '000)	2634915
<i>Value of gross output</i>	
Nilai input perantaraan (RM '000)	1045871
<i>Value of intermediate input</i>	
Nilai ditambah (RM '000)	1589044
<i>Value added</i>	
Bilangan pekerja pada Disember atau pada tempoh gaji terakhir	18704
<i>Total number of persons engaged during December or the last pay period</i>	
Gaji & upah yang dibayar (RM '000)	538061
<i>Salaries & wages paid</i>	
Statistik utama perdagangan runcit	
<i>Principal statistics of retail trade</i>	
Bilangan pertubuhan	10,772
<i>Number of establishments</i>	
Nilai output kasar (RM '000)	2693791
<i>Value of gross output</i>	
Nilai input perantaraan (RM '000)	950436
<i>Value of intermediate input</i>	
Nilai ditambah (RM '000)	1743355
<i>Value added</i>	
Bilangan pekerja pada Disember atau pada tempoh gaji terakhir	30369
<i>Total number of persons engaged during December or the last pay period</i>	
Gaji & upah yang dibayar (RM '000)	744222
<i>Salaries & wages paid</i>	
Statistik utama kenderaan bermotor	
<i>Principal statistics of motor vehicles</i>	
Bilangan pertubuhan	2,413
<i>Number of establishments</i>	
Nilai output kasar (RM '000)	1025248
<i>Value of gross output</i>	
Nilai input perantaraan (RM '000)	433,352
<i>Value of intermediate input</i>	
Nilai ditambah (RM '000)	591,896
<i>Value added</i>	
Bilangan pekerja pada Disember atau pada tempoh gaji terakhir	12,365
<i>Total number of persons engaged during December or the last pay period</i>	
Gaji & upah yang dibayar (RM '000)	251,604
<i>Salaries & wages paid</i>	

Sumber: Jabatan Perangkaan Malaysia

Source: Department of Statistics Malaysia

PERTANYAAN BERHUBUNG DENGAN PENERBITAN INI BOLEH JUGA DIBUAT DI PEJABAT PERANGKAAAN NEGERI SEPERTI BERIKUT:

Pengarah,
Jabatan Perangkaan Malaysia Negeri Johor,
Tingkat 14, Menara Tabung Haji,
Jalan Air Molek,
80000 Johor Bahru, Johor.
Tel. : 07-225 3700
Faks : 07-224 9972
E-mel : jpjohor@dosm.gov.my

Pengarah,
Jabatan Perangkaan Malaysia Negeri Kedah,
Aras 1, Zon C, Wisma Persekutuan,
Pusat Pentadbiran Kerajaan Persekutuan,
Bandar Muadzam Shah,
06550 Anak Bukit, Alor Setar, Kedah.
Tel. : 04-700 1240
Faks : 04-733 8412
E-mel : jpkedah@dosm.gov.my

Pengarah,
Jabatan Perangkaan Malaysia Negeri Kelantan,
Tingkat 8, Bangunan Persekutuan,
Jalan Bayam,
15514 Kota Bharu, Kelantan.
Tel. : 09-741 9449
Faks : 09-748 2142
E-mel : jpkelantan@dosm.gov.my

Pengarah,
Jabatan Perangkaan Malaysia Negeri Melaka,
Aras 7 & 8, Wisma Persekutuan,
Jalan MITC, Hang Tuah Jaya,
75450, Ayer Keroh,
Melaka.
Tel. : 06-252 2725
Faks : 06-252 2711
E-mel : jpmelaka@dosm.gov.my

Pengarah,
Jabatan Perangkaan Malaysia Negeri Sembilan,
Tingkat 12, Wisma Persekutuan,
Jalan Dato' Abdul Kadir,
70000 Seremban,
Negeri Sembilan.
Tel. : 06-765 5000
Faks : 06-765 5002
E-mel : jpnsembilan@dosm.gov.my

Pengarah,
Jabatan Perangkaan Malaysia Negeri Pahang,
Tingkat 7, Bangunan Persekutuan,
Jalan Gambut,
25000 Kuantan, Pahang.
Tel. : 09-516 3931/7
Faks : 09-514 4636
E-mel : jppahang@dosm.gov.my

Pengarah,
Jabatan Perangkaan Malaysia Negeri Pulau Pinang,
Tingkat 6, Bangunan Persekutuan,
10400 Jalan Anson,
Pulau Pinang.
Tel. : 04-226 6244
Faks : 04-229 9499
E-mel : jppulaupinang@dosm.gov.my

Pengarah,
Jabatan Perangkaan Malaysia Negeri Perak,
Tingkat 3, Blok A,
Bangunan Persekutuan Ipoh,
Jalan Dato' Seri Ahmad Said (Greentown),
30450 Ipoh, Perak.
Tel. : 05-255 4963
Faks : 05-255 1073
E-mel : jpperak@dosm.gov.my

Pengarah,
Jabatan Perangkaan Malaysia Negeri Perlis,
Bangunan Perodua Kangar,
No. 2C, Persiaran Jubli Perak
01000 Kangar, Perlis.
Tel. : 04-977 1221
Faks : 04-977 1223/04-976 8950
E-mel : jpperlis@dosm.gov.my

Pengarah,
Jabatan Perangkaan Malaysia Negeri Selangor,
Tingkat 9, Bangunan Darul Ehsan,
Jalan Indah, Seksyen 14,
40000 Shah Alam, Selangor.
Tel. : 03-5515 0200
Faks : 03-5518 0408
E-mel : jpselangor@dosm.gov.my

Pengarah,
Jabatan Perangkaan Malaysia Negeri Terengganu,
Tingkat 9, Wisma Persekutuan,
Jalan Sultan Ismail,
20200 Kuala Terengganu, Terengganu.
Tel. : 09-622 3062
Faks : 09-622 9659
E-mel : admin_jptrg@dosm.gov.my

Pengarah,
Jabatan Perangkaan Malaysia Negeri Sabah,
Tingkat 1-3, Blok C,
Kompleks Pentadbiran Kerajaan Persekutuan Sabah,
Jalan UMS, Beg Berkunci No. 2046,
88999 Kota Kinabalu, Sabah.
Tel. : 088-484 602
Faks : 088-484 659
E-mel : jpsabah@dosm.gov.my

Pengarah,
Jabatan Perangkaan Malaysia Negeri Sarawak,
Tingkat 7 & 8, Bangunan Tun Datuk Patinggi
Tuanku Haji Bujang, Jalan Simpang Tiga,
93514 Kuching, Sarawak.
Tel. : 082-240 287
Faks : 082-242 609
E-mel : sarawak@dosm.gov.my

Pengarah,
Jabatan Perangkaan Malaysia
Wilayah Persekutuan,
Tingkat 14 & 15, Wisma FGV,
Jalan Raja Laut,
50350 Kuala Lumpur.
Tel. : 03-2267 2400
Faks : 03-2274 5075
E-mel : jpwpl@dosm.gov.my

ENQUIRIES ABOUT THIS PUBLICATION CAN ALSO BE MADE AT THE FOLLOWING STATE STATISTICS OFFICES:

Director,
Department of Statistics, Malaysia, Johor,
14th Floor, Menara Tabung Haji,
Jalan Air Molek,
80000 Johor Bahru, Johor.
Tel. : 07-225 3700
Fax : 07-224 9972
Email : jpjohor@dosm.gov.my

Director,
Department of Statistics, Malaysia, Kedah,
1st Floor, Zon C, Wisma Persekutuan,
Pusat Pentadbiran Kerajaan Persekutuan,
Bandar Muadzam Shah,
06550 Anak Bukit, Alor Setar, Kedah.
Tel. : 04-700 1240
Fax : 04-733 8412
Email : jpkedah@dosm.gov.my

Director,
Department of Statistics, Malaysia, Kelantan,
8th Floor, Bangunan Persekutuan,
Jalan Bayam,
15514 Kota Bharu, Kelantan.
Tel. : 09-741 9449
Fax : 09-748 2142
Email : jpkelantan@dosm.gov.my

Director,
Department of Statistics, Malaysia, Melaka,
7th & 8th Floor, Wisma Persekutuan,
Jalan MITC, Hang Tuah Jaya,
75450, Ayer Keroh,
Melaka.
Tel. : 06-252 2725
Fax : 06-252 2711
Email : jpmelaka@stats.gov.my

Director,
Department of Statistics, Malaysia, Negeri Sembilan,
12th Floor, Wisma Persekutuan,
Jalan Dato' Abdul Kadir,
70000 Seremban,
Negeri Sembilan.
Tel. : 06-765 5000
Fax : 06-765 5002
Email : jpnsembilan@dosm.gov.my

Director,
Department of Statistics, Malaysia, Pahang,
7th Floor, Bangunan Persekutuan,
Jalan Gambut,
25000 Kuantan, Pahang.
Tel. : 09-516 3931/7
Fax : 09-514 4636
Email : jppahang@dosm.gov.my

Director,
Department of Statistics, Malaysia, Pulau Pinang,
6th Floor, Bangunan Persekutuan,
10400 Jalan Anson,
Pulau Pinang.
Tel. : 04-226 6244
Fax : 04-229 9499
Email : jppulaupinang@dosm.gov.my

Director,
Department of Statistics, Malaysia, Perak,
3rd Floor, Block A,
Bangunan Persekutuan Ipoh,
Jalan Dato' Seri Ahmad Said (Greentown),
30450 Ipoh, Perak.
Tel. : 05-255 4963
Fax : 05-255 1073
Email : jpperak@dosm.gov.my

Director,
Department of Statistics, Malaysia, Perlis,
Bangunan Perodua Kangar,
No. 2C, Persiaran Jubli Perak
01000 Kangar, Perlis.
Tel. : 04-977 1221
Fax : 04-977 1223/04-976 8950
Email : jpperlis@dosm.gov.my

Director,
Department of Statistics, Malaysia, Selangor,
9th Floor, Bangunan Darul Ehsan,
Jalan Indah, Seksyen 14,
40000 Shah Alam, Selangor.
Tel. : 03-5515 0200
Fax : 03-5518 0408
Email : jpselangor@dosm.gov.my

Director,
Department of Statistics, Malaysia, Terengganu,
9th Floor, Wisma Persekutuan,
Jalan Sultan Ismail,
20200 Kuala Terengganu, Terengganu.
Tel. : 09-622 3062
Fax : 09-622 9659
Email : admin_jptrg@dosm.gov.my

Director,
Department of Statistics, Malaysia, Sabah,
Level 1-3, Block C,
Kompleks Pentadbiran Kerajaan Persekutuan Sabah,
Jalan UMS, Beg Berkunci No. 2046,
88999 Kota Kinabalu, Sabah.
Tel. : 088-484 602
Fax : 088-484 659
Email : jpsabah@dosm.gov.my

Director,
Department of Statistics, Malaysia, Sarawak,
7th & 8th Floor, Bangunan Tun Datuk Patinggi
Tuanku Haji Bujang, Jalan Simpang Tiga,
93514 Kuching, Sarawak.
Tel. : 082-240 287
Fax : 082-242 609
Email : sarawak@dosm.gov.my

Director,
Department of Statistics, Malaysia,
Federal Territories,
14th & 15th Floor, Wisma FGV,
Jalan Raja Laut,
50350 Kuala Lumpur.
Tel. : 03-2267 2400
Fax : 03-2274 5075
Email : jpwpl@dosm.gov.my