



MALAYSIA

MY LOCAL STATS PERAK 2019

KERIAN

Pemakluman / Announcement:



Dimaklumkan bahawa Jabatan Perangkaan Malaysia sedang menjalankan
Banci Penduduk dan Perumahan Malaysia 2020
(Banci Malaysia)

7.7.2020 – 21.12.2020 (e-Census)

20.1.2021 – 6.2.2021 (Bersemuka)

*Please be informed that the Department of Statistics Malaysia are
conducting Population and Housing Census Malaysia 2020*

(Banci Malaysia)

7.7.2020 – 21.12.2020 (e-Census)

20.1.2021 – 6.2.2021 (Face to face)



Dimaklumkan bahawa Kerajaan Malaysia telah mengisytiharkan
Hari Statistik Negara (MyStats Day) pada 20 Oktober setiap tahun.

Tema sambutan MyStats Day adalah

“Connecting the world with data we can trust”

*Please be informed that the Government of Malaysia has declared
National Statistics Day (MyStats Day) on October 20 each year.
MyStats Day theme is “Connecting the world with data we can trust”*

JABATAN PERANGKAAN MALAYSIA
DEPARTMENT OF STATISTICS MALAYSIA

Diterbitkan dan dicetak oleh / *Published and printed by:*

Jabatan Perangkaan Malaysia

Department of Statistics Malaysia

Blok C6, Kompleks C,

Pusat Pentadbiran Kerajaan Persekutuan

62514 Putrajaya,

MALAYSIA

Tel. : 03-8885 7000
Faks : 03-8888 9248
Portal : <https://www.dosm.gov.my>
Facebook / Twitter / Instagram : StatsMalaysia
Emel / *Email* : info@dosm.gov.my (pertanyaan umum / *general enquiries*)
data@dosm.gov.my (pertanyaan & permintaan data / *data request & enquiries*)

Harga / *Price* : RM20.00

Diterbitkan pada Oktober 2020 / *Published on October 2020*

Hakcipta terpelihara / *All rights reserved.*

Tiada bahagian daripada terbitan ini boleh diterbitkan semula, disimpan untuk pengeluaran atau ditukar dalam apa-apa bentuk atau alat apa jua pun kecuali setelah mendapat kebenaran daripada Jabatan Perangkaan Malaysia.

Pengguna yang mengeluarkan sebarang maklumat dari terbitan ini sama ada yang asal atau diolah semula hendaklah meletakkan kenyataan berikut:

“Sumber : Jabatan Perangkaan Malaysia”.

No part of this publication may be reproduced or distributed in any form or by any means or stored in data base without the prior written permission from Department of Statistics Malaysia.

Users reproducing content of this publication with or without adaptation should quote the following:

“Source : Department of Statistics Malaysia.”

ISSN 2756-8075

KATA PENGANTAR

My Local Stats, Kerian, Perak, 2019 merupakan penerbitan statistik ekonomi dan sosial yang komprehensif di peringkat daerah meliputi 20 bidang iaitu maklumat asas; penduduk; perumahan; guna tenaga; pendapatan dan perbelanjaan isi rumah; pendidikan; kesihatan; perkhidmatan kebajikan; keselamatan awam; perhubungan dan rekreasi; internet dan media sosial; kemudahan asas; keluaran dalam negeri kasar; indeks harga pengguna; eskport dan import; pertanian; perlombongan dan pengkuarian; pembuatan; pembinaan dan perkhidmatan. Penerbitan ini disusun berdasarkan garis panduan daripada *Handbook on Social Indicators* yang diterbitkan oleh *United Nations Statistics Division (UNSD)*.

Statistik daripada penerbitan ini merupakan maklumat penting yang digunakan oleh agensi kerajaan sebagai input dalam perancangan dan pemantauan pelan pembangunan Negara. Statistik ini juga penting kepada sektor swasta, ahli akademik dan juga individu sebagai input dan rujukan asas dalam mengukur kesejahteraan sosial serta pencapaian ekonomi di peringkat nasional, negeri dan daerah.

Penerbitan ini terbahagi kepada lima bahagian. Bahagian pertama memaparkan tarikan utama di daerah. Sepintas lalu statistik sosioekonomi disediakan di bahagian kedua diikuti ringkasan penemuan di bahagian ketiga. Bahagian keempat adalah rencana dan bahagian kelima menyediakan indikator sosial dan ekonomi. Nota teknikal boleh didapati melalui portal Jabatan.

Jabatan Perangkaan Malaysia merakamkan setinggi-tinggi penghargaan kepada semua pihak yang telah menyumbang secara langsung atau tidak langsung dalam menjayakan penerbitan ini. Setiap maklum balas dan cadangan daripada semua pihak untuk penambahbaikan penerbitan ini pada masa hadapan amatlah dihargai.

DATO' SRI DR. MOHD UZIR MAHIDIN

Ketua Perangkawan Malaysia

Oktober 2020

Muka surat ini sengaja dibiarkan kosong
This page is deliberately left blank

KANDUNGAN

	Muka Surat
● Kata Pengantar	i
● Menarik di Daerah	v
● Sepintas Lalu Sosioekonomi	1
● Ringkasan Penemuan	3-4
● Rencana	5
● Statistik terpilih sosioekonomi	
A. Indikator Sosial	
1. Maklumat Asas	7
2. Penduduk	9-10
3. Perumahan	11-12
4. Guna Tenaga	13-14
5. Pendapatan dan Perbelanjaan Isi Rumah	15-16
6. Pendidikan	17-20
7. Kesihatan	21
8. Perkhidmatan Kebajikan	23
9. Keselamatan Awam	25-28
10. Perhubungan dan Rekreasi	29
11. Internet dan Media Sosial	31
12. Kemudahan Asas	33-34
B. Indikator Ekonomi	
13. Keluaran Dalam Negeri Kasar	35-36
14. Indeks Harga Pengguna	37
15. Eksport dan Import	39
16. Pertanian	41-46
17. Perlombongan dan Pengkuarian	47
18. Pembuatan	49-52
19. Pembinaan	53
20. Perkhidmatan	55-56

Muka surat ini sengaja dibiarkan kosong
This page is deliberately left blank

MENARIK DI DAERAH KERIAN

Daerah Kerian terbahagi kepada lapan mukim iaitu mukim Parit Buntar, Bagan Tiang, Tanjung Piandang, Kuala Kurau, Bagan Serai, Beriah, Gunung Semanggol dan Selinsing. Daerah ini juga dikenali sebagai jelapang padi negeri. Kirian, (perkataan kiri) adalah perkataan yang disebut oleh Pegawai British yang bertugas di Parit Buntar pada tahun 1800 sewaktu menyusuri sungai dan laut untuk ke Pulau Pangkor. Namun, semasa penamaan daerah ini, perkataan tersebut di ubah sedikit menjadi "Kerian".

Beberapa tempat menarik yang terdapat di daerah ini adalah Pantai Ban Pecah, Bukit Merah Lake Town Resort, Kolam Air Panas Trong yang mempunyai tiga kolam dengan suhu yang berbeza dan Perusahaan Seramik.

Pengunjung yang ingin merasai pengalaman berada di kampung nelayan boleh mengunjungi Kuala Gula Bird Sanctuary. Ia merupakan sebahagian daripada Hutan Simpan Matang yang terdiri daripada hutan paya bakau seperti pokok Api-Api dan pokok Bakau. Disini pengunjung boleh melihat habitat semulajadi seperti burung Upih dan burung Botak Kecil yang datang dari Kepulauan Siberia. Selain itu, terdapat burung Camar Putih dan burung Tukang Kubur.

Disamping itu juga, pengunjung boleh melihat kaedah pembuatan kayu arang yang terletak di Jalan Kelompok, Selinsing.

Sumber: MDK (2020), Info Kerian, Portal Rasmi Majlis Daerah Kerian : <http://www.mdkerian.gov.my/ms/pelawat/info-kerian>

Penafian: Artikel ini disediakan oleh penulis dan tidak mewakili pandangan DOSM

Muka surat ini sengaja dibiarkan kosong
This page is deliberately left blank



SEPINTAS LALU SOSIOEKONOMI



Muka surat ini sengaja dibiarkan kosong
This page is deliberately left blank

SEPINTAS LALU STATISTIK SOSIOEKONOMI KERIAN 2019

PENDUDUK

97.6%
Warganegara

2.3%
Bukan
Warganegara

50.4% **49.6%**

Penduduk
197.7 ribu

Kepadatan
Penduduk
219 /km²

Luas
Kawasan
901 km²

PENDAPATAN ISI RUMAH KASAR BULANAN



RM4,512
Penengah

RM5,532
Purata

KESIHATAN, 2018



Hospital¹ **Sebuah**



Klinik² **40** buah

Nota: ¹ Merujuk kepada hospital kerajaan

² Merujuk kepada klinik kesihatan (termasuk klinik kesihatan ibu & anak), klinik desa dan klinik komuniti

KESELAMATAN AWAM



Balai Polis¹ **12** buah

Balai Bomba **3** buah



Nota: ¹ Merujuk kepada ibu pejabat polis daerah, balai polis dan pondok polis.

PENDIDIKAN¹

Bilangan Sekolah, Guru dan Murid



Sekolah

69
22



Guru

1,814
1,696



Murid

15,187
15,089

■ Sekolah rendah ■ Sekolah menengah

Nota: ¹ Merujuk kepada sekolah kerajaan dan sekolah bantuan kerajaan

StatsMalaysia



www.dosm.gov.my



Muka surat ini sengaja dibiarkan kosong
This page is deliberately left blank



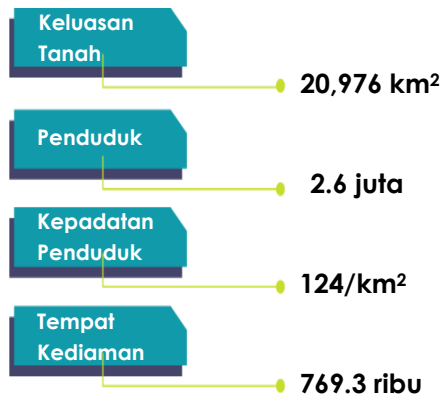
RINGKASAN PENEMUAN



Muka surat ini sengaja dibiarkan kosong
This page is deliberately left blank

STATISTIK SOSIAL PERAK

MAKLUMAT ASAS



Nota:

Bilangan penduduk adalah berdasarkan unjuran penduduk (semaknan semula), 2010-2040 berasaskan data Banci Penduduk dan Perumahan Malaysia 2010 yang disesuaikan

Perak mempunyai keluasan tanah 20,976 km persegi dan mempunyai 13 daerah. Bilangan penduduk Perak pada 2019 diunjurkan 2.6 juta dengan kadar pertumbuhan penduduk tahunan 0.8 peratus. Kadar pertumbuhan penduduk tahunan paling tinggi adalah di daerah Batang Padang dan Ulu Perak iaitu 1.1 peratus.

PENDUDUK

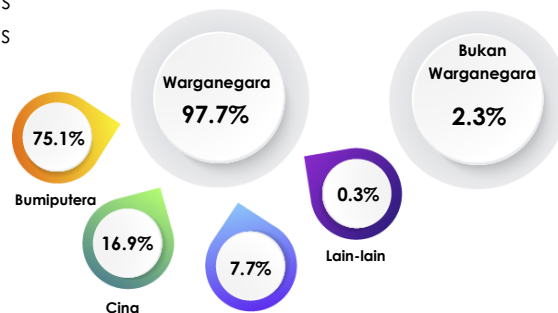
Daerah Kerian mempunyai keluasan tanah 901 km persegi. Bilangan penduduk di daerah Kerian pada 2019 diunjurkan 197.7 ribu di mana 50.4 peratus adalah lelaki dan 49.6 peratus adalah perempuan dengan kadar pertumbuhan penduduk tahunan adalah 0.8 peratus. Bilangan penduduk di Kerian adalah yang keempat tertinggi di Negeri Perak. Terdapat 49.4 ribu tempat kediaman dengan 44.2 ribu isi rumah dan purata saiz isi rumah adalah 4.5.

Penduduk Kerian terdiri daripada 97.7 peratus warganegara dengan komposisi mengikut etnik adalah 75.1 peratus Bumiputera, 16.9 peratus Cina, 7.7 peratus India dan 0.3 peratus lain-lain.

Jadual 1: Statistik penduduk, Kerian, 2018 dan 2019

	2018	2019
Lelaki ('000)	98.7	99.6
Perempuan ('000)	97.3	98.1
Kadar pertumbuhan penduduk tahunan (%)	0.9	0.8
Tempat kediaman ('000)	48.8	49.4
Isi rumah ('000)	43.5	44.2
Purata saiz isi rumah	4.5	4.5

Paparan 1: Penduduk mengikut kumpulan etnik, Kerian, 2019



PENDIDIKAN

Kerian mempunyai 91 buah sekolah iaitu 69 buah sekolah rendah dan 22 buah sekolah menengah yang direkodkan Pejabat Pendidikan Daerah (PPD) Kampar pada 2019. Bilangan sekolah menengah terdiri daripada 21 sekolah akademik dan sebuah kolej volasional. Bilangan guru dan murid di sekolah rendah adalah 1,814 guru dan 15,187 murid manakala sekolah menengah mencatatkan 1,696 guru dan 15,089 murid termasuk kolej vokasional pada 2019. Terdapat sebuah institusi pengajian tinggi awam (IPTA) di daerah ini iaitu Kolej Komuniti Bagan Serai.

Jadual 2: Bilangan sekolah, guru dan murid, Kerian, 2018 dan 2019

	Sekolah rendah		Sekolah menengah	
	2018	2019	2018	2019
Sekolah	69	69	22	22
Guru	1,786	1,814	1,715	1,696
Murid	15,367	15,187	15,525	15,089

Sumber: Kementerian Pendidikan Malaysia

KESIHATAN

Kerian mempunyai satu hospital kerajaan, sebelas klinik kesihatan, dua puluh lapan klinik desa dan satu klinik komuniti pada 2018. Klinik kesihatan termasuk Klinik Kesihatan Ibu & Anak.

Paparan 2: Bilangan hospital dan klinik kerajaan, Kerian 2017 dan 2018



Hospital

2018: 1 buah
2017: 1 buah

Klinik

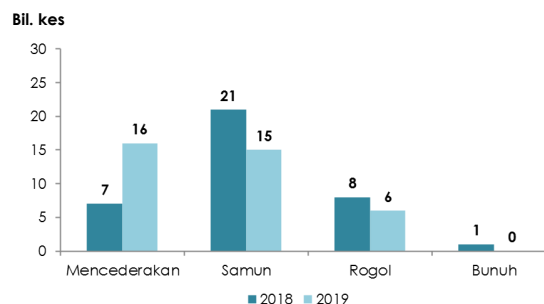
2018: 40 buah
2017: 40 buah

Sumber: Kementerian Kesihatan Malaysia

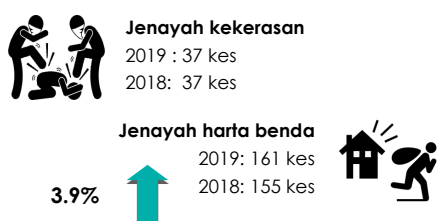
KESELAMATAN AWAM

Jenayah kekerasan adalah sama bagi tahun 2018 dan 2019 dengan masing-masing mencatatkan 47 kes. Manakalah jenayah harta benda pula mencatatkan peningkatan sebanyak 3.9 peratus. Bagi kategori jenayah kekerasan, mencederakan mencatatkan kes jenayah paling tinggi pada 2019 iaitu 16 kes, diikuti samun (15 kes) dan rogol (6 kes). Dalam kategori jenayah harta benda pula, kecurian kenderaan merekodkan kes tertinggi dengan 98 kes, diikuti kecurian lain (32 kes) dan pecah rumah dan curi (31 kes).

Carta 1: Bilangan jenayah kekerasan yang dilaporkan, Kerian, 2018 dan 2019

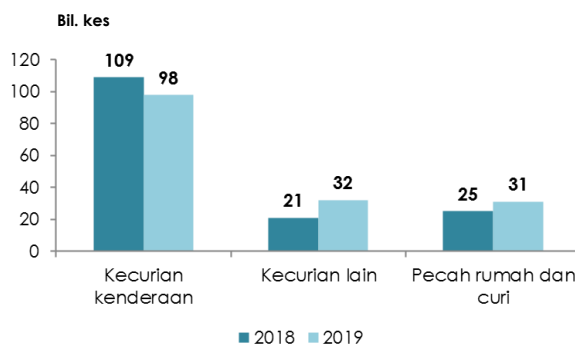


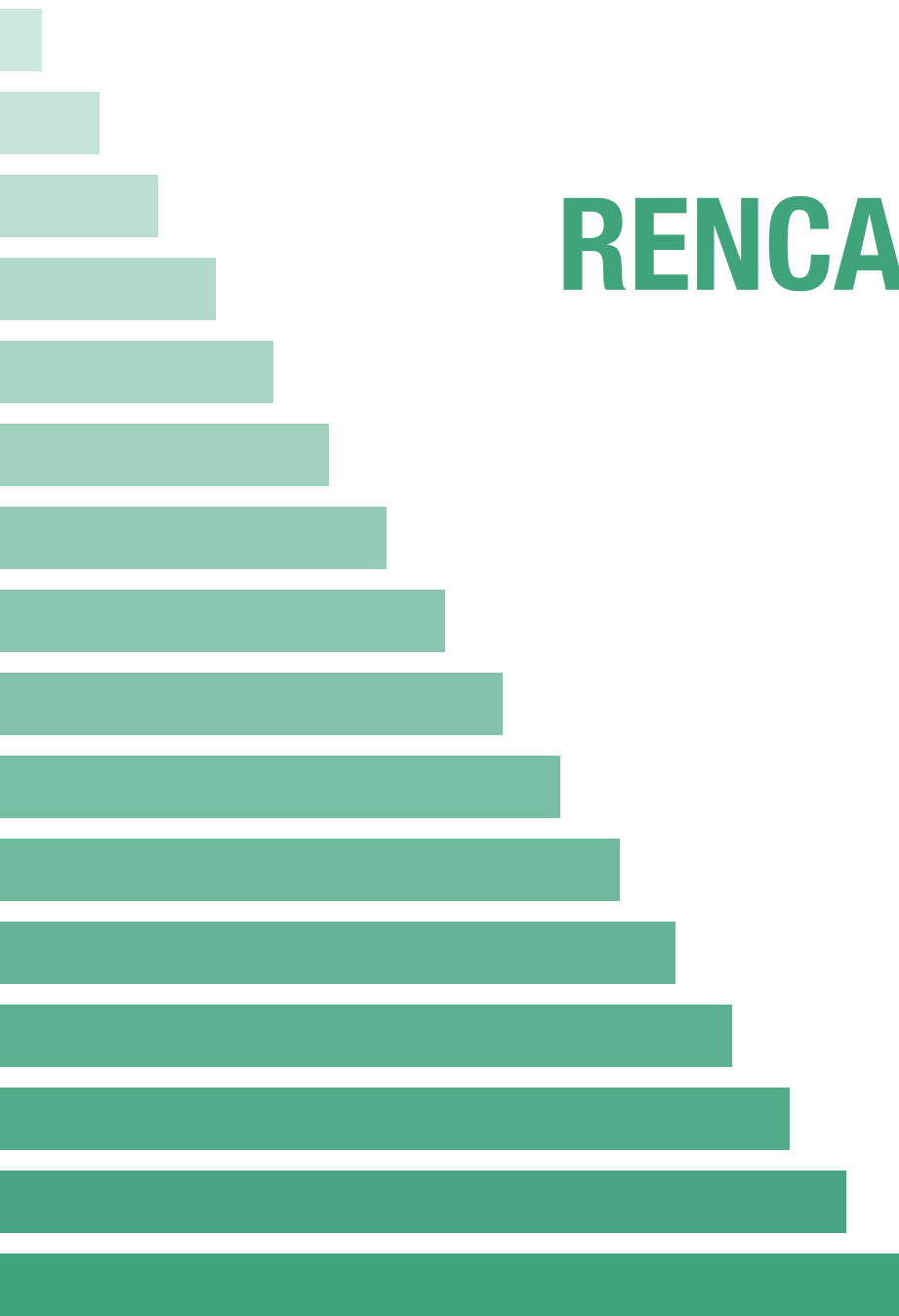
Paparan 3: Bilangan jenayah kekerasan dan jenayah harta benda yang dilaporkan, Kerian, 2018 dan 2019



Sumber: Polis Diraja Malaysia

Carta 2: Bilangan jenayah harta benda yang dilaporkan, Kerian, 2018 dan 2019





RENCANA



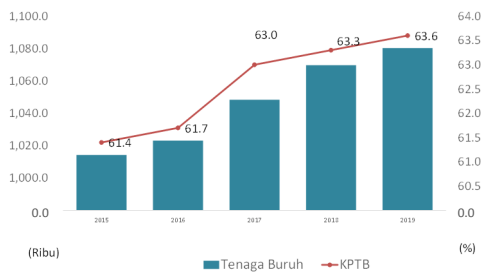
Muka surat ini sengaja dibiarkan kosong
This page is deliberately left blank

RENCANA

Tenaga Buruh di Negeri Perak

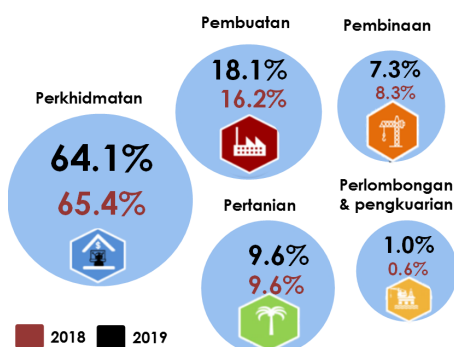
Pada 2019, Perak mencatatkan peningkatan tenaga buruh sebanyak 0.9 peratus kepada 1.08 juta orang daripada 1.07 juta orang pada 2018. Penduduk bekerja pula meningkat kepada 1.04 juta orang berbanding pada tahun sebelumnya. Kadar penyertaan tenaga buruh (KPTB) negeri Perak meningkat kepada 63.6 peratus pada 2019 (2018: 63.3%).

Carta 1: Bilangan Tenaga Buruh & Kadar Penyertaan Tenaga Buruh (KPTB), Perak, 2015 – 2019



Sektor Perkhidmatan merekodkan peratusan tertinggi penduduk bekerja sebanyak 64.1 peratus. Manakala komposisi sektor Pembuatan meningkat kepada 18.1 peratus (2018:16.2%) atau 189.2 ribu orang pada 2019.

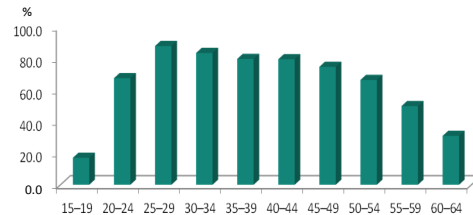
Paparan 1: Peratusan penduduk bekerja mengikut sektor, Perak, 2018 – 2019



Disediakan oleh:
Maslina binti Samsudin
Penulis ialah pegawai dari DOSM Perak

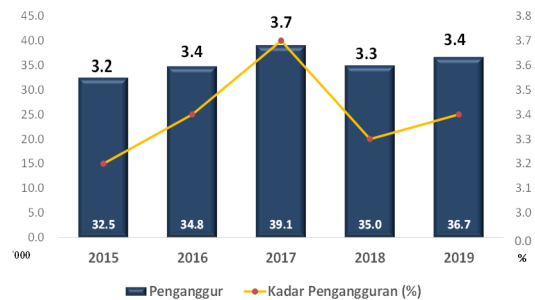
Penyertaan tenaga buruh tertinggi direkodkan bagi kumpulan umur 25 hingga 29 tahun (88.0%) diikuti 30 hingga 34 tahun (83.0%) dan 35 hingga 39 tahun (79.8%) seperti dinyatakan di Carta 2.

Carta 2: KPTB mengikut Kumpulan Umur, Perak, 2019



Sementara itu, kadar pengangguran di negeri Perak adalah antara 3.2 peratus sehingga 3.4 peratus bagi tempoh 2015 sehingga 2019, kecuali pada tahun 2017 yang mencatatkan kadar pengangguran 3.7 peratus. Bilangan penganggur pada 2019 dianggarkan seramai 36.7 ribu orang (3.4%) seperti dinyatakan di Carta 3.

Carta 3 : Bilangan Penganggur & Kadar Pengangguran, Perak, 2015-2019



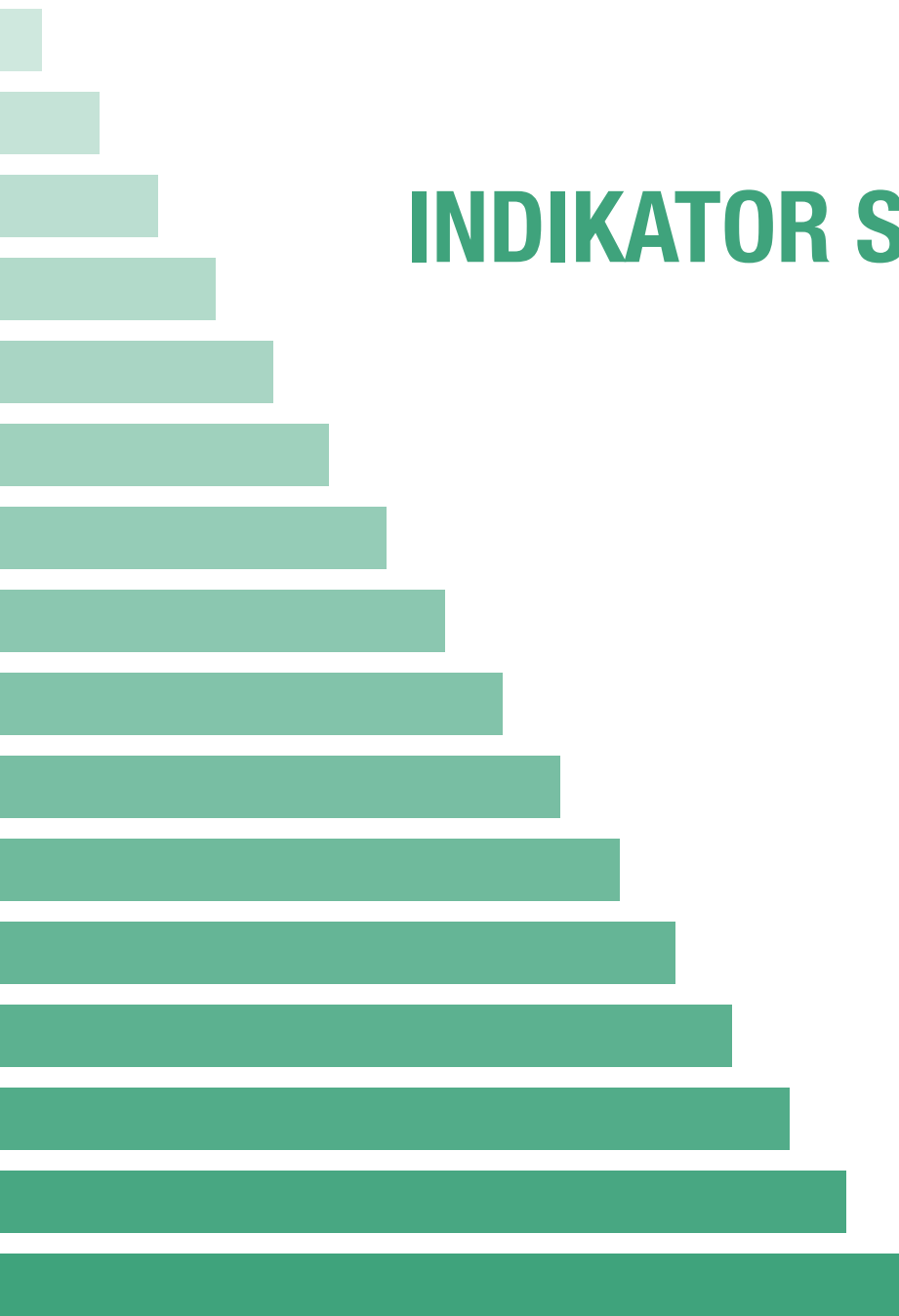
Statistik Ringkas

Statistik utama tenaga buruh, Perak, 2019

- Tenaga buruh : 1.08 juta
- Penduduk bekerja : 1.04 juta
- Kadar pengangguran : 3.4 peratus

Sumber: Jabatan Perangkaan Malaysia

Muka surat ini sengaja dibiarkan kosong
This page is deliberately left blank



INDIKATOR SOSIAL



Muka surat ini sengaja dibiarkan kosong
This page is deliberately left blank

INDIKATOR SOSIAL

MAKLUMAT ASAS

01

Muka surat ini sengaja dibiarkan kosong
This page is deliberately left blank

Jadual 1 : Statistik terpilih maklumat asas, daerah Kerian, Perak*Table 1 : Selected statistics of basic information, Kerian district, Perak*

	2017	2018	2019
Luas kawasan (km²) <i>Land area</i>	901.2	901.2	901.2
Panjang jalan negeri (km) <i>Length of state road</i>	7,215.6	3,926.2	3,690.4
Jabatan Kerja Raya <i>Public Works Department</i>	199.6	170.2	170.2
Pihak Berkuasa Tempatan <i>Local Authority</i>	515.8	517.1	280.9
Pejabat Daerah & Tanah <i>District Council</i>	749.0	863.5	863.8
Jabatan Pengairan & Saliran <i>Department Of Irrigation & Drainage</i>	5,751.3	2,375.4	2,375.4

Sumber: Jabatan Ukur dan Pementaan Malaysia**Jabatan Kerja Raya Malaysia***Source: Department of Survey and Mapping Malaysia**Public Works Department Malaysia***Nota/Note :****Statistik jalan negeri mengikut daftar MARRIS sehingga 31 Disember pada tahun tersebut berdasarkan laporan MARRIS online bertarikh 18 Januari tahun berikutnya***State road statistics by MARRIS registered up to 31st December at that year is based on MARRIS online report dated 18th January for the following year*

Muka surat ini sengaja dibiarkan kosong
This page is deliberately left blank

INDIKATOR SOSIAL

PENDUDUK



02

Muka surat ini sengaja dibiarkan kosong
This page is deliberately left blank

Jadual 2 : Statistik terpilih penduduk, daerah Kerian, Perak

Table 2 : Selected statistics of population, Kerian district, Perak

	2017	2018	2019
Jumlah penduduk ('000)	194.3	196.0	197.7
<i>Total Population</i>			
Lelaki/ Male	97.8	98.7	99.6
Perempuan/ Female	96.5	97.3	98.1
Warganegara	189.9	191.5	193.0
<i>Citizens</i>			
Bumiputera	142.3	143.6	145.0
Cina/ Chinese	32.3	32.5	32.7
India/ Indians	14.7	14.8	14.8
Lain-lain/ Others	0.5	0.5	0.6
Bukan warganegara	4.5	4.6	4.6
<i>Non-citizens</i>			
Kadar pertumbuhan	0.9	0.9	0.8
<i>Annual population growth rate</i>			
Kepadatan penduduk(bagi setiap km²)	216.0	217.0	219.0
<i>Population density(per km²)</i>			
Tempat kediaman('000)	48.3	48.8	49.4
<i>Living quarters</i>			
Isi rumah ('000)	42.8	43.5	44.2
<i>Household</i>			
Purata saiz ahli isi rumah	4.5	4.5	4.5
<i>Average size of household</i>			
Kelahiran hidup	2704	2,709	n.a
<i>Live births^a</i>			
Lelaki/ Male	1409	1,392	n.a
Perempuan/ Female	1295	1,317	n.a
Kematian	1,522	1,516	n.a
<i>Death</i>			
Lelaki/ Male	860	829	n.a
Perempuan/ Female	662	687	n.a
Pertambahan semula jadi	1182.0	1,193.0	n.a
<i>Natural increase</i>			
Lelaki/ Male	549	563	n.a
Perempuan/ Female	633	630	n.a
Kadar kelahiran kasar	13.9	13.8	n.a
<i>Crude birth rate</i>			
Lelaki/ Male	14.4	14.1	n.a
Perempuan/ Female	13.4	13.5	n.a
Kadar kematian kasar	7.8	7.7	n.a
<i>Crude death rate</i>			
Lelaki/ Male	8.8	8.4	n.a
Perempuan/ Female	6.9	7.1	n.a

Sumber: Jabatan Perangkaan Malaysia

Source: Department of Statistics Malaysia

Nota/Notes :**1. Unjuran Penduduk (Semakan Semula) 2010-2040 adalah berasaskan Banci Penduduk dan Perumahan Malaysia 2010***Population Projection (Revised) 2010-2040 is based on the Population and Housing Census Malaysia 2010***2. Hasil tambah mungkin berbeza kerana pembundaran***The added total may differ due to rounding***3. Kadar kelahiran kasar dan kadar kematian kasar bagi setiap 1,000 penduduk***Crude birth rate and crude death rates per 1,000 population***n.a - Data tidak tersedia/berkenaan***Data is not available/applicable*

Jadual 2 : Statistik terpilih penduduk, daerah Kerian, Perak (samb.)

Table 2 : Selected statistics of population, Kerian district, Perak (cont'd)

	2017	2018	2019
Bilangan perkahwinan	1,255	1,258	n.a
<i>Number of marriages</i>			
Orang Islam/ Muslim	1,024	1,031	n.a
Orang bukan Islam/ Non-muslim	231	227	n.a
Bilangan perceraian	268	295	n.a
<i>Number of divorces</i>			
Orang Islam/ Muslim	225	241	n.a
Orang bukan Islam/ Non-muslim	43	54	n.a

Sumber: Jabatan Perangkaan Malaysia

Source: Department of Statistics Malaysia

Nota/Notes :**1. Tarikh cerai bagi Orang Islam merujuk kepada kes selesai dengan sabitan oleh Mahkamah Syariah***Muslim divorce date refers to the date of order was issued by Syariah Court***2. Hasil tambah angka mengikut daerah pentadbiran adalah tidak sama dengan statistik perkahwinan yang dilaporkan diperingkat negeri. Ini disebabkan oleh statistik perkahwinan Orang Islam Kelantan dan Sarawak adalah kurang liputan dan masih di peringkat penyusunan data.***The sum by administrative districts is not equal to Muslim marriage statistics reported at the state level. This is attributed to the marriage statistics of Muslim Kelantan and Sarawak which is underreporting and still in the process of data compilation.***n.a - Data tidak tersedia/berkenaan***Data is not available/applicable*

INDIKATOR SOSIAL

PERUMAHAN



13

Muka surat ini sengaja dibiarkan kosong
This page is deliberately left blank

Jadual 3 : Statistik terpilih perumahan, daerah Kerian, Perak

Table 3 : Selected statistics of housing, Kerian district, Perak

	2017 ^P	2018 ^P	2019 ^P
Bilangan stok unit kediaman sedia ada	18,099	18,383	18,625
<i>Number of existing stock residential units</i>			
Sesebuah/ Detached	1,150	1,155	1,159
Rumah berkembar/ Semi-detached	3,759	3,875	3,945
Teres/ Terrace	9,018	9,181	9,349
Rumah bandar/ Town house	-	-	-
Kelompok/ Cluster	-	-	-
Rumah kos rendah/ Low cost house	3,404	3,404	3,404
Rumah flat kos rendah/ Low cost flat house	211	211	211
Rumah pangsa/ Flat	-	-	-
Kondominium/Pangsapuri/ Condominium/Apartment	557	557	557
Bilangan unit kediaman yang siap dibina	1,423	173	242
<i>Number of completed residential units</i>			
Sesebuah/ Detached	2	1	4
Rumah berkembar/ Semi-detached	30	56	70
Teres/ Terrace	1,291	116	168
Rumah bandar/ Town house	-	-	-
Kelompok/ Cluster	-	-	-
Rumah kos rendah/ Low cost house	100	-	-
Rumah flat kos rendah/ Low cost flat house	-	-	-
Rumah pangsa/ Flat	-	-	-
Kondominium/Pangsapuri/ Condominium/Apartment	-	-	-
Bilangan penawaran unit kediaman akan datang	631	615	560
<i>Number of incoming supply of residential units</i>			
Sesebuah/ Detached	10	7	4
Rumah berkembar/ Semi-detached	248	218	166
Teres/ Terrace	373	390	390
Rumah bandar/ Town house	-	-	-
Kelompok/ Cluster	-	-	-
Rumah kos rendah/ Low cost house	-	-	-
Rumah flat kos rendah/ Low cost flat house	-	-	-
Rumah pangsa/ Flat	-	-	-
Kondominium/Pangsapuri/ Condominium/Apartment	-	-	-
Bilangan penawaran unit kediaman yang dirancang	1,657	2,789	2,775
<i>Number of planned supply of residential units</i>			
Sesebuah/ Detached	21	28	27
Rumah berkembar/ Semi-detached	150	144	152
Teres/ Terrace	932	1,863	1,692
Rumah bandar/ Town house	-	-	-
Kelompok/ Cluster	-	-	-
Rumah kos rendah/ Low cost house	254	254	254
Rumah flat kos rendah/ Low cost flat house	-	-	-
Rumah pangsa/ Flat	-	200	350
Kondominium/Pangsapuri/ Condominium/Apartment	300	300	300

Sumber: Laporan Stok Harta Kediaman, NAPIC, Jabatan Penilaian dan Perkhidmatan Harta
Source: Residential Property Stock Report, NAPIC, Valuation and Property Services Department

Nota/Note :

^P Permulaan/ Preliminary

Jadual 3 : Statistik terpilih perumahan, daerah Kerian, Perak (samb.)*Table 3 : Selected statistics of housing, Kerian district, Perak (cont'd)*

	2017	2018	2019
Statistik unit Projek Perumahan Rakyat (PPR) yang disiapkan^a			
<i>Statistics of completed People's Housing Programme (PHP) unit</i>			
Dimiliki/ Owned	-	-	-
Disewa/ Rent	-	-	-
<hr/>			
	2014	2016	2019
Peratusan isi rumah^b (%)			
<i>Percentage of household</i>			
Dimiliki/ Owned (%)	82.2	84.3	83.5
Disewa/ Rent (%)	17.6	14.0	15.9
Kuarters/ Quarters (%)	0.2	1.7	0.6

Sumber: Kementerian Perumahan dan Kerajaan Tempatan**Jabatan Perangkaan Malaysia***Source: Ministry of Housing and Local Government**Department of Statistics Malaysia***Nota/Note :**^a **Maklumat PPR yang dipaparkan adalah berdasarkan unit PPR yang siap pada tahun tersebut***The php information is displayed based on the php units completed in that year*^b **Hasil tambah mungkin berbeza kerana pembundaran***Summation may differs due to rounding*

INDIKATOR SOSIAL

GUNA TENAGA



14

Muka surat ini sengaja dibiarkan kosong
This page is deliberately left blank

Jadual 4 : Statistik terpilih guna tenaga, daerah Kerian, Perak

Table 4 : Selected statistics of employment, Kerian district, Perak

	2018 ^e	2019 ^p
Statistik utama tenaga buruh		
<i>Principal statistics of labour force</i>		
Tenaga buruh ('000) <i>Labour force</i>	75.4	76.4
Penduduk bekerja ('000) <i>Employed persons</i>	72.8	73.7
Penganggur ('000) <i>Unemployed</i>	2.6	2.7
Luar tenaga buruh ('000) <i>Outside labour force</i>	51.9	51.8
Kadar penyertaan tenaga buruh (%) <i>Labour force participation rate</i>	59.2	59.6
Kadar pengangguran (%) <i>Unemployment rate</i>	3.4	3.5

Sumber: Jabatan Perangkaan Malaysia

Source: Department of Statistics Malaysia

Nota/Notes :^e **Anggaran**

Estimates

^p **Permulaan**

Preliminary

Statistik Tenaga Buruh mengikut daerah pentadbiran digunakan secara berhati-hati kerana faktor ralat piawai relatif yang tinggi*Labour Force Statistics by administrative district to be used with caution due to high relative standard error (RSE)*

Jadual 4 : Statistik terpilih guna tenaga, Kerian, Perak

Table 4 : Selected statistics of employment, Kerian district, Perak

	2017 ^r	2018	2019
Bilangan pekerja yang diberhentikan mengikut industri <i>Number of employees retrenched by industry</i>	52	10	-
Pertanian, perhutanan dan perikanan <i>Agriculture, forestry dan fisheries</i>	-	-	-
Perlombongan dan pengkuarian <i>Mining dan quarrying</i>	-	-	-
Pembuatan <i>Manufacturing</i>	52	1	29
Bekalan elektrik, gas, wap dan pendingin udara <i>Electricity, gas, steam dan air conditioning</i>	-	-	-
Bekalan air; pembentungan, pengurusan sisa dan aktiviti pemulihan <i>Water supply; sewerage, waste management dan recovery activities</i>	-	-	-
Pembinaan <i>Construction</i>	-	-	-
Perdagangan borong dan runcit; pembaikan kenderaan bermotor dan motosikal <i>Wholesale dan retail trade; repair of motor vehicles dan motorcycles</i>	-	9	-
Pengangkutan dan penyimpanan <i>Transport dan storage</i>	-	-	68
Penginapan dan aktiviti perkhidmatan makanan dan minuman <i>Accommodation dan food dan beverage service activities</i>	-	-	-
Maklumat dan komunikasi <i>Information dan communication</i>	-	-	-
Aktiviti kewangan dan insurans/takaful <i>Financial activities dan insurance/takaful</i>	-	-	-
Aktiviti hartanah <i>Real estate activities</i>	-	-	-
Aktiviti profesional, saintifik dan teknikal <i>Professional, scientific dan technical activities</i>	-	-	-
Aktiviti pentadbiran dan khidmat sokongan <i>Administrative dan support service activities</i>	-	-	-
Pentadbiran awam dan pertahanan; aktiviti keselamatan sosial wajib <i>Public administration dan defence; social security activities</i>	-	-	-
Pendidikan <i>Education</i>	-	-	-
Aktiviti kesihatan kemanusiaan dan kerja sosial <i>Human health dan social work activities</i>	-	-	-
Kesenian, hiburan dan rekreasi <i>Arts, entertainment dan recreation</i>	-	-	-
Aktiviti perkhidmatan lain <i>Other service activities</i>	-	-	-
Aktiviti isi rumah sebagai majikan <i>Activities of households as employers</i>	-	-	-
Aktiviti badan dan pertubuhan luar wilayah <i>Activities of extra-territorial organizations dan bodies</i>	-	-	-

Sumber: Kementerian Sumber Manusia

Source: Ministry of Human Resources

Nota/Notes :

^r Dikemas kini

Revised

Data merangkumi Pemberhentian Tetap dan Pemberhentian Secara Sukarela (VSS)

Data includes Voluntary Retirement and Voluntary Retrenchment (VSS)

INDIKATOR SOSIAL

**PENDAPATAN DAN
PERBELANJAAN
ISI RUMAH**

05

Muka surat ini sengaja dibiarkan kosong
This page is deliberately left blank

Jadual 5 : Statistik terpilih pendapatan dan perbelanjaan isi rumah, daerah Kerian, Perak

Table 5 : Selected statistics household income and expenditure, Kerian district, Perak

	2016	2019
Pendapatan isi rumah kasar bulanan		
<i>Monthly statistics household gross income</i>		
Penengah (RM)	3,932	4,512
<i>Median</i>		
Purata (RM)	4,777	5,532
<i>Mean</i>		
Pekali Gini dan insiden kemiskinan		
<i>Gini Coefficient and incidence of poverty</i>		
Pekali Gini	0.341	0.306
<i>Gini Coefficient</i>		
Insiden kemiskinan	11.9	6.0
<i>Incidence of poverty</i>		

Sumber: Jabatan Perangkaan Malaysia
Source: Department of Statistics Malaysia

Jadual 5.1 : Statistik terpilih pendapatan dan perbelanjaan isi rumah, Perak

Table 5.1 : Selected statistics household income and expenditure, Perak

	Jumlah Total						Bandar Urban						Luar bandar Rural					
	2014		2016		2019		2014		2016		2019		2014		2016		2019	
	(RM)	(%)	(RM)	(%)	(RM)	(%)	(RM)	(%)	(RM)	(%)	(RM)	(%)	(RM)	(%)	(RM)	(%)	(RM)	(%)
Komposisi perbelanjaan penggunaan isi rumah bulanan mengikut strata <i>Composition of monthly households consumption expenditure by strata</i>																		
Kumpulan perbelanjaan <i>Expenditure group</i>																		
01 Makanan & minuman bukan alkohol <i>Food & non-alcoholic beverages</i>	593	21.5	655	20.2	700	19.6	609	20.7	660	19.2	703	18.8	544	24.8	635	25.6	686	24.6
Beras <i>Rice</i>	36	1.3	33	1.0	33	0.9	36	1.2	32	0.9	34	0.9	38	1.7	35	1.4	32	1.1
Roti dan bijirin lain <i>Bread and other cereals</i>	73	2.6	77	2.4	89	2.5	75	2.6	77	2.2	90	2.4	69	3.1	77	3.1	86	3.1
Daging <i>Meat</i>	82	3.0	88	2.7	94	2.6	86	2.9	89	2.6	96	2.6	69	3.1	85	3.4	82	2.9
Ikan dan makanan laut <i>Fish and seafood</i>	138	5.0	157	4.8	165	4.6	138	4.7	156	4.5	162	4.3	135	6.2	161	6.5	178	6.4
Susu, keju dan telur <i>Milk, cheese and eggs</i>	49	1.8	57	1.8	63	1.8	53	1.8	59	1.7	64	1.7	39	1.8	50.2	2.0	57	2.0
Minyak dan lemak <i>Oil and fats</i>	16	0.6	21	0.6	22	0.6	17	0.6	21	0.6	22	0.6	15	0.7	18.9	0.8	19	0.7
Buah-buahan <i>Fruits</i>	36	1.3	45	1.4	49	1.4	38	1.3	47	1.4	50	1.3	29	1.3	39.7	1.6	45	1.6
Sayur-sayuran <i>Vegetables</i>	78	2.8	79	2.5	78	2.2	80	2.7	80	2.3	76	2.0	71	3.2	77.8	3.1	87	3.1
Gula, jem, madu, coklat dan manisan <i>Sugar, jam, honey, chocolate and confectionery</i>	20	0.7	22	0.7	22	0.6	20	0.7	22	0.6	22	0.6	19	0.9	19.9	0.8	22	0.8
Keluaran makanan t.t.t.i <i>Food products n.e.c</i>	33	1.2	39	1.2	46	1.3	33	1.1	39	1.1	46	1.2	31	1.4	37.0	1.5	44	1.6
Kopi, teh, koko dan minuman bukan alkohol <i>Coffee, tea, cocoa and non-alcoholic beverages</i>	33	1.2	36	1.1	40	1.1	34	1.2	37	1.1	41	1.1	29	1.3	34	1.4	36	1.3
02 Minuman alkohol dan tembakau <i>Alcoholic beverages and tobacco</i>	59	2.1	77	2.4	81	2.3	58	2.0	77	2.2	84	2.3	61	2.8	79.7	3	65	2.3
03 Pakaian dan kasut <i>Clothing and footwear</i>	83	3.0	112	3.5	122	3.4	86	2.9	119	3.5	125	3.3	73	3.3	89.2	4	111	4.0
04 Perumahan, air, elektrik, gas dan bahan api lain <i>Housing, water, electricity, gas and other fuels</i>	579	21.0	653	20.2	737	20.7	631	21.5	706	20.5	784	20.9	413	18.8	465	18.7	536	19.2
05 Hiasan, perkakasan dan penyelenggaraan isi rumah <i>Furnishings, households equipment and routine households maintenance</i>	111	4.0	136	4.2	146	4.1	122	4.1	148	4.3	156	4.2	78	3.6	93	3.8	103	3.7
06 Kesihatan <i>Health</i>	45	1.6	76	2.4	92	2.6	50	1.7	82	2.4	99	2.7	28	1.3	54	2.2	60	2.2
07 Pengangkutan <i>Transport</i>	419	15.2	432	13.4	473	13.3	449	15.3	461	13.4	505	13.5	325	14.8	327	13.2	335	12.0
08 Komunikasi <i>Communication</i>	140	5.1	152	4.7	171	4.8	155	5.3	165	4.8	180	4.8	95	4.3	107	4.3	131	4.7
09 Perkhidmatan rekreasi dan kebudayaan <i>Recreation services and culture</i>	134	4.9	158	4.9	176	4.9	148	5.0	177	5.1	193	5.1	91	4.2	92	3.7	107	3.8
10 Pendidikan <i>Education</i>	29	1.1	35	1.1	40	1.1	34	1.2	39	1.1	45	1.2	14	0.6	24	1.0	19	0.7
11 Restoran dan hotel <i>Restaurant and hotels</i>	355	12.9	453	14.0	502	14.1	384	13.1	494	14.4	527	14.0	265	12.1	304	12.2	396	14.2
Perbelanjaan makanan di luar rumah <i>Expenditure on food away from home</i>	290	10.5	360	11.1	394	11.1	312	10.6	391	11.3	411	11.0	219	10.0	253	10.2	322	11.6
Perbelanjaan minuman di luar rumah <i>Expenditure on beverages away from home</i>	54	2.0	73	2.3	70.0	2.0	59	2.0	80	2.3	72	1.9	39	1.8	47	1.9	60	2.1
Perkhidmatan penginapan dan lain-lain <i>Accommodation services and others</i>	12	0.4	19	0.6	38.0	1.1	13	0.4	23	0.7	43	1.2	6	0.3	5	0.2	15	0.5
12 Pelbagai barangan dan perkhidmatan <i>Miscellaneous goods and services</i>	213	7.7	294	9.1	324.0	9.1	216	7.3	316	9.2	344	9.2	204	9.3	214	8.6	239	8.6
Komposisi perbelanjaan penggunaan isi rumah bulanan (01-12) <i>Composition of monthly households consumption expenditure (01-12)</i>	2,760	100.0	3,233	100.0	3,564	100.0	2,940	100.0	3,444	100.0	3,745	100.0	2,191	100.0	2,485	100.0	2,788	100.0

Sumber: Jabatan Perangkaan Malaysia
Source: Department of Statistics Malaysia

INDIKATOR SOSIAL

PENDIDIKAN

06

Muka surat ini sengaja dibiarkan kosong
This page is deliberately left blank

Jadual 6 : Statistik terpilih pendidikan, daerah Kerian, Perak
 Table 6 : Selected statistics of education, Kerian district, Perak

	2018	2019
Pejabat Pendidikan Daerah Kerian		
<i>Kerian District Education Office</i>		
Bilangan sekolah	91	91
<i>Number of schools</i>		
Sekolah rendah	69	69
<i>Primary school</i>		
Sekolah menengah	22	22
<i>Secondary school</i>		
Akademik/ Academic	21	21
Lepasan menengah/ Post secondary^a	1	1
Bilangan guru	3,501	3,510
<i>Number of teachers</i>		
Sekolah rendah	1,786	1,814
<i>Primary school</i>		
Lelaki/ Male	565	569
Perempuan/ Female	1,221	1,245
Sekolah menengah	1,715	1,696
<i>Secondary school</i>		
Lelaki/ Male	623	604
Perempuan/ Female	1,060	1,061
Akademik/ Academic	1,611	1,595
Lelaki/ Male	573	554
Perempuan/ Female	1,038	1,041
Lepasan menengah/ Post secondary^a	104	101
Lelaki/ Male	50	50
Perempuan/ Female	54	51
Bilangan murid	30,892	30,276
<i>Number of pupils</i>		
Sekolah rendah	15,367	15,187
<i>Primary school</i>		
Lelaki/ Male	7,924	7,847
Perempuan/ Female	7,443	7,340
Sekolah menengah	15,525	15,089
<i>Secondary school</i>		
Lelaki/ Male	7,512	7,387
Perempuan/ Female	8,013	7,702
Akademik/ Academic	14,920	14,568
Lelaki/ Male	7,172	7,076
Perempuan/ Female	7,748	7,492
Lepasan menengah/ Post secondary^a	605	521
Lelaki/ Male	340	311
Perempuan/ Female	265	210

Sumber: Kementerian Pendidikan Malaysia
 Source: Ministry of Education Malaysia

Nota/Notes :

^a Termasuk tingkatan 6 dan kolej vokasional
 Includes form 6 and vocational college

1. Data seperti pada 30 Jun

Data as at 30th June

2. Data termasuk sekolah bantuan kerajaan

Data includes government-aided schools

Jadual 6 : Statistik terpilih pendidikan, daerah Kerian, Perak (samb.)

Table 6 : Selected statistics of education, Kerian district, Perak (cont'd)

	2018	2019
Sekolah rendah <i>Primary school</i>		
Bilangan sekolah <i>Number of schools</i>	-	2
Sekolah Rendah Agama Negeri (SRAN) <i>State Religious Primary School</i>	-	-
Sekolah Rendah Agama Rakyat (SRAR) <i>People Religious Primary School</i>	-	2
Bilangan guru <i>Number of teachers</i>	-	6
Lelaki/ Male	-	2
Perempuan/ Female	-	4
Sekolah Rendah Agama Negeri (SRAN) <i>State Religious Primary School</i>	-	-
Lelaki/ Male	-	-
Perempuan/ Female	-	-
Sekolah Rendah Agama Rakyat (SRAR) <i>People Religious Primary School</i>	-	6
Lelaki/ Male	-	2
Perempuan/ Female	-	4
Bilangan murid <i>Number of pupils</i>	-	231
Lelaki/ Male	-	129
Perempuan/ Female	-	102
Sekolah Rendah Agama Negeri (SRAN) <i>State Religious Primary School</i>	-	-
Lelaki/ Male	-	-
Perempuan/ Female	-	-
Sekolah Rendah Agama Rakyat (SRAR) <i>People Religious Primary School</i>	-	231
Lelaki/ Male	-	129
Perempuan/ Female	-	102

Sumber: Jabatan Kemajuan Islam Malaysia

Source: Department of Islamic Development Malaysia

Nota/Notes :**1. Data seperti pada 30 Jun***Data as at 30th June***2. Sekolah Agama adalah di bawah seliaan Jabatan Agama Islam Negeri***Religious School supervised by State Islamic Department*

Jadual 6 : Statistik terpilih pendidikan, daerah Kerian, Perak (samb.)

Table 6 : Selected statistics of education, Kerian district, Perak (cont'd)

	2018	2019
Sekolah menengah <i>Secondary school</i>		
Bilangan sekolah <i>Number of school</i>	-	1
Sekolah Menengah Agama Negeri (SMAN) <i>State Religious Secondary School</i>	-	-
Sekolah Menengah Agama Rakyat (SMAR) <i>People Religious Secondary School</i>	-	1
Bilangan guru <i>Number of teachers</i>	-	1
Lelaki/ Male	-	-
Perempuan/ Female	-	1
Sekolah Menengah Agama Negeri (SMAN) <i>State Religious Secondary School</i>	-	-
Lelaki/ Male	-	-
Perempuan/ Female	-	-
Sekolah Menengah Agama Rakyat (SMAR) <i>People Religious Secondary School</i>	-	1
Lelaki/ Male	-	-
Perempuan/ Female	-	1
Bilangan murid <i>Number of pupils</i>	-	90
Lelaki/ Male	-	46
Perempuan/ Female	-	44
Sekolah Menengah Agama Negeri (SMAN) <i>State Religious Secondary School</i>	-	-
Lelaki/ Male	-	-
Perempuan/ Female	-	-
Sekolah Menengah Agama Rakyat (SMAR) <i>People Religious Secondary School</i>	-	90
Lelaki/ Male	-	46
Perempuan/ Female	-	44

Sumber: Jabatan Kemajuan Islam Malaysia

Source: Department of Islamic Development Malaysia

Nota/Notes :**1. Data seperti pada 30 Jun***Data as at 30th June***2. Sekolah Agama adalah di bawah seliaan Jabatan Agama Islam Negeri***Religious School supervised by State Islamic Department*

Muka surat ini sengaja dibiarkan kosong
This page is deliberately left blank

INDIKATOR SOSIAL

KESIHATAN

07

Muka surat ini sengaja dibiarkan kosong
This page is deliberately left blank

Jadual 7 : Statistik terpilih kesihatan, daerah Kerian, Perak
 Table 7 : Selected statistics of health, Kerian district, Perak

	2016	2017	2018
Bilangan hospital dan katil			
<i>Number of hospitals and beds</i>			
Kerajaan			
<i>Government</i>			
Kementerian Kesihatan Malaysia (KKM)			
<i>Ministry of Health, Malaysia (MOH)</i>			
Hospital	1	1	1
Katil/ Bed	100	100	100
Institusi perubatan khas			
<i>Special medical institution</i>			
Hospital	-	-	-
Katil/ Bed	-	-	-
Bukan KKM			
<i>Non-MOH</i>			
Hospital	-	-	-
Katil/ Bed	-	-	-
Swasta^a			
<i>Private</i>			
Hospital	-	-	-
Katil/ Bed	-	-	-
Bilangan klinik kerajaan			
<i>Number of government clinics</i>			
Klinik kesihatan^b	11	11	11
<i>Health clinic</i>			
Klinik desa	28	28	28
<i>Rural clinic</i>			
Klinik komuniti	1	1	1
<i>Community clinic</i>			
Sebab utama kematian (disahkan)^c			
<i>Principal causes of death (medically certified)</i>			
Jumlah kematian yang disahkan	632	869	1,005
<i>Total of medically certified death</i>			
<i>Pneumonia</i>	98	131	161
<i>Ischaemic heart diseases</i>	79	115	150
<i>Cerebrovascular diseases</i>	49	65	82
<i>Transport accidents</i>	45	41	57
<i>Malignant neoplasm of trachea, bronchus and lung</i>	10	-	-
<i>Diabetes mellitus</i>	-	21	46

Sumber: Kementerian Kesihatan Malaysia

Jabatan Perangkaan Malaysia

Source: Ministry of Health Malaysia

Department of Statistics Malaysia

Nota/Notes:

^a Merujuk kepada hospital swasta, rumah rawatan, rumah bersalin dan hospis

Refers to private hospitals, home treatment, maternity home and hospice

^b Klinik kesihatan termasuk klinik kesihatan ibu dan anak

Health clinics Includes maternal and child health clinics

^c Sebab utama kematian yang disenaraikan adalah lima tertinggi bagi tahun tersebut

The principal causes of deaths listed are the top five for the year

Muka surat ini sengaja dibiarkan kosong
This page is deliberately left blank

INDIKATOR SOSIAL

**PERKHIDMATAN
KEBAJIKAN**



08

Muka surat ini sengaja dibiarkan kosong
This page is deliberately left blank

Jadual 8 : Statistik terpilih perkhidmatan kebajikan, daerah Kerian, Perak

Table 8 : Selected statistics of welfare services, Kerian district, Perak

	2017	2018	2019
Bilangan kumulatif Orang Kurang Upaya(OKU) yang berdaftar mengikut kategori ketidakupayaan <i>Cumulative number of registered Persons With Disabilities(PWD) by category of disabilities</i>	3,038	3,265	3,651
Penglihatan <i>Visually impaired</i>	292	315	349
Pendengaran <i>Hearing</i>	238	245	266
Pertuturan <i>Speech</i>	8	11	12
Fizikal^a <i>Physical</i>	1,007	1,109	1,258
Pembelajaran <i>Learning disability</i>	1,144	1,199	1,336
Mental	238	266	304
Pelbagai <i>Multiple disabilities</i>	111	120	126
Bilangan pendaftaran baharu Orang Kurang Upaya <i>Number of newly registered of Persons With Disabilities</i>	264	225	n.a
Lelaki <i>Male</i>	185	147	n.a
Perempuan <i>Female</i>	79	78	n.a
Bilangan ketua isi rumah miskin yang berdaftar dengan eKasih <i>Number of registered head of poor households with eKasih</i>	273	94	228

Sumber: Jabatan Kebajikan Masyarakat

Unit Penyelarasan Pelaksanaan, Jabatan Perdana Menteri

Source: Department of Social Welfare

Implementation Coordination Unit, Prime Minister's Department

Nota/Notes:

^a Termasuk Cerebral Palsy

Includes Cerebral Palsy

n.a - Data tidak tersedia/berkenaan

Data is not available/applicable

Muka surat ini sengaja dibiarkan kosong
This page is deliberately left blank

INDIKATOR SOSIAL

KESELAMATAN AWAM

09

Muka surat ini sengaja dibiarkan kosong
This page is deliberately left blank

Jadual 9 : Statistik terpilih keselamatan awam, daerah Kerian, Perak

Table 9 : Selected statistics of public safety, Kerian district, Perak

	2017	2018	2019
Bilangan Ibu Pejabat Polis Daerah <i>Number of District Police Headquarters</i>	1	1	1
Bilangan balai polis <i>Number of police stations</i>	6	6	6
Bilangan Pondok Polis <i>Number of police huts</i>	5	5	5
Bilangan kemalangan jalan raya <i>Number of road accidents</i>	1,687	1,770	1,792
Bilangan kecederaan dan kematian disebabkan kemalangan jalan raya <i>Number of injury and death reported due to road accidents</i>			
Kecederaan/ Injury	98	75	90
Kematian/ Death	51	70	65
Jenayah Kekerasan <i>Violent Crime</i>	39	37	37
Bunuh <i>Murder</i>	4	1 -	
Rogol <i>Rape</i>	2	8	6
Samun^a <i>Robbery</i>	25	21	15
Mencederakan <i>Causing injury</i>	8	7	16
Jenayah Harta Benda <i>Property crime</i>	156	155	161
Pecah rumah dan curi <i>House break-in and theft</i>	38	25	31
Kecurian kenderaan <i>Vehicles theft</i>	97	109	98
Lori/van/ Lorry/van	2	5	1
Kereta/ Motocar	9	6	9
Motosikal/skuter/ Motorcycle/scooter	86	98	88
Curi/ Ragut <i>Theft/ Snatch theft</i>	2	-	-
Kecurian lain <i>Other theft</i>	19	21	32

Sumber: Polis Diraja Malaysia

Source: Royal Malaysia Police

Nota/Note:

^a **Termasuk samun berkawan bersenjata api, samun berkawan tidak bersenjata api, samun bersenjata api dan samun tidak bersenjata api**

Includes gang robbery with firearms, gang robbery without firearms, robbery with firearms and robbery without firearms

Jadual 9 : Statistik terpilih keselamatan awam, daerah Kerian, Perak (samb.)

Table 9 : Selected statistics of public safety, Kerian district, Perak(cont'd)

	2017	2018	2019
Bilangan Balai Bomba	3	3	3
<i>Number of Fire Stations</i>			
Statistik kebakaran			
<i>Statistics on fire breakouts</i>			
Bilangan kebakaran/ Number of fire breakouts	160	162	221
Bilangan panggilan palsu/ Number of false alarm	-	-	-
Bilangan kematian/ Number of death ^a	-	-	2
Bilangan kecederaan/ Number of injury	2	1	2
Taksiran kerugian (RM Juta)/ Estimated loss (RM Million)	2.6	1.0	15.0
Taksiran yang dapat diselamatkan (RM juta)	166.3	2.2	143.8
<i>Estimated amount saved (RM Million)</i>			
Bilangan kebakaran mengikut jenis	96	86	127
<i>Number of fire breakouts by type</i>			
Bangunan dan isinya/ Building	20	14	26
Kenderaan/ Vehicle	14	20	16
Mesin/ Machinery	1	-	-
Alat perkakas/ Other equipment	22	9	9
Petrol/ Petrol	-	-	-
Bahan kimia/ Chemical substance	-	-	-
Gas	5	3	2
Kapal terbang/ Aeroplane	-	-	-
Helikopter/ Helicopter	-	-	-
Kapal laut/ Ship	-	-	-
Feri/ Ferry	-	-	-
Bot/ Boat	-	-	-
Kebun/ladang/ Farm/estate	4	3	11
Hutan/ Jungle	1	1	3
Belukar/lalang/ Weed/bush	29	36	60
Sampah/ Garbage	10	11	14
Gerai/ Stall	-	-	-
Lain-lain/ Others	59	30	54
Bilangan kebakaran mengikut punca kebakaran	167	122	195
<i>Number of fire breakouts by cause</i>			
Elektrik/ Electricity	7	1	2
Puntung rokok/ Cigarette butts	-	-	-
Percikan api/ Sparks of fire	-	-	-
Mercun/bunga api/ Fire crackers/fireworks	-	-	-
Ubat nyamuk/lilin/colok/ Mosquito coil/candle/joss-stick	-	-	2
Dapur gas/minyak tanah/ Gas stove/kerosene	4	3	1
Reaksi spontan/ Spontaneous reaction	2	-	-
Sengaja dibakar dengan niat baik/ Arson with good intention	1	1	3
Sengaja dibakar dengan niat jahat/ Incendiary arson	-	1	-
Tindak balas kimia/ Chemical reaction	-	-	-
Mancis api/ Matches	-	-	-
Lain-lain/ Others	145	114	187
Punca tidak diketahui/ Unknown source	8	2	-

Sumber: Jabatan Bomba dan Penyelamat Malaysia

Source: Fire and Rescue Department of Malaysia

Nota/Note:

^a Merujuk kepada kematian serta-merta di tempat kejadian

Refers to instant death at the place of occurrence

Jadual 9 : Statistik terpilih keselamatan awam, daerah Kerian, Perak (samb.)

Table 9 : Selected statistics of public safety, Kerian district, Perak (cont'd)

	2017	2018	2019
Bilangan kebakaran bangunan mengikut jenis	16	19	26
<i>Number of fire breakouts in building by type</i>			
Kedai/ Shop	4	2	2
Kilang/ Factory	-	-	-
Setor/ Store	-	2	2
Bengkel/ Workshop	-	-	-
Hotel	-	-	-
Pusat membeli belah/ Shopping centre	-	-	-
Pejabat/ Office	1	-	1
Restoran/ Restaurant	-	-	-
Rumah kediaman/ Housing unit	6	7	12
Setinggan/ Squatter	1	1	-
Dewan orang ramai/ Town hall	-	-	-
Dapur/ Kitchen	1	-	2
Gudang/ Warehouse	-	-	-
Makmal/ Laboratory	-	-	-
Premis ladang ternakan/ Livestock farms premise	-	-	-
Panggung wayang/ Cinema	-	-	-
Kelab/pub bar hiburan/ Club/pub entertainment bar	-	-	-
Rumah teres/ Terrace house	2	4	4
Rumah flat/ Flat house	-	-	-
Rumah apartment/kondominium/ Apartment/condominium house	-	-	-
Rumah panjang/tradisional/ Long house/traditional	-	-	-
Masjid/surau/ Mosque/surau	-	-	-
Tokong/ Chinese temple	-	-	-
Kuil/ Hindu temple	-	-	-
Gereja/ Church	-	-	-
Institut pengajian tinggi awam/ Public higher education institution	-	-	-
Institut pengajian tinggi swasta/ Private higher education institution	-	-	-
Sekolah rendah kerajaan/ Government primary school	-	-	-
Sekolah rendah swasta/ Private primary school	-	-	-
Sekolah menengah kerajaan/ Government secondary school	-	-	-
Sekolah menengah swasta/ Private secondary school	-	-	-
Pra sekolah/tadika kerajaan/ Government pre-school/kindergarten	-	-	-
Pra sekolah/tadika swasta/ Private pre-school/kindergarten	-	-	-
Asrama sekolah/ School hostel	-	-	-
Asrama pekerja/ Worker hostel	1	1	-
Hospital/klinik awam/ Government hospital/clinic	-	-	-
Hospital/klinik swasta/ Private hospital/clinic	-	-	-
Premis/hotel budget/ Budget premise/hotel	-	-	-
Asrama/rumah tumpangan/ Hostel/guest house	-	-	-
Rumah kedai/ Shop house	-	1	1
Lain-lain/ Others	-	1	2
Bilangan kebakaran bangunan mengikut punca kebakaran	15	14	26
<i>Number of fire breakouts in building by cause</i>			
Elektrik/ Electricity	-	-	-
Puntung rokok/ Cigarette butts	-	-	-
Percikan api/ Sparks of fire	-	-	-
Mercun/bunga api/ Fire crackers/fireworks	-	-	-
Ubat nyamuk/lilin/colok/ Mosquito coil/candle/joss-stick	-	-	2
Dapur gas/minyak tanah/ Gas stove/kerosene	-	-	1
Reaksi spontan/ Spontaneous reaction	-	-	-
Sengaja dibakar dengan niat baik/ Arson with good intention	-	-	-
Sengaja dibakar dengan niat jahat/ Incendiary arson	-	-	-
Tindak balas kimia/ Chemical reaction	-	-	-
Mancis api/ Matches	-	-	-
Lain-lain punca/ Others source	14	12	23
Punca tidak diketahui/ Unknown source	1	2	-

Sumber: Jabatan Bomba dan Penyelamat Malaysia

Source: Fire and Rescue Department of Malaysia

Jadual 9 : Statistik terpilih keselamatan awam, daerah Kerian, Perak (samb.)

Table 9 : Selected statistics of public safety, Kerian district, Perak (cont'd)

	2017	2018	2019
Statistik parol			
<i>Statistics of parole</i>			
Bilangan pejabat parol daerah	-	-	-
<i>Number of parole district office</i>			
Bilangan Orang DiParol	-	-	-
<i>Number of parolee</i>			
Bilangan banduan sabitan mengikut jantina dan kumpulan etnik			
<i>Number of convicted prisoners by sex and ethnic group</i>			
Sabitan/ Convicted	n.a	n.a	n.a
Lelaki/ Male	n.a	n.a	n.a
Perempuan/ Female	n.a	n.a	n.a
Warganegara	n.a	n.a	n.a
<i>Citizen</i>			
Bumiputera	n.a	n.a	n.a
Cina/ Chinese	n.a	n.a	n.a
India/ Indian	n.a	n.a	n.a
Lain-lain/ Others	n.a	n.a	n.a
Bukan warganegara	n.a	n.a	n.a
<i>Non citizen</i>			
Bilangan penagih dadah	149	154	180
<i>Number of drug addicts</i>			

Sumber: Jabatan Bomba dan Penyelamat Malaysia

Jabatan Penjara Malaysia

Agensi Antidadah Kebangsaan

Source: Fire and Rescue Department of Malaysia

Department of Prison Malaysia

National Anti-Drugs Agency

Nota/Note :

n.a - Data tidak tersedia/berkenaan

Data is not available/applicable

INDIKATOR SOSIAL

**PERHUBUNGAN
DAN REKREASI**



10

Muka surat ini sengaja dibiarkan kosong
This page is deliberately left blank

Jadual 10 : Statistik terpilih perhubungan dan rekreasi, daerah Kerian, Perak

Table 10 : Selected statistics of communication and recreation, Kerian district, Perak

	2017	2018	2019
Bilangan kluster homestay <i>Number of homestay clusters</i>	n.a	n.a	n.a
Bilangan premis penginapan <i>Number of accommodation premises</i>	4	4	11
Bilangan kampung Desa Lestari <i>Number of Desa Lestari villages</i>	-	-	-
Bilangan kumulatif kenderaan bermotor <i>Cumulative number of registered motor vehicles by branch</i>	n.a	n.a	n.a
Motokar/ Motocar	n.a	n.a	n.a
Motorsikal/ Motorcycle	n.a	n.a	n.a
Kenderaan awam/ Public transport	n.a	n.a	n.a
Kenderaan perdagangan/ Commercial vehicle	n.a	n.a	n.a
Lain-lain kenderaan^a/ Other vehicles	n.a	n.a	n.a
Bilangan pendaftaran kenderaan baharu <i>Number of newly registered motor vehicle by branch</i>	n.a	n.a	n.a
Motokar/ Motocar	n.a	n.a	n.a
Motorsikal/ Motorcycle	n.a	n.a	n.a
Kenderaan awam/ Public transport	n.a	n.a	n.a
Kenderaan perdagangan/ Commercial vehicle	n.a	n.a	n.a
Lain-lain kenderaan^a/ Other vehicles	n.a	n.a	n.a

Sumber: Kementerian Pelancongan, Seni dan Budaya Malaysia

Jabatan Pengangkutan Jalan Malaysia

Kementerian Pembangunan Luar Bandar

Source: Ministry of Tourism, Arts and Culture Malaysia

Road Transport Department Malaysia

Ministry of Rural Development

Nota/Notes:

^a Merangkumi kenderaan seperti karavan, kenderaan bomba kerajaan & swasta, kenderaan sekolah memandu, kenderaan mayat, kenderaan orang cacat, kenderaan kerajaan, kenderaan pihak berkuasa tempatan, ambulan dan kenderaan kedutaan
Includes vehicles such as caravans, government & private fire vehicles, driving school vehicles, hearse, vehicle for disabled person, government vehicles, local authority vehicles, ambulance and embassy vehicles

n.a - Data tidak tersedia/berkenaan*Data is not available/applicable*

Muka surat ini sengaja dibiarkan kosong
This page is deliberately left blank

INDIKATOR SOSIAL

**INTERNET DAN
MEDIA SOSIAL**



Muka surat ini sengaja dibiarkan kosong
This page is deliberately left blank

Jadual 11 : Statistik terpilih internet dan media sosial, daerah Kerian, Perak*Table 11 : Selected statistics of internet and social media, Kerian district, Perak*

	2017	2018	2019
Bilangan Pusat Internet Malaysia <i>Number of Malaysia Internet Centres</i>	6	5	-
Bilangan Pusat Internet Desa <i>Number of Rural Internet Centres</i>	1	1	1
Bilangan Pusat Maklumat Rakyat <i>Number of Citizen Information Centres</i>	1	1	1
	2014	2016	2019
Peratusan isi rumah yang memiliki peralatan dan perkhidmatan telekomunikasi <i>Percentage of households owned telecommunication equipment and services</i>			
Langganan internet di rumah(%) <i>Subscription of internet at home</i>	37.0	70.3	84.0
Telefon bimbit(%) <i>Mobile phone</i>	97.1	94.2	97.2
Siaran TV berbayar(%) <i>Pay TV channel</i>	64.3	56.7	66.0

Sumber: Kementerian Komunikasi dan Multimedia**Jabatan Perangkaan Malaysia***Source: Ministry of Communications and Multimedia Malaysia**Department of Statistics Malaysia*

Muka surat ini sengaja dibiarkan kosong
This page is deliberately left blank

INDIKATOR SOSIAL

KEMUDAHAN ASAS

12

Muka surat ini sengaja dibiarkan kosong
This page is deliberately left blank

Jadual 12 : Statistik terpilih kemudahan asas, daerah Kerian, Perak

Table 12 : Selected statistics of basic facilities, Kerian district, Perak

	2014	2016	2019
Jenis bekalan air	100.0	100.0	100.0
<i>Type of water supply</i>			
Air paip di rumah (%)	100.0	100.0	100.0
<i>Piped water in the house</i>			
Air paip awam (%)	-	-	-
<i>Public water stand pipe</i>			
Lain-lain (%)	-	-	-
<i>Others</i>			
Kemudahan bekalan elektrik	100.0	100.0	100.0
<i>Accessibility to electricity supply</i>			
Kemudahan bekalan elektrik (%)	100.0	100.0	100.0
<i>Accessible to electricity</i>			
Tiada bekalan elektrik (%)	-	-	-
<i>No electricity</i>			
Kemudahan kutipan sampah	100.0	100.0	100.0
<i>Garbage collection facility</i>			
Tempat kediaman (%)	36.5	43.5	49.4
<i>Living quarters</i>			
Kawasan^a (%)	19.7	17.6	25.7
<i>Area</i>			
Tiada (%)	43.8	38.9	24.9
<i>None</i>			
	2017	2018	2019
Statistik sisa perbandaran yang dirawat			
<i>Statistics of municipal waste treated</i>			
Tapak pelupusan/ Disposal site			
Bilangan tapak pelupusan/ Number of disposal sites	1	1	-
Luas tapak/ Site area (Ha)	2.4	2.4	-
Anggaran purata berat sisa yang dilupuskan setiap hari (Tan metrik/hari)	120.0	120.0	-
<i>Estimated average weight of waste disposed daily (Tonnes/day)</i>			
Loji rawatan termal/ Thermal treatment plant			
Bilangan loji rawatan termal/ Number of thermal treatment plants	-	-	-
Luas tapak/ Site area (Ha)	-	-	-
Jumlah berat sisa yang dilupuskan (Tan metrik/hari)	-	-	-
<i>Total amount of residual waste (Tonnes/day)</i>			

Sumber: Jabatan Perangkaan Malaysia
Kementerian Perumahan dan Kerajaan Tempatan
Source: Department of Statistics Malaysia
Ministry of Housing and Local Government

Nota/Notes :

^a Kutipan sampah di tempat pengumpulan yang jaraknya melebihi 100 meter dari tempat kediaman

Garbage collection in the collection area where the distance is more than 100 meters away from the living quarters

Ha Merujuk kepada Hektar

Refers to Hectare

Jadual 12 : Statistik terpilih kemudahan asas, daerah Kerian, Perak (samb.)*Table 12 : Selected statistics of basic facilities, Kerian district (cont'd)*

	2017	2018	2019
Statistik CCTV di kawasan Pihak Berkuasa Tempatan (PBT) <i>Statistics on CCTV in Local Authority (LA) area</i>	-	-	-
Hasil cukai taksiran (RM juta) <i>Revenue of assessment tax (RM million)</i>	7.7	8.2	-
Bilangan Komuniti Harapan Malaysia <i>Number of Harapan Malaysia Communities</i>	10	10	12
Bilangan Kelab Malaysiaku <i>Number of Malaysiaku Clubs</i>	6	6	6
Bilangan paparan papan iklan JAPEN <i>Number of JAPEN billboard advertisements</i>	3	3	3
Bilangan Pusat Komuniti Desa <i>Number of Rural Community Centres</i>	1	-	1

**Sumber: Kementerian Perumahan Kerajaan Tempatan
Pihak Berkuasa Tempatan**

Kementerian Komunikasi dan Multimedia Malaysia

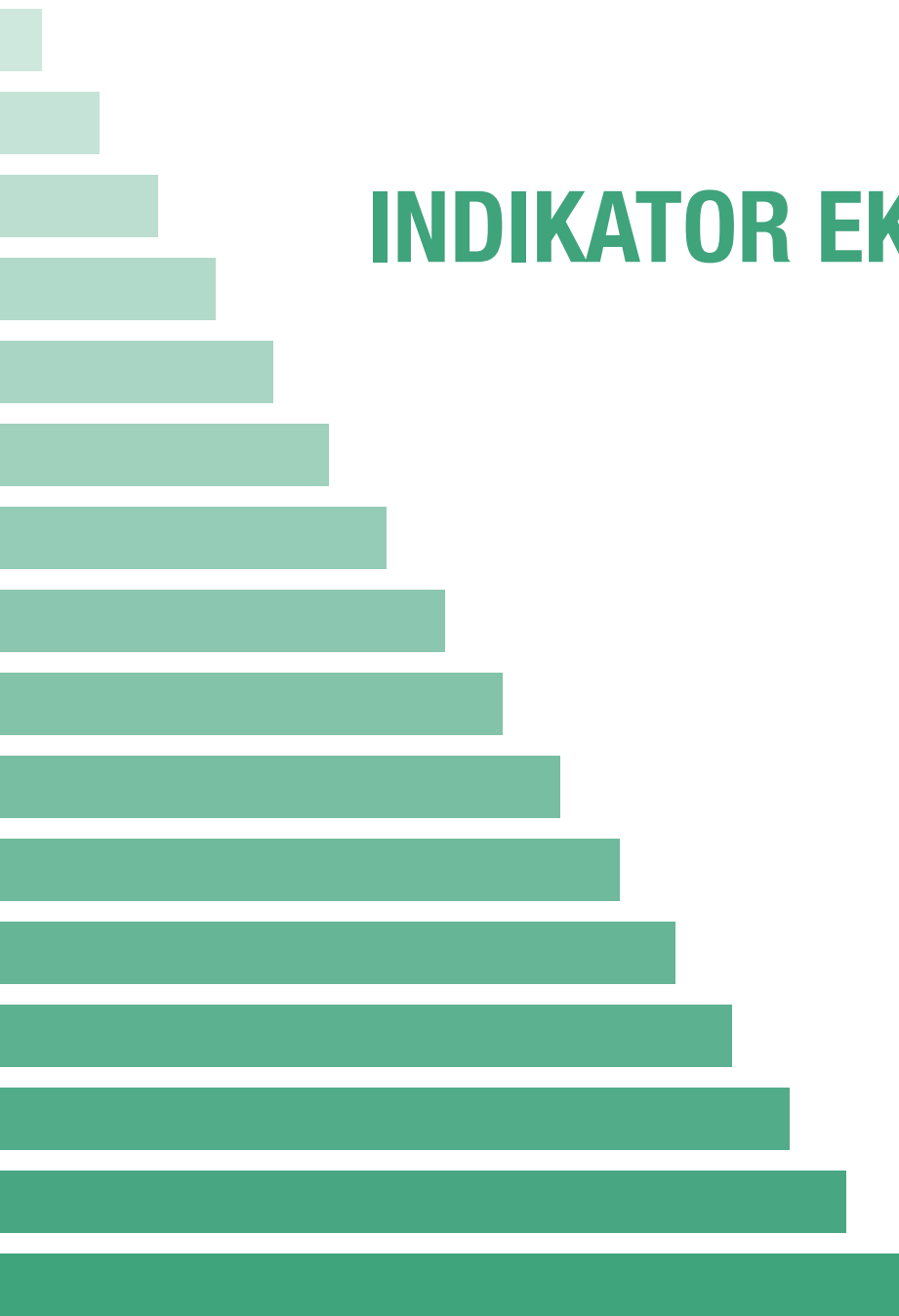
Kementerian Pembangunan Luar Bandar

Source: Ministry of Housing and Local Government

Local Authority

Ministry of Communications and Multimedia Malaysia

Ministry of Rural Development



INDIKATOR EKONOMI



Muka surat ini sengaja dibiarkan kosong
This page is deliberately left blank

INDIKATOR EKONOMI

**KELUARAN DALAM
NEGERI KASAR**

13

Muka surat ini sengaja dibiarkan kosong
This page is deliberately left blank

Jadual 13.0 : Statistik terpilih Keluaran Dalam Negeri Kasar (KDNK), Perak

Table 13.0 : Selected statistics of Gross Domestic Product (GDP), Perak

	2017	2018 ^e	2019 ^p
KDNK mengikut jenis aktiviti ekonomi pada harga malar 2015 - RM juta			
<i>GDP by kind of economic activity at constant 2015 prices - RM million</i>			
Jenis aktiviti ekonomi			
<i>Type of economic activity</i>			
Pertanian <i>Agriculture</i>	10,942.0	10,993.8	11,307.9
Perlombongan dan pengkuarian <i>Mining and quarrying</i>	438.1	445.8	467.9
Pembuatan <i>Manufacturing</i>	12,691.4	13,221.6	13,677.8
Pembinaan <i>Construction</i>	2,113.1	2,337.8	2,487.9
Perkhidmatan <i>Services</i>	43,027.7	45,872.7	47,938.4
Utiliti, pengangkutan & penyimpanan dan maklumat & komunikasi <i>Utility, transport & storage and information & communication</i>	13,994.5	15,074.2	15,387.2
Perdagangan borong & runcit, makanan & minuman dan penginapan <i>Wholesale & retail trade, food & beverage and accommodation</i>	12,130.5	13,207.1	14,193.3
Kewangan & insurans, hartanah dan perkhidmatan perniagaan <i>Finance & insurance, real estate and business services</i>	5,251.9	5,402.4	5,661.1
Perkhidmatan-perkhidmatan lain <i>Other services</i>	3,904.1	4,103.8	4,312.1
Perkhidmatan kerajaan <i>Government services</i>	7,746.6	8,085.3	8,384.7
Tambah: Duti import <i>Plus: Import duties</i>	124.0	106.0	31.0
KDNK pada harga pembeli <i>GDP at purchasers' prices</i>	69,337.0	72,978.0	75,911.0

Sumber: Jabatan Perangkaan Malaysia
Source: Department of Statistics Malaysia

Nota/Notes:

^e Anggaran*Estimates*^p Permulaan*Preliminary*

Jadual 13.0 : Statistik terpilih Keluaran Dalam Negeri Kasar (KDNK), Perak (samb.)

Table 13.0 : Selected statistics of Gross Domestic Product (GDP), Perak (cont'd)

	Perubahan peratusan tahunan			Peratus sumbangan kepada KDNK		
	Annual percentage change			Percentage share to GDP		
	2017	2018 ^e	2019 ^p	2017	2018 ^e	2019 ^p
KDNK mengikut jenis aktiviti ekonomi pada harga malar 2015						
GDP by kind of economic activity at constant 2015 prices						
Jenis aktiviti ekonomi						
Type of economic activity						
Pertanian Agriculture	7.8	0.5	2.9	15.8	15.1	14.9
Perlombongan dan pengkuarian Mining and quarrying	5.9	1.8	5.0	0.6	0.6	0.6
Pembuatan Manufacturing	8.0	4.2	3.5	18.3	18.1	18.0
Pembinaan Construction	-24.2	10.6	6.4	3.0	3.2	3.3
Perkhidmatan Services	5.6	6.6	4.5	62.1	62.9	63.2
Utiliti, pengangkutan & penyimpanan dan maklumat & komunikasi Utility, transport & storage and information & communication	5.7	7.7	2.1	20.2	20.7	20.3
Perdagangan borong & runcit, makanan & minuman dan penginapan Wholesale & retail trade, food & beverage and accommodation	7.6	8.9	7.5	17.5	18.1	18.7
Kewangan & insurans, hartanah dan perkhidmatan perniagaan Finance & insurance, real estate and business services	2.0	2.9	4.8	7.6	7.4	7.5
Perkhidmatan-perkhidmatan lain Other services	5.1	5.1	5.1	5.6	5.6	5.7
Perkhidmatan kerajaan Government services	4.8	4.4	3.7	11.2	11.1	11.0
Tambah: Duti import Plus: Import duties	33.7	-14.7	-70.5	0.2	0.1	0.0
KDNK pada harga pembeli GDP at purchasers' prices	5.1	5.3	4.0	100.0	100.0	100.0

Sumber: Jabatan Perangkaan Malaysia
Source: Department of Statistics Malaysia

Nota/Notes:

^e Anggaran
Estimate

^p Permulaan
Preliminary

INDIKATOR EKONOMI

**INDEKS HARGA
PENGGUNA**

14

Muka surat ini sengaja dibiarkan kosong
This page is deliberately left blank

Jadual 14 : Statistik terpilih Indeks Harga Pengguna (IHP), Perak
 Table 14 : Selected statistics of Consumer Price Index (CPI), Perak

	Nombor Indeks				Perubahan Peratus (%)		
	Index Numbers				Percentage Change		
	2016	2017	2018	2019	2017/2016	2018/2017	2019/2018
Indeks Harga Pengguna (2010=100) dan perubahan peratus mengikut kumpulan utama							
<i>Consumer Price Index (2010=100) and percentage change by main groups</i>							
Kumpulan utama							
<i>Main group</i>							
Jumlah	112.3	116.0	116.8	117.5	3.3	0.7	0.6
<i>Total</i>							
01 Makanan & Minuman Bukan Alkohol	119.1	123.0	124.3	126.2	3.3	1.1	1.5
<i>Food & Non-Alcoholic Beverages</i>							
02 Minuman Alkohol & Tembakau	162.8	162.3	161.9	165.7	-0.3	-0.2	2.3
<i>Alcoholic Beverages & Tobacco</i>							
03 Pakaian & Kasut	95.6	95.4	93.6	92.4	-0.2	-1.9	-1.3
<i>Clothing & Footwear</i>							
04 Perumahan, Air, Elektrik, Gas & Bahan Api Lain	111.6	112.6	113.5	114.8	0.9	0.8	1.1
<i>Housing, Water, Electricity, Gas & Other Fuels</i>							
05 Hiasan, Perkakasan & Penyelenggaraan Isi Rumah	111.4	113.3	113.7	114.7	1.7	0.4	0.9
<i>Furnishings, Household Equipment & Routine Household Maintenance</i>							
06 Kesihatan	113.5	115.4	116.8	118.0	1.7	1.2	1.0
<i>Health</i>							
07 Pengangkutan	100.3	113.3	115.2	111.3	13.0	1.7	-3.4
<i>Transport</i>							
08 Komunikasi	99.5	99.5	99.0	100.0	0.0	-0.5	1.0
<i>Communication</i>							
09 Perkhidmatan Rekreasi & Kebudayaan	106.2	108.3	107.7	108.5	2.0	-0.6	0.7
<i>Recreation Services & Culture</i>							
10 Pendidikan	111.8	112.7	114.1	113.7	0.8	1.2	-0.4
<i>Education</i>							
11 Restoran & Hotel	122.3	124.7	125.8	126.2	2.0	0.9	0.3
<i>Restaurants & Hotels</i>							
12 Pelbagai Barangan & Perkhidmatan	112.5	113.8	113.2	115.6	1.2	-0.5	2.1
<i>Miscellaneous Goods & Services</i>							

Sumber: Jabatan Perangkaan Malaysia
 Source: Department of Statistics Malaysia

Muka surat ini sengaja dibiarkan kosong
This page is deliberately left blank

INDIKATOR EKONOMI

EKSPORT DAN IMPORT

15

Muka surat ini sengaja dibiarkan kosong
This page is deliberately left blank

Jadual 15 : Statistik terpilih eksport dan import, daerah Kerian, Perak*Table 15 : Selected statistics of export and import, Kerian district, Perak*

	(RM juta/ RM million)		
	2017	2018	2019^P
Nilai eksport dan import mengikut pintu keluar dan masuk			
<i>Export and import value by exit and entry points</i>			
Eksport/ Exports	n.a	n.a	n.a
Import/ Imports	n.a	n.a	n.a

Sumber: Jabatan Perangkaan Malaysia
Source: Department of Statistics Malaysia

Nota/Notes:

^P Sementara

Provisional

n.a - Data tidak tersedia/berkenaan

Data is not available/applicable

Muka surat ini sengaja dibiarkan kosong
This page is deliberately left blank

INDIKATOR EKONOMI

PERTANIAN

16

Muka surat ini sengaja dibiarkan kosong
This page is deliberately left blank

Jadual 16 : Statistik terpilih sektor pertanian, daerah Kerian, Perak

Table 16 : Selected statistics of agriculture sector, Kerian district, Perak

	2015
Bilangan pertubuhan <i>Number of establishments</i>	122
Tanaman <i>Crops</i>	52
Ternakan <i>Livestock</i>	14
Perikanan <i>Fisheries</i>	56
Perhutanan dan pembalakan <i>Forestry and logging</i>	-

Sumber: Jabatan Perangkaan Malaysia
Source: Department of Statistics Malaysia

Jadual 16 : Statistik terpilih sektor pertanian, daerah Kerian, Perak

Table 16 : Selected statistics of agriculture sector, Kerian district, Perak

	(Mt)		
	2017	2018	2019
Tanaman			
Crops			
Pengeluaran sayur-sayuran utama			
<i>Production of main vegetables</i>			
Bayam/ Chinese spinach	-	-	
Bendi/ Lady's finger	-	2.6	2.0
Cekur manis/ Sweet shoot	-	-	-
Cili merah/ Chili	5.0	86.9	81.7
Cili padi/ Hot chili	-	-	-
Daun bawang/ Spring onion	-	-	-
Daun saderi/ Celery	-	-	-
Kacang botol/ Four-angled bean	-	-	-
Kacang buncis/ French bean	-	-	-
Kacang panjang/ Long bean	-	1.6	-
Kailan/ Chinese kale	-	-	-
Kangkung/ Water spinach	-	-	-
Kobis bulat/ Cabbage	-	-	-
Kobis cina/ Chinese cabbage	-	-	-
Kuca/ Chinese chives	-	-	-
Kundur/ Wax gourd	-	-	-
Labu air/ Bottle gourd	-	-	-
Labu manis/ Pumpkin	-	4.8	17.8
Lobak merah/ Carrot	-	-	-
Lobak putih/ Radish	-	-	-
Peria/ Bitter gourd	-	-	-
Peria katak/ Dwarf bitter gourd	-	-	-
Petola segi/ Angled loofah	-	-	-
Petola ular/ Snake gourd	-	-	-
Salad/ Lettuce	-	-	-
Sawi/ Leaf mustard	-	-	-
Terung/ Brinjal	-	-	-
Timun/ Cucumber	14.0	55.3	87.8
Tomato	-	-	-
Pengeluaran tanaman industri (Mt)			
<i>Production of industrial crops</i>			
Kelapa/ Coconut	193.2	161.4	186.9
Kopi/ Coffee	-	-	-
Tebu gula/ Sugar cane	-	-	-
Teh/ Tea	-	-	-
Nipah/ Nipa palm	-	-	-
Pinang/ Areca nut	-	-	-
Roselle	-	-	-
Rumbia/sagu/ Sago	-	-	-
Cendawan/ Mushroom	-	-	-
Lebah kelulut/ Kelulut bee	-	-	-
Lebah madu/ Honey bee	-	-	-
Jagung bijian/ Grain corn	-	-	-

Sumber: Kementerian Pertanian dan Industri Makanan Malaysia

Source: Ministry of Agriculture and Food Industry Malaysia

Nota/Note :

Mt Merujuk kepada Tan Metrik

Refers to Tonnes

Jadual 16 : Statistik terpilih sektor pertanian, daerah Kerian, Perak

Table 16 : Selected statistics of agriculture sector, Kerian district, Perak

	(Mt)		
	2017	2018	2019
Tanaman(samb.)			
<i>Crops(con't)</i>			
Pengeluaran herba utama			
<i>Production of main herbs</i>			
Bonglai	n.a	n.a	n.a
Belalai gajah	n.a	n.a	n.a
Cekur	n.a	n.a	n.a
Dukung anak	n.a	n.a	n.a
Gelenggang	n.a	n.a	n.a
Halia bara/ Ginger	n.a	n.a	n.a
Hempedu bumi	n.a	n.a	n.a
Inai	n.a	n.a	n.a
Jarum tujuh bilah	n.a	n.a	n.a
Jering	n.a	n.a	n.a
Kacip fatimah	n.a	n.a	n.a
Kaduk	n.a	n.a	n.a
Kesum	n.a	n.a	n.a
Kunyit hitam	n.a	n.a	n.a
Lidah buaya/ Aloe vera	n.a	n.a	n.a
Mas cotek	n.a	n.a	n.a
Melada pahit	n.a	n.a	n.a
Mengkudu/noni/ Great morinda	n.a	n.a	n.a
Misai kucing	n.a	n.a	n.a
Mulberi/ Mulberry	n.a	n.a	n.a
Nilam	n.a	n.a	n.a
Pandan	n.a	n.a	n.a
Pecah beling	n.a	n.a	n.a
Pegaga	n.a	n.a	n.a
Petai	n.a	n.a	n.a
Petai belalang	n.a	n.a	n.a
Pokok teh/ Tea tree	n.a	n.a	n.a
Pudina/ Mint	n.a	n.a	n.a
Selasih	n.a	n.a	n.a
Serai wangi/ Fragrant lemon grass	n.a	n.a	n.a
Sirih/ Betel vine	n.a	n.a	n.a
Stevia	n.a	n.a	n.a
Temu lawak	n.a	n.a	n.a
Terung pipit/ Turkey berry	n.a	n.a	n.a
Tongkat ali/ Long jack	n.a	n.a	n.a
Ulam raja/ The king's salad	n.a	n.a	n.a
Lemon Myrtle	n.a	n.a	n.a
Tenggek burung	n.a	n.a	n.a
Pengeluaran tanaman ladang (Mt)			
<i>Production of cash crops</i>			
Jagung manis/ Sweet corn	-	1.9	6.3
Kacang tanah/ Groundnuts	-	-	-
Ubi kayu/ Cassava	-	-	-
Ubi keladi/ Yam	-	-	-
Ubi keledek/ Sweet potato	-	-	-
Tebu kuning/ Yellow sugar cane	-	-	-
Sengkuang/ Yambean	-	-	-
Ubi badak	-	-	-
Ubi kemili	-	-	-
Ubi kentang/ Potato	-	-	-

Sumber: Kementerian Pertanian dan Industri Makanan Malaysia

Source: Ministry of Agriculture and Food Industry Malaysia

Nota/Note :

Mt Merujuk kepada Tan Metrik

Refers to Tonnes

Jadual 16 : Statistik terpilih sektor pertanian, daerah Kerian, Perak

Table 16 : Selected statistics of agriculture sector, Kerian district, Perak

	(Mt)		
	2017	2018	2019
Tanaman(samb.)			
<i>Crops(con't)</i>			
Pengeluaran rempah-ratus			
<i>Production of spices</i>			
Asam gelugor	-	-	-
Asam jawa/ Tamarind	-	-	-
Bunga kantan/ Pink cone ginger	-	-	-
Cengkih/ Clove	-	-	-
Halia/ Ginger	-	-	-
Kari/ Curry	-	-	-
Kayu manis/ Cinnamon	-	-	-
Ketumbar/ Coriander	-	-	-
Kunyit/ Tumeric	-	-	-
Lada hitam/ Black pepper	-	-	-
Lengkuas/ Greater galangai	-	-	-
Limau kasturi/ Calamondin lime	-	0.3	0.1
Limau nipis/ Lime	0.7	0.5	2.8
Limau purut/ Kaffir lime	-	-	-
Pala/ Nutmeg	-	-	-
Selom	-	-	-
Serai/ Lemon grass	8.9	6.4	3.7
Pengeluaran buah-buahan utama (Mt)			
<i>Production of main fruits</i>			
Belimbing/ Starfruit	-	-	-
Betik/ Papaya	-	-	0.6
Cempedak	-	-	-
Ciku/ Sapodilla	2.9	2.2	1.7
Dokong	-	-	-
Duku	-	-	-
Duku langsung	-	-	-
Durian	0.5	0.7	0.6
Jambu batu/ Guava	3.1	4.1	1.6
Langsat	-	-	-
Limau besar/ Pomelo	554.9	593.8	544.7
Limau manis/ Sweet orange	235.6	284.5	321.4
Mangga/ Mango	-	-	-
Manggis/ Mangosteen	-	-	-
Mata naga/ Dragon fruit	-	-	-
Nanas/ Pineapple	-	418.5	14.6
Nangka/ Jackfruit	7.6	7.2	4.2
Pisang/ Banana	-	-	4.1
Pulasan	-	-	-
Rambutan	-	-	-
Salak	-	-	-
Tembikai/ Watermelon	-	-	-

Sumber: Kementerian Pertanian dan Industri Makanan Malaysia

Source: Ministry of Agriculture and Food Industry Malaysia

Nota/Note :

Mt Merujuk kepada Tan Metrik

Refers to Tonnes

Jadual 16 : Statistik terpilih sektor pertanian, daerah Kerian, Perak

Table 16 : Selected statistics of agriculture sector, Kerian district, Perak

	2016	2017	2018
Pendaratan ikan laut (Tan metrik)^a	49,801.4	71,175.7	-
<i>Landings of marine fish (Tonnes)</i>			
Januari/ January	4,385.5	3,733.5	-
Februari/ February	3,305.5	3,202.8	-
Mac/ March	4,163.7	3,230.7	-
April	3,656.3	3,073.9	-
Mei/ May	4,634.5	2,416.6	-
Jun/ June	4,558.7	2,744.0	-
Julai/ July	4,205.1	9,692.4	-
Ogos/ August	4,278.3	8,712.6	-
September	4,031.8	8,424.7	-
Oktober/ October	4,308.5	9,168.5	-
November	4,204.4	8,873.9	-
Disember/ December	4,069.1	7,902.3	-
Bilangan nelayan yang bekerja di atas vesel penangkapan ikan yang berlesen/^b			
<i>Number of fishermen working on licensed fishing vessels</i>			
Nelayan tempatan	1,602	1,699	3,048
<i>Local fisherman</i>			
Bumiputera^b	367	639	946
Cina/ Chinese	1,221	1,060	2,097
India/ Indians	14.0	-	5
Lain-lain/ Others	-	-	-
Nelayan asing	-	-	-
<i>Foreign fisherman</i>			
Thailand	-	-	-
Indonesia	-	-	-
Viet Nam	-	-	-
Lain-lain/ Others	-	-	-
Bilangan vesel penangkapan ikan yang berlesen	851	1,036	1,524
<i>Number of licensed fishing vessels</i>			
Berjentera dalam	721	704	797
<i>Inboard-powered</i>			
0 - 4.9 GRT	88	44	40
5 - 9.9 GRT	627	651	743
10 - 14.9 GRT	6	9	14
15 - 19.9 GRT	-	-	-
20 - 24.9 GRT	-	-	-
25 - 39.9 GRT	-	-	-
40 - 69.9 GRT	-	-	-
70 GRT & ke atas/ above	-	-	-
Berjentera sangkut	130	332	727
<i>Outboard-powered</i>			
Tidak berjentera	-	-	-
<i>Non-powered</i>			

Sumber: Jabatan Perikanan Malaysia
Source: Department of Fisheries Malaysia

Nota/Notes :

^a Perincian mengikut daerah tidak dapat dibekalkan mulai 2018
Details by district are not obtainable starting 2018

^b Bumiputera termasuk Melayu dan kumpulan Bumiputera lain
Bumiputera includes Malays and other indigenous group

GRT: Gross Registered Tonnage

Jadual 16 : Statistik terpilih sektor pertanian, daerah Kerian, Perak

Table 16 : Selected statistics of agriculture sector, Kerian district, Perak

	(M)		
	2017	2017	2017
Pengeluaran akuakultur air tawar mengikut sistem ternakan	287.3	233.7	237.0
<i>Freshwater Aquaculture production by culture system</i>			
Kolam/ Ponds	287.3	-	223.9
Bekas lombong/ Ex-mining pools	-	-	-
Sangkar/ Cages	-	-	13.1
Tangki simen/ Cement tanks	-	-	-
Tangki kanvas/ Canvas tanks	-	-	-
Kandang ikan/ Pen culture	-	-	-
Estet/ Estate	-	-	-
Pengeluaran akuakultur air payau mengikut sistem ternakan	9,176.3	10,392.3	12,198.1
<i>Brackishwater Aquaculture production by culture system</i>			
Kolam/ Ponds	1,568.3	2,139.1	2,477.4
Sangkar/ Cages	1,966.2	3,979.4	5,153.7
Tangki air payau/ Brackishwater tanks	-	-	-
Kandang air payau/ Brackishwater pen culture	-	-	-
Sistem kerang-kerangan/ Shellfish system	5,641.8	4,273.8	4,566.9
Rumpai Laut / Seaweeds	-	-	-

Sumber: Jabatan Perikanan Malaysia

Source: Department of Fisheries Malaysia

INDIKATOR EKONOMI

**PERLOMBONGAN
DAN PENGKUARIAN**

17

Muka surat ini sengaja dibiarkan kosong
This page is deliberately left blank

Jadual 17 : Statistik terpilih sektor perlombongan dan pengkuarian, daerah Kerian, Perak

Table 17 : Selected statistics of mining and quarrying sector, Kerian District, Perak

	2015
Bilangan pertubuhan¹ <i>Number of establishments</i>	3

Sumber: Jabatan Perangkaan Malaysia

Source: Department of Statistics Malaysia

Nota/Note:

¹ Termasuk Ulu Perak

Includes Ulu Perak

Muka surat ini sengaja dibiarkan kosong
This page is deliberately left blank

INDIKATOR EKONOMI

PEMBUATAN

18

Muka surat ini sengaja dibiarkan kosong
This page is deliberately left blank

Jadual 18 : Statistik terpilih sektor pembuatan, daerah Kerian, Perak

Table 18 : Selected statistics of manufacturing sector, Kerian district, Perak

	2015		
Bilangan pertubuhan <i>Number of establishments</i>	224		
	2017	2018	2019
Nilai pelaburan projek pembuatan yang diluluskan^a (RM '000) <i>Value of approved investment manufacturing project</i>	39,793,872	62,865,562	30,162,276
Pelaburan domestik <i>Domestic investment</i>	39,793,872	62,864,962	30,160,776
Pelaburan asing <i>Foreign investment</i>	-	600	1,500
Bilangan usahawan Satu Daerah Satu Industri <i>Number of "Satu Daerah Satu Industri" entrepreneurs</i>	n.a	n.a	n.a

Sumber: Jabatan Perangkaan Malaysia
Lembaga Pembangunan Pelaburan Malaysia
Perbadanan Kemajuan Kraftangan Malaysia
Source: Department of Statistics Malaysia
Malaysian Investment Development Authority
Malaysian Handicraft Development Corporation

Nota/Notes :^a Hasil tambah mungkin berbeza kerana pembundaran*Summation may differs due to rounding***n.a - Data tidak tersedia/berkenaan***Data is not applicable*

Jadual 18.1 : Statistik terpilih sektor pembuatan, Perak (samb.)
 Table 18.1 : Selected statistics of manufacturing sector, Perak (cont'd)

	(RM'000)		
	2017	2018	2019
Nilai pelaburan projek pembuatan yang diluluskan mengikut industri			
<i>Value of approved investment manufacturing project by industry</i>			
Jumlah pelaburan/ Total investment	2,135,594	1,886,938	6,593,214
Pelaburan domestik/ Domestic investment	1,797,513	949,118	4,968,961
Pelaburan asing/ Foreign investment	338,081	937,820	1,624,253
Pembuatan Makanan			
<i>Food Manufacturing</i>			
Jumlah pelaburan/ Total investment	432,624	6,950	39,419
Pelaburan domestik/ Domestic investment	321,555	6,950	39,182
Pelaburan asing/ Foreign investment	111,069	-	237
Minuman dan Tembakau			
<i>Beverages and Tobacco</i>			
Jumlah pelaburan/ Total investment	-	52,500	3,566
Pelaburan domestik/ Domestic investment	-	42,525	3,566
Pelaburan asing/ Foreign investment	-	9,975	-
Tekstil dan Produk Tekstil			
<i>Textiles and Textile Products</i>			
Jumlah pelaburan/ Total investment	-	24,387	14,596
Pelaburan domestik/ Domestic investment	-	23,353	14,596
Pelaburan asing/ Foreign investment	-	1,034	-
Kulit dan produk kulit			
<i>Leather and leather products</i>			
Jumlah pelaburan/ Total investment	-	-	-
Pelaburan domestik/ Domestic investment	-	-	-
Pelaburan asing/ Foreign investment	-	-	-
Kayu dan Produk Kayu			
<i>Wood and Wood Products</i>			
Jumlah pelaburan/ Total investment	83,364	74,970	40,305
Pelaburan domestik/ Domestic investment	83,160	74,010	-
Pelaburan asing/ Foreign investment	204	960	40,305
Perabot dan Peralatan			
<i>Furniture and Fixtures</i>			
Jumlah pelaburan/ Total investment	5,297	-	12,994
Pelaburan domestik/ Domestic investment	5,297	-	12,994
Pelaburan asing/ Foreign investment	-	-	-
Kertas, Percetakan dan Penerbitan			
<i>Paper, Printing and Publishing</i>			
Jumlah pelaburan/ Total investment	87,249	45,146	25,882
Pelaburan domestik/ Domestic investment	30,750	45,146	25,882
Pelaburan asing/ Foreign investment	56,499	-	-
Kimia dan produk kimia			
<i>Chemical and chemical products</i>			
Jumlah pelaburan/ Total investment	198,045	131,526	141,917
Pelaburan domestik/ Domestic investment	182,328	89,853	141,917
Pelaburan asing/ Foreign investment	15,717	41,673	-
Produk Petroleum (termasuk Petrokimia)			
<i>Petroleum Products (Including Petrochemicals)</i>			
Jumlah pelaburan/ Total investment	-	198,691	-
Pelaburan domestik/ Domestic investment	-	181,107	-
Pelaburan asing/ Foreign investment	-	17,584	-
Produk Getah			
<i>Rubber Products</i>			
Jumlah pelaburan/ Total investment	43,102	972,226	723,486
Pelaburan domestik/ Domestic investment	33,461	239,114	223,859
Pelaburan asing/ Foreign investment	9,641	733,113	499,628

Sumber: Lembaga Pembangunan Pelaburan Malaysia
 Source: Malaysian Investment Development Authority

Nota/Note :

Hasil tambah mungkin berbeza kerana pembundaran
 Summation may differs due to rounding

Jadual 18.1 : Statistik terpilih sektor pembuatan, Perak (samb.)

Table 18.1 : Selected statistics of manufacturing sector, Perak (cont'd)

	(RM '000)		
	2017	2018	2019
Nilai pelaburan projek pembuatan yang diluluskan mengikut industri (samb.)			
<i>Value of approved investment manufacturing project by industry (cont'd)</i>			
Produk Plastik			
<i>Plastic Products</i>			
Jumlah/ Total	39,794	810	873,247
Pelaburan domestik/ Domestic investment	39,794	810	627,682
Pelaburan asing/ Foreign investment	-	-	245,565
Produk Mineral dan Bukan Logam			
<i>Non-Metallic Mineral Products</i>			
Jumlah/ Total	74,230	180,196	7,102
Pelaburan domestik/ Domestic investment	74,230	50,780	7,102
Pelaburan asing/ Foreign investment	-	129,416	-
Produk Logam Asas			
<i>Basic Metal Products</i>			
Jumlah/ Total	-	-	-
Pelaburan domestik/ Domestic investment	-	-	-
Pelaburan asing/ Foreign investment	-	-	-
Produk Logam Fabrik			
<i>Fabricated Metal Products</i>			
Jumlah/ Total	46,719	76,906	151,225
Pelaburan domestik/ Domestic investment	38,532	76,906	151,225
Pelaburan asing/ Foreign investment	8,188	-	-
Jentera dan Peralatan			
<i>Machinery and Equipment</i>			
Jumlah/ Total	11,474	-	22,451
Pelaburan domestik/ Domestic investment	11,474	-	22,451
Pelaburan asing/ Foreign investment	-	-	-
Produk Elektrikal dan Elektronik			
<i>Electronics and Electrical Products</i>			
Jumlah/ Total	533,997	101,269	553,395
Pelaburan domestik/ Domestic investment	403,268	97,204	20,446
Pelaburan asing/ Foreign investment	130,729	4,065	532,950
Peralatan Pengangkutan			
<i>Transport Equipment</i>			
Jumlah/ Total	572,190	21,360	3,976,715
Pelaburan domestik/ Domestic investment	566,155	21,360	3,673,893
Pelaburan asing/ Foreign investment	6,035	-	302,822
Peralatan Sainifik dan Mengukur			
<i>Scientific and Measuring Equipment</i>			
Jumlah/ Total	7,510	-	6,913
Pelaburan domestik/ Domestic investment	7,510	-	4,167
Pelaburan asing/ Foreign investment	-	-	2,746
Gas Asli			
<i>Natural Gas</i>			
Jumlah/ Total	-	-	-
Pelaburan domestik/ Domestic investment	-	-	-
Pelaburan asing/ Foreign investment	-	-	-
Pelbagai			
<i>Miscellaneous</i>			
Jumlah/ Total	-	-	-
Pelaburan domestik/ Domestic investment	-	-	-
Pelaburan asing/ Foreign investment	-	-	-

Sumber: Lembaga Pembangunan Pelaburan Malaysia

Source: Malaysian Investment Development Authority

Nota/Note :

Hasil tambah mungkin berbeza kerana pembundaran

Summation may differs due to rounding

Jadual 18.1 : Statistik terpilih sektor pembuatan, Perak (samb.)

Table 18.1 : Selected statistics of manufacturing sector, Perak (cont'd)

	(RM'000)		
	2017	2018	2019
Nilai pelaburan projek pembuatan yang diluluskan oleh penyertaan asing mengikut negara	338,082	937,819	1,624,253
<i>Investment value of manufacturing projects approved by foreign participation by country</i>			
Australia	8,188	-	-
Perancis/ France	-	-	-
Hong Kong	-	-	78,857
Jepun/ Japan	130,729	729,114	635,938
Norway	-	4,064	-
Singapura/ Singapore	11,083	32,465	287,723
Sweden	-	-	-
Switzerland	9,831	-	-
Taiwan	45,594	1,295	108,209
Amerika Syarikat/ United State	-	38,263	-
Jerman/ Germany	-	-	4,519
China	2,041	63,000	462,896
Finland	-	-	-
Emiriah Arab Bersatu/ United Arab Emirates	-	-	-
British Virgin Islands	7,600	37,689	-
Ireland	-	-	2,622
Cayman Islands	-	-	72
Lain-lain	123,016	31,930	43,416
<i>Others</i>			

Sumber: Lembaga Pembangunan Pelaburan Malaysia

Source: Malaysian Investment Development Authority

Nota/Note :**Hasil tambah mungkin berbeza kerana pembundaran**

Summation may differs due to rounding

INDIKATOR EKONOMI

PEMBINAAN



19

Muka surat ini sengaja dibiarkan kosong
This page is deliberately left blank

Jadual 19 : Statistik terpilih sektor pembinaan daerah Kerian, Perak

Table 19 : Selected statistics of construction sector, Kerian district, Perak

	2015
Bilangan pertubuhan	106
<i>Number of establishments</i>	

Sumber: Jabatan Perangkaan Malaysia
Source: Department of Statistics Malaysia

Muka surat ini sengaja dibiarkan kosong
This page is deliberately left blank

INDIKATOR EKONOMI

PERKHIDMATAN

20

Muka surat ini sengaja dibiarkan kosong
This page is deliberately left blank

Jadual 20 : Statistik terpilih perkhidmatan, daerah Kerian, Perak

Table 20 : Selected statistics of services, Kerian district, Perak

	2015
Bilangan pertubuhan <i>Number of establishments</i>	3,297
Bekalan elektrik, gas wap dan pendingin udara^a <i>Electricity, gas, steam and air conditioning supply</i>	4
Bekalan air, pembetulan, pengurusan sisa dan aktiviti pemulihan^b <i>Water supply, sewerage, waste management and remediation activities</i>	9
Perdagangan borong & runcit <i>Wholesale & retail trade</i>	1,859
Pengangkutan & penyimpanan <i>Transportation & storage</i>	147
Penginapan <i>Accommodation</i>	10
Makanan & minuman <i>Food & beverages</i>	865
Maklumat & komunikasi^a <i>Information & communication</i>	5
Kewangan <i>Finance</i>	27
Hartanah <i>Real estate</i>	26
Profesional, saintifik & teknikal <i>Professional, scientific & technical</i>	29
Perkhidmatan pentadbiran & sokongan <i>Administrative & support services</i>	46
Pendidikan <i>Education</i>	45
Kesihatan & kerja sosial <i>Health & social work</i>	39
Kesenian, hiburan & rekreasi <i>Arts, entertainment & recreation</i>	20
Persendirian & lain-lain aktiviti <i>Personal & other activities</i>	181

Sumber: Jabatan Perangkaan Malaysia
Source: Department of Statistics Malaysia

Nota/Notes:^a **Termasuk Larut & Matang, Kuala Kangsar & Hulu Perak***Include Larut & Matang, Kuala Kangsar & Hulu Perak*^b **Termasuk Larut & Matang & Kuala Kangsar***Include Larut & Matang & Kuala Kangsar*^c **Termasuk Batang Padang & Hilir Perak***Include Batang Padang & Hilir Perak*

Jadual 20 : Statistik terpilih perkhidmatan, daerah Kerian, Perak (samb.)

Table 20 : Selected statistics of services, Kerian district, Perak (cont'd)

	2018
Statistik utama subsektor perdagangan borong & runcit	
<i>Principal statistics of wholesale & retail trade sub-sector</i>	
Bilangan pertubuhan	2,341
<i>Number of establishments</i>	
Nilai output kasar (RM '000)	880,672
<i>Value of gross output</i>	
Nilai input perantaraan (RM '000)	352,702
<i>Value of intermediate input</i>	
Nilai ditambah (RM '000)	527,970
<i>Value added</i>	
Bilangan pekerja pada Disember atau pada tempoh gaji terakhir	8,465
<i>Total number of persons engaged during December or the last pay period</i>	
Gaji & upah yang dibayar (RM '000)	157,294
<i>Salaries & wages paid</i>	
Statistik utama perdagangan borong	
<i>Principal statistics of wholesale trade</i>	
Bilangan pertubuhan	323
<i>Number of establishments</i>	
Nilai output kasar (RM '000)	393,627
<i>Value of gross output</i>	
Nilai input perantaraan (RM '000)	180,056
<i>Value of intermediate input</i>	
Nilai ditambah (RM '000)	213,571
<i>Value added</i>	
Bilangan pekerja pada Disember atau pada tempoh gaji terakhir	2,536
<i>Total number of persons engaged during December or the last pay period</i>	
Gaji & upah yang dibayar (RM '000)	51,883
<i>Salaries & wages paid</i>	
Statistik utama perdagangan runcit	
<i>Principal statistics of retail trade</i>	
Bilangan pertubuhan	1,688
<i>Number of establishments</i>	
Nilai output kasar (RM '000)	401,314
<i>Value of gross output</i>	
Nilai input perantaraan (RM '000)	135,908
<i>Value of intermediate input</i>	
Nilai ditambah (RM '000)	265,406
<i>Value added</i>	
Bilangan pekerja pada Disember atau pada tempoh gaji terakhir	5,047
<i>Total number of persons engaged during December or the last pay period</i>	
Gaji & upah yang dibayar (RM '000)	92,038
<i>Salaries & wages paid</i>	
Statistik utama kenderaan bermotor	
<i>Principal statistics of motor vehicles</i>	
Bilangan pertubuhan	330
<i>Number of establishments</i>	
Nilai output kasar (RM '000)	85,730
<i>Value of gross output</i>	
Nilai input perantaraan (RM '000)	36,737
<i>Value of intermediate input</i>	
Nilai ditambah (RM '000)	48,993
<i>Value added</i>	
Bilangan pekerja pada Disember atau pada tempoh gaji terakhir	882
<i>Total number of persons engaged during December or the last pay period</i>	
Gaji & upah yang dibayar (RM '000)	13,372
<i>Salaries & wages paid</i>	

Sumber: Jabatan Perangkaan Malaysia
Source: Department of Statistics Malaysia

**PERTANYAAN BERHUBUNG DENGAN PENERBITAN INI BOLEH JUGA DIBUAT DI PEJABAT
PERANGKAAAN NEGERI SEPERTI BERIKUT:**

Pengarah,
Jabatan Perangkaan Malaysia Negeri Johor,
Tingkat 14, Menara Tabung Haji,
Jalan Air Molek,
80000 Johor Bahru, Johor.
Tel. : 07-225 3700
Faks : 07-224 9972
E-mel : jpjohor@dosm.gov.my

Pengarah,
Jabatan Perangkaan Malaysia Negeri Kedah,
Aras 1, Zon C, Wisma Persekutuan,
Pusat Pentadbiran Kerajaan Persekutuan,
Bandar Muadzam Shah,
06550 Anak Bukit, Alor Setar, Kedah.
Tel. : 04-700 1240
Faks : 04-733 8412
E-mel : jpkedah@dosm.gov.my

Pengarah,
Jabatan Perangkaan Malaysia Negeri Kelantan,
Tingkat 8, Bangunan Persekutuan,
Jalan Bayam,
15514 Kota Bharu, Kelantan.
Tel. : 09-741 9449
Faks : 09-748 2142
E-mel : jpkelantan@dosm.gov.my

Pengarah,
Jabatan Perangkaan Malaysia Negeri Melaka,
Aras 7 & 8, Wisma Persekutuan,
Jalan MITC, Hang Tuah Jaya,
75450, Ayer Keroh,
Melaka.
Tel. : 06-252 2725
Faks : 06-252 2711
E-mel : jpmelaka@dosm.gov.my

Pengarah,
Jabatan Perangkaan Malaysia Negeri Sembilan,
Tingkat 12, Wisma Persekutuan,
Jalan Dato' Abdul Kadir,
70000 Seremban,
Negeri Sembilan.
Tel. : 06-765 5000
Faks : 06-765 5002
E-mel : jpnsembilan@dosm.gov.my

Pengarah,
Jabatan Perangkaan Malaysia Negeri Pahang,
Tingkat 7, Bangunan Persekutuan,
Jalan Gambut,
25000 Kuantan, Pahang.
Tel. : 09-516 3931/7
Faks : 09-514 4636
E-mel : jppahang@dosm.gov.my

Pengarah,
Jabatan Perangkaan Malaysia Negeri Pulau Pinang,
Tingkat 6, Bangunan Persekutuan,
10400 Jalan Anson,
Pulau Pinang.
Tel. : 04-226 6244
Faks : 04-229 9499
E-mel : jppulaupinang@dosm.gov.my

Pengarah,
Jabatan Perangkaan Malaysia Negeri Perak,
Tingkat 3, Blok A,
Bangunan Persekutuan Ipoh,
Jalan Dato' Seri Ahmad Said (Greentown),
30450 Ipoh, Perak.
Tel. : 05-255 4963
Faks : 05-255 1073
E-mel : jpperak@dosm.gov.my

Pengarah,
Jabatan Perangkaan Malaysia Negeri Perlis,
Bangunan Perodua Kangar,
No. 2C, Persiaran Jubli Perak
01000 Kangar, Perlis.
Tel. : 04-977 1221
Faks : 04-977 1223/04-976 8950
E-mel : jpperlis@dosm.gov.my

Pengarah,
Jabatan Perangkaan Malaysia Negeri Selangor,
Tingkat 9, Bangunan Darul Ehsan,
Jalan Indah, Seksyen 14,
40000 Shah Alam, Selangor.
Tel. : 03-5515 0200
Faks : 03-5518 0408
E-mel : jpselangor@dosm.gov.my

Pengarah,
Jabatan Perangkaan Malaysia Negeri Terengganu,
Tingkat 9, Wisma Persekutuan,
Jalan Sultan Ismail,
20200 Kuala Terengganu, Terengganu.
Tel. : 09-622 3062
Faks : 09-622 9659
E-mel : admin_jptrg@dosm.gov.my

Pengarah,
Jabatan Perangkaan Malaysia Negeri Sabah,
Tingkat 1-3, Blok C,
Kompleks Pentadbiran Kerajaan Persekutuan Sabah,
Jalan UMS, Beg Berkunci No. 2046,
88999 Kota Kinabalu, Sabah.
Tel. : 088-484 602
Faks : 088-484 659
E-mel : jpsabah@dosm.gov.my

Pengarah,
Jabatan Perangkaan Malaysia Negeri Sarawak,
Tingkat 7 & 8, Bangunan Tun Datuk Patinggi
Tuanku Haji Bujang, Jalan Simpang Tiga,
93514 Kuching, Sarawak.
Tel. : 082-240 287
Faks : 082-242 609
E-mel : sarawak@dosm.gov.my

Pengarah,
Jabatan Perangkaan Malaysia
Wilayah Persekutuan,
Tingkat 14 & 15, Wisma FGV,
Jalan Raja Laut,
50350 Kuala Lumpur.
Tel. : 03-2267 2400
Faks : 03-2274 5075
E-mel : jpwpl@dosm.gov.my

ENQUIRIES ABOUT THIS PUBLICATION CAN ALSO BE MADE AT THE FOLLOWING STATE STATISTICS OFFICES:

Director,
Department of Statistics, Malaysia, Johor,
14th Floor, Menara Tabung Haji,
Jalan Air Molek,
80000 Johor Bahru, Johor.
Tel. : 07-225 3700
Fax : 07-224 9972
Email : jpjohor@dosm.gov.my

Director,
Department of Statistics, Malaysia, Kedah,
1st Floor, Zon C, Wisma Persekutuan,
Pusat Pentadbiran Kerajaan Persekutuan,
Bandar Muadzam Shah,
06550 Anak Bukit, Alor Setar, Kedah.
Tel. : 04-700 1240
Fax : 04-733 8412
Email : jpkedah@dosm.gov.my

Director,
Department of Statistics, Malaysia, Kelantan,
8th Floor, Bangunan Persekutuan,
Jalan Bayam,
15514 Kota Bharu, Kelantan.
Tel. : 09-741 9449
Fax : 09-748 2142
Email : jpkelantan@dosm.gov.my

Director,
Department of Statistics, Malaysia, Melaka,
7th & 8th Floor, Wisma Persekutuan,
Jalan MITC, Hang Tuah Jaya,
75450, Ayer Keroh,
Melaka.
Tel. : 06-252 2725
Fax : 06-252 2711
Email : jpmelaka@stats.gov.my

Director,
Department of Statistics, Malaysia, Negeri Sembilan,
12th Floor, Wisma Persekutuan,
Jalan Dato' Abdul Kadir,
70000 Seremban,
Negeri Sembilan.
Tel. : 06-765 5000
Fax : 06-765 5002
Email : jpnsembilan@dosm.gov.my

Director,
Department of Statistics, Malaysia, Pahang,
7th Floor, Bangunan Persekutuan,
Jalan Gambut,
25000 Kuantan, Pahang.
Tel. : 09-516 3931/7
Fax : 09-514 4636
Email : jppahang@dosm.gov.my

Director,
Department of Statistics, Malaysia, Pulau Pinang,
6th Floor, Bangunan Persekutuan,
10400 Jalan Anson,
Pulau Pinang.
Tel. : 04-226 6244
Fax : 04-229 9499
Email : jppulaupinang@dosm.gov.my

Director,
Department of Statistics, Malaysia, Perak,
3rd Floor, Block A,
Bangunan Persekutuan Ipoh,
Jalan Dato' Seri Ahmad Said (Greentown),
30450 Ipoh, Perak.
Tel. : 05-255 4963
Fax : 05-255 1073
Email : jpperak@dosm.gov.my

Director,
Department of Statistics, Malaysia, Perlis,
Bangunan Perodua Kangar,
No. 2C, Persiaran Jubli Perak
01000 Kangar, Perlis.
Tel. : 04-977 1221
Fax : 04-977 1223/04-976 8950
Email : jpperlis@dosm.gov.my

Director,
Department of Statistics, Malaysia, Selangor,
9th Floor, Bangunan Darul Ehsan,
Jalan Indah, Seksyen 14,
40000 Shah Alam, Selangor.
Tel. : 03-5515 0200
Fax : 03-5518 0408
Email : jpselangor@dosm.gov.my

Director,
Department of Statistics, Malaysia, Terengganu,
9th Floor, Wisma Persekutuan,
Jalan Sultan Ismail,
20200 Kuala Terengganu, Terengganu.
Tel. : 09-622 3062
Fax : 09-622 9659
Email : admin_jptrg@dosm.gov.my

Director,
Department of Statistics, Malaysia, Sabah,
Level 1-3, Block C,
Kompleks Pentadbiran Kerajaan Persekutuan Sabah,
Jalan UMS, Beg Berkunci No. 2046,
88999 Kota Kinabalu, Sabah.
Tel. : 088-484 602
Fax : 088-484 659
Email : jpsabah@dosm.gov.my

Director,
Department of Statistics, Malaysia, Sarawak,
7th & 8th Floor, Bangunan Tun Datuk Patinggi
Tuanku Haji Bujang, Jalan Simpang Tiga,
93514 Kuching, Sarawak.
Tel. : 082-240 287
Fax : 082-242 609
Email : sarawak@dosm.gov.my

Director,
Department of Statistics, Malaysia,
Federal Territories,
14th & 15th Floor, Wisma FGV,
Jalan Raja Laut,
50350 Kuala Lumpur.
Tel. : 03-2267 2400
Fax : 03-2274 5075
Email : jpwpl@dosm.gov.my