



MALAYSIA

MY LOCAL STATS PERAK 2019

HILIR PERAK

Pemakluman / Announcement:



Dimaklumkan bahawa Jabatan Perangkaan Malaysia sedang menjalankan
Banci Penduduk dan Perumahan Malaysia 2020
(Banci Malaysia)

7.7.2020 – 21.12.2020 (e-Census)

20.1.2021 – 6.2.2021 (Bersemuka)

*Please be informed that the Department of Statistics Malaysia are
conducting Population and Housing Census Malaysia 2020*

(Banci Malaysia)

7.7.2020 – 21.12.2020 (e-Census)

20.1.2021 – 6.2.2021 (Face to face)



Dimaklumkan bahawa Kerajaan Malaysia telah mengisytiharkan
Hari Statistik Negara (MyStats Day) pada 20 Oktober setiap tahun.

Tema sambutan MyStats Day adalah

“Connecting the world with data we can trust”

*Please be informed that the Government of Malaysia has declared
National Statistics Day (MyStats Day) on October 20 each year.
MyStats Day theme is “Connecting the world with data we can trust”*

JABATAN PERANGKAAN MALAYSIA
DEPARTMENT OF STATISTICS MALAYSIA

Diterbitkan dan dicetak oleh / *Published and printed by:*

Jabatan Perangkaan Malaysia

Department of Statistics Malaysia

Blok C6, Kompleks C,

Pusat Pentadbiran Kerajaan Persekutuan

62514 Putrajaya,

MALAYSIA

Tel. : 03-8885 7000
Faks : 03-8888 9248
Portal : <https://www.dosm.gov.my>
Facebook / Twitter / Instagram : StatsMalaysia
Emel / *Email* : info@dosm.gov.my (pertanyaan umum / *general enquiries*)
data@dosm.gov.my (pertanyaan & permintaan data / *data request & enquiries*)

Harga / *Price* : RM20.00

Diterbitkan pada Oktober 2020 / *Published on October 2020*

Hakcipta terpelihara / *All rights reserved.*

Tiada bahagian daripada terbitan ini boleh diterbitkan semula, disimpan untuk pengeluaran atau ditukar dalam apa-apa bentuk atau alat apa jua pun kecuali setelah mendapat kebenaran daripada Jabatan Perangkaan Malaysia.

Pengguna yang mengeluarkan sebarang maklumat dari terbitan ini sama ada yang asal atau diolah semula hendaklah meletakkan kenyataan berikut:

“Sumber : Jabatan Perangkaan Malaysia”.

No part of this publication may be reproduced or distributed in any form or by any means or stored in data base without the prior written permission from Department of Statistics Malaysia.

Users reproducing content of this publication with or without adaptation should quote the following:

“Source : Department of Statistics Malaysia.”

ISSN 2756-8229

KATA PENGANTAR

My Local Stats, Hilir Perak, Perak, 2019 merupakan penerbitan statistik ekonomi dan sosial yang komprehensif di peringkat daerah meliputi 20 bidang iaitu maklumat asas; penduduk; perumahan; guna tenaga; pendapatan dan perbelanjaan isi rumah; pendidikan; kesihatan; perkhidmatan kebajikan; keselamatan awam; perhubungan dan rekreasi; internet dan media sosial; kemudahan asas; keluaran dalam negeri kasar; indeks harga pengguna; eskport dan import; pertanian; perlombongan dan pengkuarian; pembuatan; pembinaan dan perkhidmatan. Penerbitan ini disusun berdasarkan garis panduan daripada *Handbook on Social Indicators* yang diterbitkan oleh *United Nations Statistics Division (UNSD)*.

Statistik daripada penerbitan ini merupakan maklumat penting yang digunakan oleh agensi kerajaan sebagai input dalam perancangan dan pemantauan pelan pembangunan Negara. Statistik ini juga penting kepada sektor swasta, ahli akademik dan juga individu sebagai input dan rujukan asas dalam mengukur kesejahteraan sosial serta pencapaian ekonomi di peringkat nasional, negeri dan daerah.

Penerbitan ini terbahagi kepada lima bahagian. Bahagian pertama memaparkan tarikan utama di daerah. Sepintas lalu statistik sosioekonomi disediakan di bahagian kedua diikuti ringkasan penemuan di bahagian ketiga. Bahagian keempat adalah rencana dan bahagian kelima menyediakan indikator sosial dan ekonomi. Nota teknikal boleh didapati melalui portal Jabatan.

Jabatan Perangkaan Malaysia merakamkan setinggi-tinggi penghargaan kepada semua pihak yang telah menyumbang secara langsung atau tidak langsung dalam menjayakan penerbitan ini. Setiap maklum balas dan cadangan daripada semua pihak untuk penambahbaikan penerbitan ini pada masa hadapan amatlah dihargai.

DATO' SRI DR. MOHD UZIR MAHIDIN

Ketua Perangkawan Malaysia

Oktober 2020

Muka surat ini sengaja dibiarkan kosong
This page is deliberately left blank

KANDUNGAN

	Muka Surat
● Kata Pengantar	i
● Menarik di Daerah	v
● Sepintas Lalu Sosioekonomi	1
● Ringkasan Penemuan	3-4
● Rencana	5
● Statistik terpilih sosioekonomi	
A. Indikator Sosial	
1. Maklumat Asas	7
2. Penduduk	9-10
3. Perumahan	11-12
4. Guna Tenaga	13-14
5. Pendapatan dan Perbelanjaan Isi Rumah	15-16
6. Pendidikan	17-20
7. Kesihatan	21
8. Perkhidmatan Kebajikan	23
9. Keselamatan Awam	25-28
10. Perhubungan dan Rekreasi	29
11. Internet dan Media Sosial	31
12. Kemudahan Asas	33-34
B. Indikator Ekonomi	
13. Keluaran Dalam Negeri Kasar	35-36
14. Indeks Harga Pengguna	37
15. Eksport dan Import	39
16. Pertanian	41-46
17. Perlombongan dan Pengkuarian	47
18. Pembuatan	49-52
19. Pembinaan	53
20. Perkhidmatan	55-56

Muka surat ini sengaja dibiarkan kosong
This page is deliberately left blank

MENARIK DI DAERAH HILIR PERAK

Daerah Hilir Perak terletak di selatan negeri Perak bersempadan dengan Bagan Datuk di sebelah selatan dan Selat Melaka. Ia juga bersempadan dengan daerah Batang Padang di sebelah timur, Perak Tengah di sebelah utara dan Manjung di sebelah barat laut. Kerajaan tempatan yang mentadbir di daerah ini ialah Majlis Perbandaran Teluk Intan. Bandar utama di daerah Hilir Perak ialah Teluk Intan.

Terdapat beberapa tempat yang menarik di daerah Hilir Perak seperti Memorial Peringatan Perak Batu Bertenggek merupakan memorial peringatan Perang Dunia Pertama bagi perajurit yang terkorban dan Beting Beras Basah merupakan tempat yang penting kepada kerabat diraja Perak bagi istiadat diraja. Beting Beras dikaitkan dengan Sultan Perak yang pertama menjejak kaki di situ.

Selain itu, Menara Condong Teluk Intan juga dijadikan ikon yang unik. Fungsi utamanya adalah sebagai tangki air untuk penduduk Teluk Intan. Ia juga dikenali sebagai menara jam dengan ketinggian 25.5 meter, 8 aras dan sedikit condong. Manakala Kuil Hock Soon Keong merupakan kompleks kuil yang terkenal di Teluk Intan. Candi Hock Soon adalah titik tengah semua orang Cina Hokkien pada era kolonial British bagi menyelesaikan masalah pertengkaran antara puak-puak dan memberi bantuan kepada golongan miskin.

Pusat Rekreasi River Front Teluk Intan adalah sesuai bagi pengunjung untuk beriadah. Pengunjung juga boleh berfoto kerana pemandangan yang indah. Pengunjung yang sukakan udang galah boleh merasai keenakan udang galah di Restoran Udang Galah di Teluk Intan.

Sumber: PDHP (2020), Sejarah Ringkas, Portal Rasmi Pejabat Daerah Hilir Perak: <https://pdttelukintan.perak.gov.my/index.php/profil/info-daerah/sejarah-daerah>

Penafian: Artikel ini disediakan oleh penulis dan tidak mewakili pandangan DOSM

Muka surat ini sengaja dibiarkan kosong
This page is deliberately left blank



SEPINTAS LALU SOSIOEKONOMI



Muka surat ini sengaja dibiarkan kosong
This page is deliberately left blank

SEPINTAS LALU STATISTIK SOSIOEKONOMI HILIR PERAK 2019

PENDUDUK

93.3%
Warganegara

6.7%
Bukan
Warganegara

51.1%  **48.9%** 

Penduduk
156.3 ribu

**Kepadatan
Penduduk**
197 /km²

**Luas
Kawasan**
792.1 km²

PENDAPATAN ISI RUMAH KASAR BULANAN



RM3,484
Penengah

RM4,783
Purata

KESIHATAN, 2018



Hospital¹ Sebuah



Klinik² 38 buah

Nota: ¹ Merujuk kepada hospital kerajaan

² Merujuk kepada klinik kesihatan (termasuk klinik kesihatan ibu & anak), klinik desa dan klinik komuniti

KESELAMATAN AWAM



Balai Polis¹ 12 buah

Balai Bomba 4 buah



Nota: ¹ Merujuk kepada ibu pejabat polis daerah, balai polis dan pondok polis.

PENDIDIKAN¹

Bilangan Sekolah, Guru dan Murid



Sekolah

56
15



Guru

2,351
1,152



Murid

11,003
9,745

 Sekolah rendah  Sekolah menengah

Nota: ¹ Merujuk kepada sekolah kerajaan dan sekolah bantuan kerajaan

StatsMalaysia



www.dosm.gov.my



Muka surat ini sengaja dibiarkan kosong
This page is deliberately left blank



RINGKASAN PENEMUAN



Muka surat ini sengaja dibiarkan kosong
This page is deliberately left blank

STATISTIK SOSIAL PERAK

MAKLUMAT ASAS



Nota:

Bilangan penduduk adalah berdasarkan unjuran penduduk (semakkan semula), 2010-2040 berasaskan data Banci Penduduk dan Perumahan Malaysia 2010 yang disesuaikan



Perak mempunyai keluasan tanah 20,976 km persegi dan mempunyai 13 daerah. Bilangan penduduk Perak pada 2019 diunjurkan 2.6 juta dengan kadar pertumbuhan penduduk tahunan 0.8 peratus. Kadar pertumbuhan penduduk tahunan paling tinggi adalah di daerah Batang Padang dan Ulu Perak iaitu 1.1 peratus.

PENDUDUK

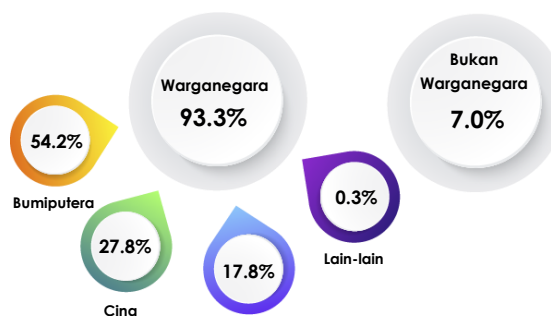
Daerah Hilir Perak mempunyai keluasan tanah 792.1 km persegi. Bilangan penduduk di daerah Hilir Perak pada 2019 diunjurkan 156.3 ribu di mana 51.0 peratus adalah lelaki dan 49.0 peratus adalah perempuan dengan kadar pertumbuhan penduduk tahunan adalah 0.9 peratus. Terdapat 61.6 ribu tempat kediaman dengan 54 ribu isi rumah dan purata saiz isi rumah adalah 4.1.

Penduduk Hilir Perak terdiri daripada 93.3 peratus warganegara dengan komposisi mengikut etnik adalah 54.2 peratus Bumiputera, 27.8 peratus Cina, 17.8 peratus India dan 0.3 peratus lain-lain.

Jadual 1: Statistik penduduk, Hilir Perak, 2018 dan 2019

	2018	2019
Lelaki ('000)	79.0	79.8
Perempuan ('000)	75.9	76.6
Kadar pertumbuhan penduduk tahunan (%)	1.0	0.9
Tempat kediaman ('000)	61.3	61.6
Isi rumah ('000)	53.4	54.0
Purata saiz isi rumah	4.1	4.1

Paparan 1: Penduduk mengikut kumpulan etnik, Hilir Perak, 2019



Sumber: Jabatan Perangkaan Malaysia

PENDIDIKAN

Hilir Perak mempunyai 71 buah sekolah iaitu 56 sekolah rendah dan 15 sekolah menengah yang direkodkan Pejabat Pendidikan Daerah (PPD) Hilir Perak pada 2019. Sekolah menengah terdiri daripada 14 sekolah akademik dan sebuah kolej vokasional. Bilangan guru dan murid di sekolah rendah adalah 1,199 guru dan 11,003 murid manakala sekolah menengah mencatatkan 1,152 guru dan 9,745 murid termasuk kolej vokasional pada 2019.

Jadual 2: Bilangan sekolah, guru dan murid, Hilir Perak, 2018 dan 2019

	Sekolah rendah		Sekolah menengah	
	2018	2019	2018	2019
Sekolah	56	56	15	15
Guru	1,184	1,199	1,145	1,152
Murid	10,958	11,003	10,262	9,745

Sumber: Kementerian Pendidikan Malaysia

KESIHATAN

Hilir Perak mempunyai satu hospital kerajaan, sembilan klinik kesihatan, dua puluh tujuh klinik desa dan dua buah klinik komuniti pada 2018. Klinik kesihatan termasuk Klinik Kesihatan Ibu & Anak.

Paparan 2: Bilangan hospital dan klinik kerajaan, Hilir Perak 2017 dan 2018



Hospital
2018: 1 buah
2017: 1 buah



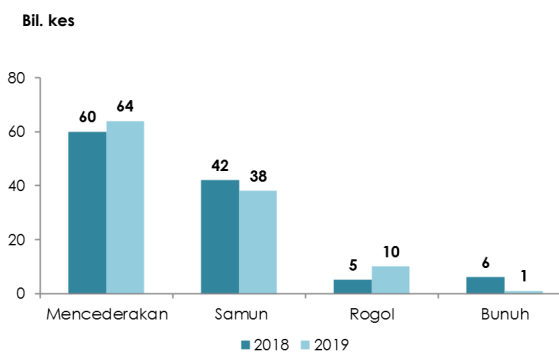
Klinik
2018: 38 buah
2017: 38 buah

Sumber: Kementerian Kesihatan Malaysia

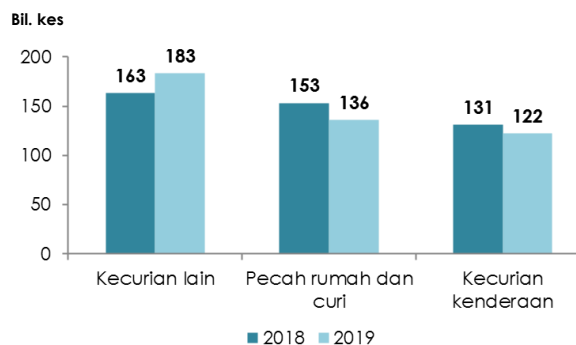
KESELAMATAN AWAM

Jenayah kekerasan adalah sama pada tahun 2018 dan 2019 dengan masing-masing mencatatkan 113 kes. Manakala jenayah harta benda pula mencatatkan penurunan 1.3 peratus. Bagi kategori jenayah kekerasan, mencederakan mencatatkan kes jenayah paling tinggi pada 2019 iaitu 64 kes, diikuti samun (38 kes), rogol (10 kes), dan bunuh (1 kes). Dalam kategori jenayah harta benda, kecurian lain merekodkan kes tertinggi dengan 183 kes, diikuti pecah rumah dan curi (136 kes) dan kecurian kenderaan (122 kes).

Carta 1: Bilangan jenayah kekerasan yang dilaporkan, Hilir Perak, 2018 dan 2019



Carta 2: Bilangan jenayah harta benda yang dilaporkan, Hilir Perak, 2018 dan 2019



Paparan 3: Bilangan jenayah kekerasan dan jenayah harta benda yang dilaporkan, Hilir Perak, 2018 dan 2019



Jenayah kekerasan
2019 : 113 kes
2018: 113 kes

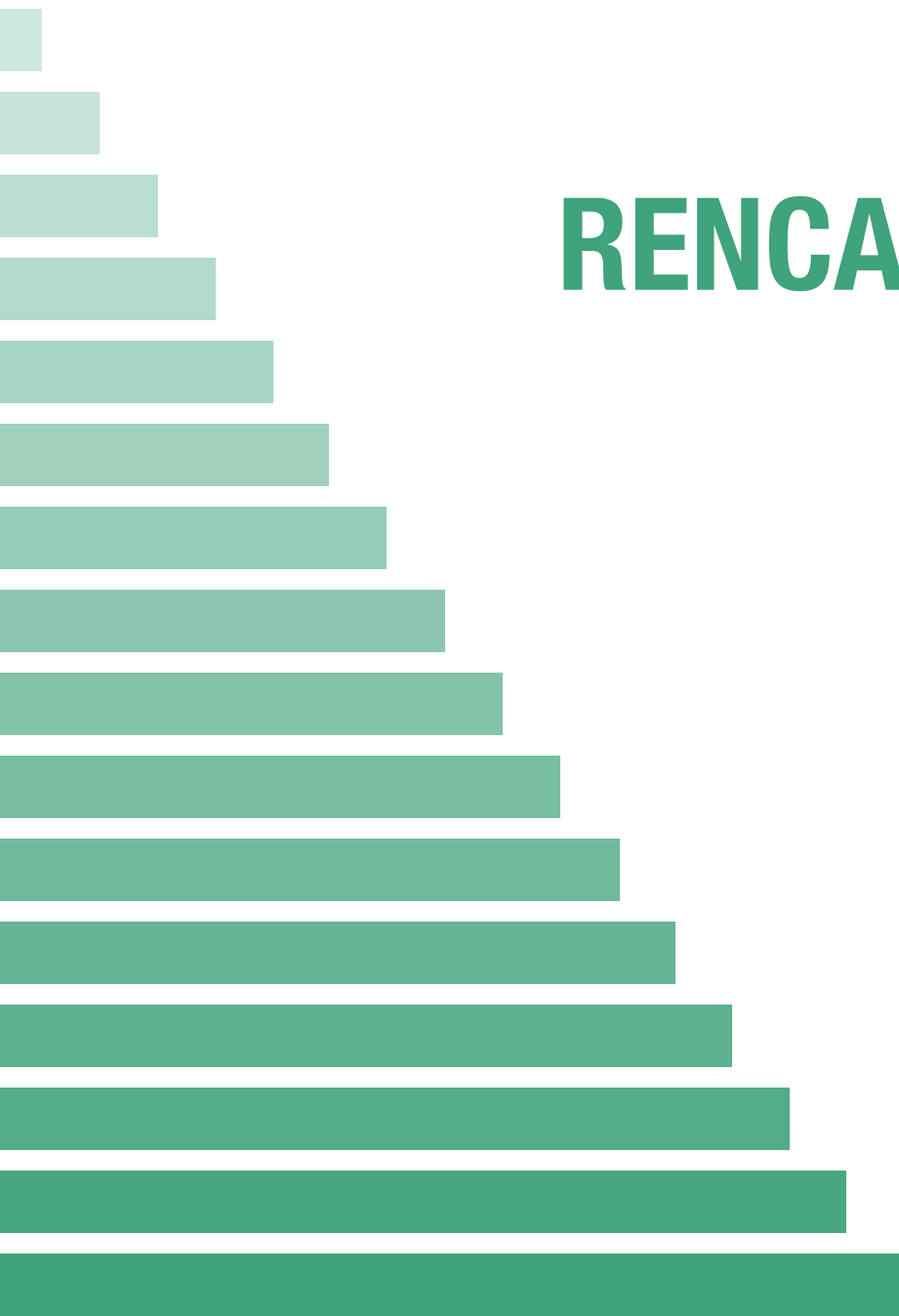
1.3%



Jenayah harta benda
2019: 441 kes
2018: 447 kes



Sumber: Polis Diraja Malaysia



RENCANA



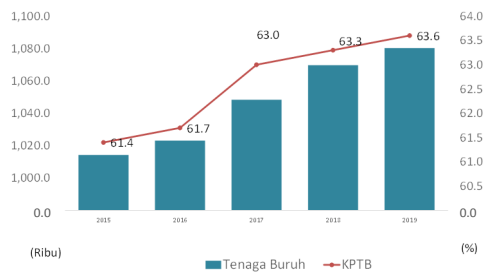
Muka surat ini sengaja dibiarkan kosong
This page is deliberately left blank

RENCANA

Tenaga Buruh di Negeri Perak

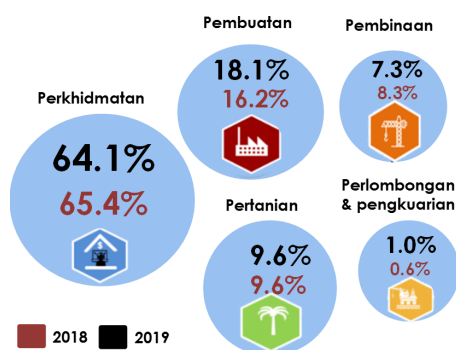
Pada 2019, Perak mencatatkan peningkatan tenaga buruh sebanyak 0.9 peratus kepada 1.08 juta orang daripada 1.07 juta orang pada 2018. Penduduk bekerja pula meningkat kepada 1.04 juta orang berbanding pada tahun sebelumnya. Kadar penyertaan tenaga buruh (KPTB) negeri Perak meningkat kepada 63.6 peratus pada 2019 (2018: 63.3%).

Carta 1: Bilangan Tenaga Buruh & Kadar Penyertaan Tenaga Buruh (KPTB), Perak, 2015 – 2019



Sektor Perkhidmatan merekodkan peratusan tertinggi penduduk bekerja sebanyak 64.1 peratus. Manakala komposisi sektor Pembuatan meningkat kepada 18.1 peratus (2018:16.2%) atau 189.2 ribu orang pada 2019.

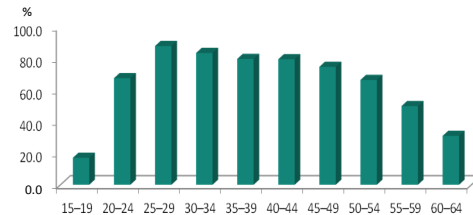
Paparan 1: Peratusan penduduk bekerja mengikut sektor, Perak, 2018 – 2019



Disediakan oleh:
Maslina binti Samsudin
Penulis ialah pegawai dari DOSM Perak

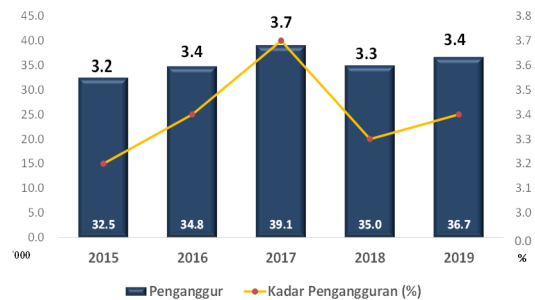
Penyertaan tenaga buruh tertinggi direkodkan bagi kumpulan umur 25 hingga 29 tahun (88.0%) diikuti 30 hingga 34 tahun (83.0%) dan 35 hingga 39 tahun (79.8%) seperti dinyatakan di Carta 2.

Carta 2: KPTB mengikut Kumpulan Umur, Perak, 2019



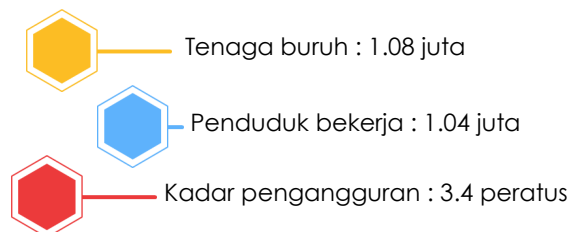
Sementara itu, kadar pengangguran di negeri Perak adalah antara 3.2 peratus sehingga 3.4 peratus bagi tempoh 2015 sehingga 2019, kecuali pada tahun 2017 yang mencatatkan kadar pengangguran 3.7 peratus. Bilangan penganggur pada 2019 dianggarkan seramai 36.7 ribu orang (3.4%) seperti dinyatakan di Carta 3.

Carta 3 : Bilangan Penganggur & Kadar Pengangguran, Perak, 2015-2019



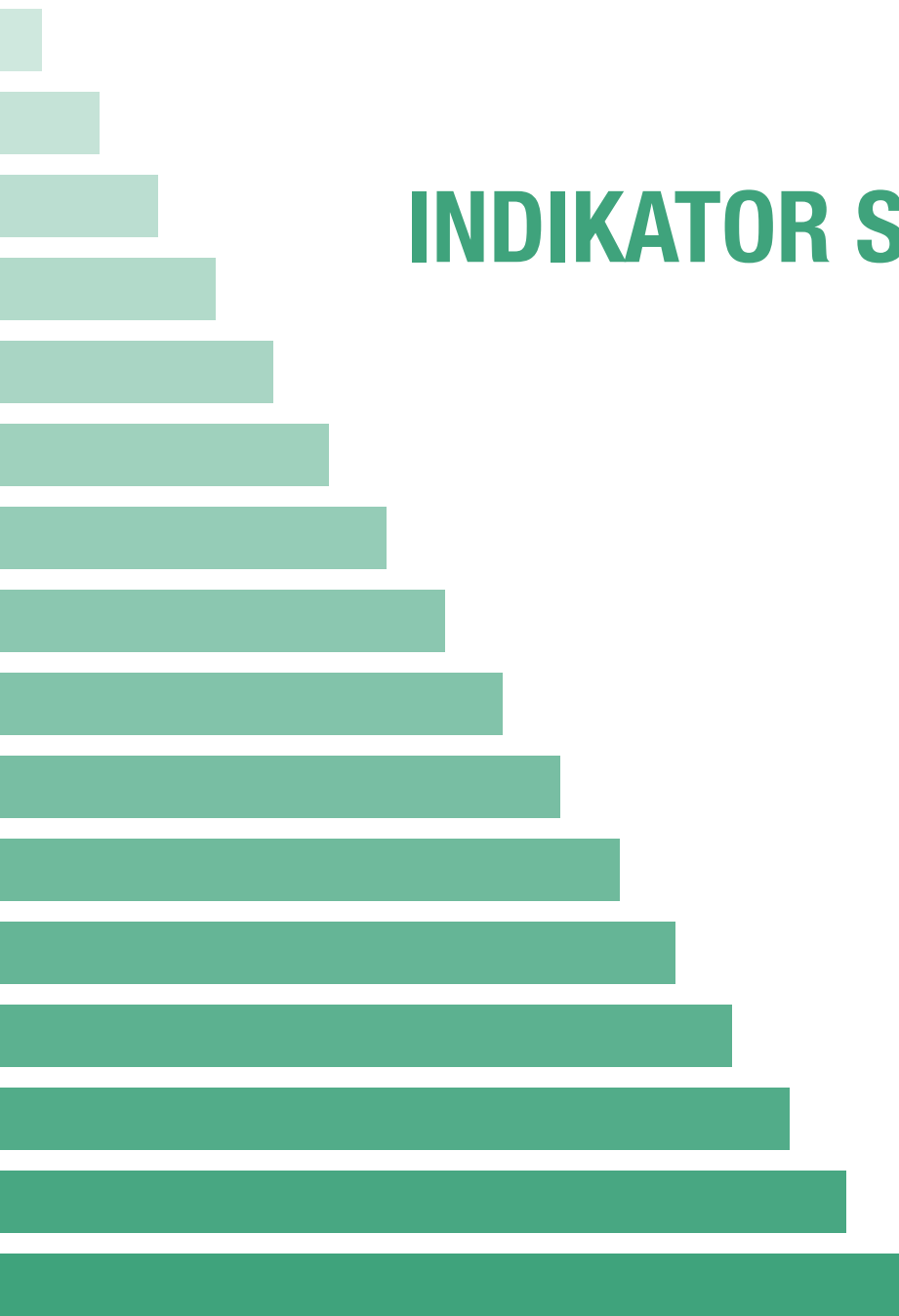
Statistik Ringkas

Statistik utama tenaga buruh, Perak, 2019



Sumber: Jabatan Perangkaan Malaysia

Muka surat ini sengaja dibiarkan kosong
This page is deliberately left blank



INDIKATOR SOSIAL



Muka surat ini sengaja dibiarkan kosong
This page is deliberately left blank

INDIKATOR SOSIAL

MAKLUMAT ASAS

01

Muka surat ini sengaja dibiarkan kosong
This page is deliberately left blank

Jadual 1 : Statistik terpilih maklumat asas, daerah Hilir Perak, Perak*Table 1 : Selected statistics of basic information, Hilir Perak district, Perak*

	2017	2018	2019
Luas kawasan (km²) <i>Land area</i>	1741.8 ^a	1741.8 ^a	792.1
Panjang jalan negeri (km) <i>Length of state road</i>	3,340.8	3,385	3,306.3
Jabatan Kerja Raya <i>Public Works Department</i>	425.9	108.3	104.4
Pihak Berkuasa Tempatan <i>Local Authority</i>	680.7	522.8	577.1
Pejabat Daerah & Tanah <i>District Council</i>	418.7	426.6	493.6
Jabatan Pengairan & Saliran <i>Department Of Irrigation & Drainage</i>	1,815.4	2,327.3	2,131.2

Sumber: Jabatan Ukur dan Pemetaan Malaysia**Jabatan Kerja Raya Malaysia***Source: Department of Survey and Mapping Malaysia**Public Works Department Malaysia***Nota/Notes :****Statistik jalan negeri mengikut daftar MARRIS sehingga 31 Disember pada tahun tersebut berdasarkan laporan MARRIS online bertarikh 18 Januari tahun berikutnya***State road statistics by MARRIS registered up to 31st December at that year is based on MARRIS online report dated 18th January for the following year*^a **Termasuk Bagan Datuk***Includes Bagan Datuk*

Muka surat ini sengaja dibiarkan kosong
This page is deliberately left blank

INDIKATOR SOSIAL

PENDUDUK



02

Muka surat ini sengaja dibiarkan kosong
This page is deliberately left blank

Jadual 2 : Statistik terpilih penduduk, daerah Hilir Perak, Perak
Table 2 : Selected statistics of population, Hilir Perak district, Perak

	2017	2018	2019
Jumlah penduduk <i>Total Population</i>	153.4	154.9	156.3
Lelaki/ Male	78.2	79.0	79.8
Perempuan/ Female	75.2	75.9	76.6
Warganegara <i>Citizens</i>	143.4	144.5	145.9
Bumiputera	77.3	78.1	79.0
Cina/ Chinese	40.0	40.2	40.5
India/ Indians	25.6	25.7	25.9
Lain-lain/ Others	0.5	0.5	0.5
Bukan warganegara <i>Non-citizens</i>	10.1	10.3	10.5
Kadar pertumbuhan penduduk tahunan (%) <i>Annual population growth rate</i>	1.0	1.0	0.9
Kepadatan penduduk(per km2) <i>Number of persons(per km²)</i>	194	196	197
Tempat kediaman('000) <i>Living quarters</i>	61.1	61.3	61.6
Isi rumah ('000) <i>Household</i>	52.9	53.4	54.0
Purata saiz ahli isi rumah <i>Average size of household</i>	4.1	4.1	4.1
Kelahiran hidup^a <i>Live births^a</i>	2,385	2,771	n.a
Lelaki/ Male	1,216	1,435	n.a
Perempuan/ Female	1,169	1,336	n.a
Kematian^a <i>Death^a</i>	1,142	1,212	n.a
Lelaki/ Male	640	684	n.a
Perempuan/ Female	502	528	n.a
Pertambahan semula jadi^a <i>Natural increase^a</i>	1,243	1,559	n.a
Lelaki/ Male	576	751	n.a
Perempuan/ Female	667	808	n.a
Kadar kelahiran kasar <i>Crude birth rate</i>	16	18	n.a
Lelaki/ Male	576	18	n.a
Perempuan/ Female	667	18	n.a
Kadar kematian kasar <i>Crude death rate</i>	7	8	n.a
Lelaki/ Male	576	9	n.a
Perempuan/ Female	667	7	n.a

Sumber: Jabatan Perangkaan Malaysia
 Source: Department of Statistics Malaysia

Nota/Notes:

^a Termasuk Bagan Datuk
 Include Bagan Datuk

1. Unjuran Penduduk (Semakan Semula) 2010-2040 adalah berasaskan Banci Penduduk dan Perumahan Malaysia 2010

Population Projection (Revised) 2010-2040 is based on the Population and Housing Census Malaysia 2010

2. Hasil tambah mungkin berbeza kerana pembundaran

The added total may differ due to rounding

3. Kadar kelahiran kasar dan kadar kematian kasar bagi setiap 1,000 penduduk

Crude birth rate and crude death rates per 1,000 population

n.a - Data tidak tersedia/berkenaan

Data is not available/applicable

Jadual 2 : Statistik terpilih penduduk, daerah Hilir Perak, Perak (samb.)

Table 2 : Selected statistics of population, Hilir Perak district, Perak (cont'd)

	2017	2018	2019
Bilangan perkahwinan	1,404	1,147	n.a
<i>Number of marriages</i>			
Orang Islam/ Muslim	834	729	n.a
Orang bukan Islam/ Non-muslim	570	418	n.a
Bilangan perceraian	314	248	n.a
<i>Number of divorces</i>			
Orang Islam/ Muslim	211	165	n.a
Orang bukan Islam/ Non-muslim	103	83	n.a

Sumber: Jabatan Perangkaan Malaysia

Source: Department of Statistics Malaysia

Nota/Notes :

1. Tarikh cerai bagi Orang Islam merujuk kepada kes selesai dengan sabitan oleh Mahkamah Syariah

Muslim divorce date refers to the date of order was issued by Syariah Court

2. Hasil tambah angka mengikut daerah pentadbiran adalah tidak sama dengan statistik perkahwinan yang dilaporkan diperingkat negeri. Ini disebabkan oleh statistik perkahwinan Orang Islam Kelantan dan Sarawak adalah kurang liputan dan masih di peringkat penyusunan data.

The sum by administrative districts is not equal to Muslim marriage statistics reported at the state level. This is attributed to the marriage statistics of Muslim Kelantan and Sarawak which is underreporting and still in the process of data compilation.

n.a - Data tidak tersedia/berkenaan

Data is not available/applicable

INDIKATOR SOSIAL

PERUMAHAN



13

Muka surat ini sengaja dibiarkan kosong
This page is deliberately left blank

Jadual 3 : Statistik terpilih perumahan, daerah Hilir Perak, Perak

Table 3 : Selected statistics of housing, Hilir Perak district, Perak

	2017	2018	2019
Bilangan stok unit kediaman sedia ada	33,739	34,728	22,766
<i>Number of existing stock residential units</i>			
Sesebuah/ Detached	2778	2853	2,491
Rumah berkembar/ Semi-detached	5328	5644	4,813
Teres/ Terrace	13831	14289	11,800
Rumah bandar/ Town house	-	-	-
Kelompok/ Cluster	124	124	159
Rumah kos rendah/ Low cost house	10416	10416	3,057
Rumah flat kos rendah/ Low cost flat house	245	245	168
Rumah pangsa/ Flat	416	416	278
Kondominium/Pangsapuri/ Condominium/Apartment	601	741	
Bilangan unit kediaman yang siap dibina	-	176	59
<i>Number of completed residential units</i>			
Sesebuah/ Detached	-	9	1
Rumah berkembar/ Semi-detached	-	74	46
Teres/ Terrace	-	66	12
Rumah bandar/ Town house	-	-	-
Kelompok/ Cluster	-	27	-
Rumah kos rendah/ Low cost house	-	-	-
Rumah flat kos rendah/ Low cost flat house	-	-	-
Rumah pangsa/ Flat	-	-	-
Kondominium/Pangsapuri/ Condominium/Apartment	-	-	-
Bilangan penawaran unit kediaman akan datang	1,343	892	693
<i>Number of incoming supply of residential units</i>			
Sesebuah/ Detached	83	11	25
Rumah berkembar/ Semi-detached	406	240	188
Teres/ Terrace	628	438	477
Rumah bandar/ Town house	-	-	-
Kelompok/ Cluster	52	29	1
Rumah kos rendah/ Low cost house	24	24	2
Rumah flat kos rendah/ Low cost flat house	-	-	-
Rumah pangsa/ Flat	150	150	-
Kondominium/Pangsapuri/ Condominium/Apartment	-	-	-
Bilangan penawaran unit kediaman yang dirancang	709	479	2,466
<i>Number of planned supply of residential units</i>			
Sesebuah/ Detached	27	18	3
Rumah berkembar/ Semi-detached	252	116	156
Teres/ Terrace	402	345	1951
Rumah bandar/ Town house	-	-	-
Kelompok/ Cluster	28	-	356
Rumah kos rendah/ Low cost house	-	-	-
Rumah flat kos rendah/ Low cost flat house	-	-	-
Rumah pangsa/ Flat	-	-	-
Kondominium/Pangsapuri/ Condominium/Apartment	-	-	-

Sumber: Laporan Stok Harta Kediaman, NAPIC, Jabatan Penilaian dan Perkhidmatan Harta
Source: Residential Property Stock Report, NAPIC, Valuation and Property Services Department

Nota/Note :

P Permulaan/ Preliminary

Jadual 3 : Statistik terpilih perumahan, daerah Hilir Perak, Perak (samb.)*Table 3 : Selected statistics of housing, Hilir Perak district, Perak (cont'd)*

	2017	2018	2019
Statistik unit Projek Perumahan Rakyat (PPR) yang disiapkan^a			
<i>Statistics of completed People's Housing Programme (PHP) unit</i>			
Dimiliki/ Owned	-	-	-
Disewa/ Rent	-	-	-
	2014	2016	2019
Peratusan isi rumah^b			
<i>Percentage of household</i>			
Dimiliki/ Owned (%)	80.1	80.4	80.0
Disewa/ Rent (%)	14.6	10.2	13.7
Kuarters/ Quarters (%)	5.3	9.4	6.3

Sumber: Kementerian Perumahan dan Kerajaan Tempatan**Jabatan Perangkaan Malaysia***Source: Ministry of Housing and Local Government**Department of Statistics Malaysia***Nota/Note :**^a **Maklumat PPR yang dipaparkan adalah berdasarkan unit PPR yang siap pada tahun tersebut***The php information is displayed based on the php units completed in that year*^b **Hasil tambah mungkin berbeza kerana pembundaran***Summation may differs due to rounding*

INDIKATOR SOSIAL

GUNA TENAGA



14

Muka surat ini sengaja dibiarkan kosong
This page is deliberately left blank

Jadual 4 : Statistik terpilih guna tenaga, daerah Hilir Perak, Perak

Table 4 : Selected statistics of employment, Hilir Perak district, Perak

	2018 ^e	2019 ^p
Statistik utama tenaga buruh <i>Principal statistics of labour force</i>		
Tenaga buruh ('000) <i>Labour force</i>	94.0	95.4
Penduduk bekerja ('000) <i>Employed persons</i>	90.9	92.1
Penganggur ('000) <i>Unemployed</i>	3.1	3.2
Luar tenaga buruh ('000) <i>Outside labour force</i>	58.5	58.0
Kadar penyertaan tenaga buruh (%) <i>Labour force participation rate</i>	61.6	62.2
Kadar pengangguran (%) <i>Unemployment rate</i>	3.3	3.4

Sumber: Jabatan Perangkaan Malaysia
Source: Department of Statistics Malaysia

Nota/Notes :**^e Anggaran***Estimates***^p Permulaan***Preliminary***Statistik Tenaga Buruh mengikut daerah pentadbiran digunakan secara berhati-hati kerana faktor ralat piawai relatif yang tinggi***Labour Force Statistics by administrative district to be used with caution due to high relative standard error (RSE)*

Jadual 4 : Statistik terpilih guna tenaga, Hilir Perak, Perak

Table 4 : Selected statistics of employment, Hilir Perak district, Perak

	2017 [†]	2018	2019
Bilangan pekerja yang diberhentikan mengikut industri <i>Number of employees retrenched by industry</i>	14	11	-
Pertanian, perhutanan dan perikanan <i>Agriculture, forestry dan fisheries</i>	-	-	-
Perlombongan dan pengkuarian <i>Mining dan quarrying</i>	-	-	-
Pembuatan <i>Manufacturing</i>	12	1	-
Bekalan elektrik, gas, wap dan pendingin udara <i>Electricity, gas, steam dan air conditioning</i>	-	-	-
Bekalan air; pembentungan, pengurusan sisa dan aktiviti pemulihan <i>Water supply; sewerage, waste management dan recovery activities</i>	-	-	-
Pembinaan <i>Construction</i>	-	-	-
Perdagangan borong dan runcit; pembaikan kenderaan bermotor dan motosikal <i>Wholesale dan retail trade; repair of motor vehicles dan motorcycles</i>	2	10	-
Pengangkutan dan penyimpanan <i>Transport dan storage</i>	-	-	-
Penginapan dan aktiviti perkhidmatan makanan dan minuman <i>Accommodation dan food dan beverage service activities</i>	-	-	-
Maklumat dan komunikasi <i>Information dan communication</i>	-	-	-
Aktiviti kewangan dan insurans/takaful <i>Financial activities dan insurance/takaful</i>	-	-	-
Aktiviti hartanah <i>Real estate activities</i>	-	-	-
Aktiviti profesional, saintifik dan teknikal <i>Professional, scientific dan technical activities</i>	-	-	-
Aktiviti pentadbiran dan khidmat sokongan <i>Administrative dan support service activities</i>	-	-	-
Pentadbiran awam dan pertahanan; aktiviti keselamatan sosial wajib <i>Public administration dan defence; social security activities</i>	-	-	-
Pendidikan <i>Education</i>	-	-	-
Aktiviti kesihatan kemanusiaan dan kerja sosial <i>Human health dan social work activities</i>	-	-	-
Kesenian, hiburan dan rekreasi <i>Arts, entertainment dan recreation</i>	-	-	-
Aktiviti perkhidmatan lain <i>Other service activities</i>	-	-	-
Aktiviti isi rumah sebagai majikan <i>Activities of households as employers</i>	-	-	-
Aktiviti badan dan pertubuhan luar wilayah <i>Activities of extra-territorial organizations dan bodies</i>	-	-	-

Sumber: Kementerian Sumber Manusia

Source: Ministry of Human Resources

Nota/Notes :

[†] Dikemaskini

Revised

Data merangkumi Pemberhentian Tetap dan Pemberhentian Secara Sukarela (VSS)

Data includes Voluntary Retirement and Voluntary Retrenchment (VSS)

INDIKATOR SOSIAL

**PENDAPATAN DAN
PERBELANJAAN
ISI RUMAH**

05

Muka surat ini sengaja dibiarkan kosong
This page is deliberately left blank

Jadual 5 : Statistik terpilih pendapatan dan perbelanjaan isi rumah, daerah Hilir Perak, Perak

Table 5 : Selected statistics household income and expenditure, Hilir Perak district, Perak

	2016	2019
Pendapatan isi rumah kasar bulanan^a <i>Monthly statistics household gross income</i>		
Penengah (RM) <i>Median</i>	3,478	3,484
Purata (RM) <i>Mean</i>	4,422	4,783
Pekali Gini dan insiden kemiskinan^a <i>Gini Coefficient and incidence of poverty</i>		
Pekali Gini <i>Gini Coefficient</i>	0.390	0.369
Insiden kemiskinan <i>Incidence of poverty</i>	12.9	12.0

Sumber: Jabatan Perangkaan Malaysia
Source: Department of Statistics Malaysia

Nota/Note :

^a Termasuk Bagan Datuk
Includes Bagan Datuk

Jadual 5.1 : Statistik terpilih pendapatan dan perbelanjaan isi rumah, Perak

Table 5.1 : Selected statistics household income and expenditure, Perak

	Jumlah Total						Bandar Urban						Luar bandar Rural					
	2014		2016		2019		2014		2016		2019		2014		2016		2019	
	(RM)	(%)	(RM)	(%)	(RM)	(%)	(RM)	(%)	(RM)	(%)	(RM)	(%)	(RM)	(%)	(RM)	(%)	(RM)	(%)
Komposisi perbelanjaan penggunaan isi rumah bulanan mengikut strata <i>Composition of monthly households consumption expenditure by strata</i>																		
Kumpulan perbelanjaan <i>Expenditure group</i>																		
01 Makanan & minuman bukan alkohol <i>Food & non-alcoholic beverages</i>	593	21.5	655	20.2	700	19.6	609	20.7	660	19.2	703	18.8	544	24.8	635	25.6	686	24.6
Beras <i>Rice</i>	36	1.3	33	1.0	33	0.9	36	1.2	32	0.9	34	0.9	38	1.7	35	1.4	32	1.1
Roti dan bijirin lain <i>Bread and other cereals</i>	73	2.6	77	2.4	89	2.5	75	2.6	77	2.2	90	2.4	69	3.1	77	3.1	86	3.1
Daging <i>Meat</i>	82	3.0	88	2.7	94	2.6	86	2.9	89	2.6	96	2.6	69	3.1	85	3.4	82	2.9
Ikan dan makanan laut <i>Fish and seafood</i>	138	5.0	157	4.8	165	4.6	138	4.7	156	4.5	162	4.3	135	6.2	161	6.5	178	6.4
Susu, keju dan telur <i>Milk, cheese and eggs</i>	49	1.8	57	1.8	63	1.8	53	1.8	59	1.7	64	1.7	39	1.8	50.2	2.0	57	2.0
Minyak dan lemak <i>Oil and fats</i>	16	0.6	21	0.6	22	0.6	17	0.6	21	0.6	22	0.6	15	0.7	18.9	0.8	19	0.7
Buah-buahan <i>Fruits</i>	36	1.3	45	1.4	49	1.4	38	1.3	47	1.4	50	1.3	29	1.3	39.7	1.6	45	1.6
Sayur-sayuran <i>Vegetables</i>	78	2.8	79	2.5	78	2.2	80	2.7	80	2.3	76	2.0	71	3.2	77.8	3.1	87	3.1
Gula, jem, madu, coklat dan manisan <i>Sugar, jam, honey, chocolate and confectionery</i>	20	0.7	22	0.7	22	0.6	20	0.7	22	0.6	22	0.6	19	0.9	19.9	0.8	22	0.8
Keluaran makanan t.t.t.i <i>Food products n.e.c</i>	33	1.2	39	1.2	46	1.3	33	1.1	39	1.1	46	1.2	31	1.4	37.0	1.5	44	1.6
Kopi, teh, koko dan minuman bukan alkohol <i>Coffee, tea, cocoa and non-alcoholic beverages</i>	33	1.2	36	1.1	40	1.1	34	1.2	37	1.1	41	1.1	29	1.3	34	1.4	36	1.3
02 Minuman alkohol dan tembakau <i>Alcoholic beverages and tobacco</i>	59	2.1	77	2.4	81	2.3	58	2.0	77	2.2	84	2.3	61	2.8	79.7	3	65	2.3
03 Pakaian dan kasut <i>Clothing and footwear</i>	83	3.0	112	3.5	122	3.4	86	2.9	119	3.5	125	3.3	73	3.3	89.2	4	111	4.0
04 Perumahan, air, elektrik, gas dan bahan api lain <i>Housing, water, electricity, gas and other fuels</i>	579	21.0	653	20.2	737	20.7	631	21.5	706	20.5	784	20.9	413	18.8	465	18.7	536	19.2
05 Hiasan, perkakasan dan penyelenggaraan isi rumah <i>Furnishings, households equipment and routine households maintenance</i>	111	4.0	136	4.2	146	4.1	122	4.1	148	4.3	156	4.2	78	3.6	93	3.8	103	3.7
06 Kesihatan <i>Health</i>	45	1.6	76	2.4	92	2.6	50	1.7	82	2.4	99	2.7	28	1.3	54	2.2	60	2.2
07 Pengangkutan <i>Transport</i>	419	15.2	432	13.4	473	13.3	449	15.3	461	13.4	505	13.5	325	14.8	327	13.2	335	12.0
08 Komunikasi <i>Communication</i>	140	5.1	152	4.7	171	4.8	155	5.3	165	4.8	180	4.8	95	4.3	107	4.3	131	4.7
09 Perkhidmatan rekreasi dan kebudayaan <i>Recreation services and culture</i>	134	4.9	158	4.9	176	4.9	148	5.0	177	5.1	193	5.1	91	4.2	92	3.7	107	3.8
10 Pendidikan <i>Education</i>	29	1.1	35	1.1	40	1.1	34	1.2	39	1.1	45	1.2	14	0.6	24	1.0	19	0.7
11 Restoran dan hotel <i>Restaurant and hotels</i>	355	12.9	453	14.0	502	14.1	384	13.1	494	14.4	527	14.0	265	12.1	304	12.2	396	14.2
Perbelanjaan makanan di luar rumah <i>Expenditure on food away from home</i>	290	10.5	360	11.1	394	11.1	312	10.6	391	11.3	411	11.0	219	10.0	253	10.2	322	11.6
Perbelanjaan minuman di luar rumah <i>Expenditure on beverages away from home</i>	54	2.0	73	2.3	70.0	2.0	59	2.0	80	2.3	72	1.9	39	1.8	47	1.9	60	2.1
Perkhidmatan penginapan dan lain-lain <i>Accommodation services and others</i>	12	0.4	19	0.6	38.0	1.1	13	0.4	23	0.7	43	1.2	6	0.3	5	0.2	15	0.5
12 Pelbagai barangan dan perkhidmatan <i>Miscellaneous goods and services</i>	213	7.7	294	9.1	324.0	9.1	216	7.3	316	9.2	344	9.2	204	9.3	214	8.6	239	8.6
Komposisi perbelanjaan penggunaan isi rumah bulanan (01-12) <i>Composition of monthly households consumption expenditure (01-12)</i>	2,760	100.0	3,233	100.0	3,564	100.0	2,940	100.0	3,444	100.0	3,745	100.0	2,191	100.0	2,485	100.0	2,788	100.0

Sumber: Jabatan Perangkaan Malaysia
Source: Department of Statistics Malaysia

INDIKATOR SOSIAL

PENDIDIKAN

06

Muka surat ini sengaja dibiarkan kosong
This page is deliberately left blank

Jadual 6 : Statistik terpilih pendidikan, daerah Hilir Perak, Perak

Table 6 : Selected statistics of education, Hilir Perak district, Perak

	2018	2019
Bilangan sekolah	71	71
<i>Number of schools</i>		
Sekolah rendah	56	56
<i>Primary school</i>		
Sekolah menengah	15	15
<i>Secondary school</i>		
Akademik/ Academic	14	14
Lepasan menengah/ Post secondary^a	1	1
Bilangan guru	2,329	2,351
<i>Number of teachers</i>		
Sekolah rendah	1,184	1,199
<i>Primary school</i>		
Lelaki/ Male	341	340
Perempuan/ Female	843	859
Sekolah menengah	1,145	1,152
<i>Secondary school</i>		
Lelaki/ Male	389	384
Perempuan/ Female	756	768
Akademik/ Academic	1,012	1,012
Lelaki/ Male	348	339
Perempuan/ Female	664	673
Lepasan menengah/ Post secondary^a	133	140
Lelaki/ Male	41	45
Perempuan/ Female	92	95
Bilangan murid	21,220	20,748
<i>Number of pupils</i>		
Sekolah rendah	10,958	11,003
<i>Primary school</i>		
Lelaki/ Male	5,604	5,649
Perempuan/ Female	5,354	5,354
Sekolah menengah	10,262	9,745
<i>Secondary school</i>		
Lelaki/ Male	4,927	4,712
Perempuan/ Female	5,335	5,033
Akademik/ Academic	9,638	9,229
Lelaki/ Male	4,561	4,402
Perempuan/ Female	5,077	4,827
Lepasan menengah/ Post secondary^a	624	516
Lelaki/ Male	366	310
Perempuan/ Female	258	206

Sumber: Kementerian Pendidikan Malaysia

Source: Ministry of Education Malaysia

Nota/Notes :

^a Termasuk tingkatan 6 dan kolej vokasional*Includes form 6 and vocational college*

1. Data seperti pada 30 Jun

Data as at 30th June

2. Data termasuk sekolah bantuan kerajaan

Data includes government-aided schools

Jadual 6 : Statistik terpilih pendidikan, daerah Perak Hilir, Perak (samb.)

Table 6 : Selected statistics of education, Perak Hilir district, Perak (cont'd)

	2018	2019
Sekolah rendah <i>Primary school</i>		
Bilangan sekolah <i>Number of schools</i>	-	1
Sekolah Rendah Agama Negeri (SRAN) <i>State Religious Primary School</i>	-	-
Sekolah Rendah Agama Rakyat (SRAR) <i>People Religious Primary School</i>	-	1
Bilangan guru <i>Number of teachers</i>	-	12
Lelaki/ Male	-	3
Perempuan/ Female	-	9
Sekolah Rendah Agama Negeri (SRAN) <i>State Religious Primary School</i>	-	-
Lelaki/ Male	-	-
Perempuan/ Female	-	-
Sekolah Rendah Agama Rakyat (SRAR) <i>People Religious Primary School</i>	-	12
Lelaki/ Male	-	3
Perempuan/ Female	-	9
Bilangan murid <i>Number of pupils</i>	-	481
Lelaki/ Male	-	440
Perempuan/ Female	-	344
Sekolah Rendah Agama Negeri (SRAN) <i>State Religious Primary School</i>	-	-
Lelaki/ Male	-	-
Perempuan/ Female	-	-
Sekolah Rendah Agama Rakyat (SRAR) <i>People Religious Primary School</i>	-	481
Lelaki/ Male	-	440
Perempuan/ Female	-	41

Sumber: Jabatan Kemajuan Islam Malaysia

Source: Department of Islamic Development Malaysia

Nota/Notes :**1. Data seperti pada 30 Jun***Data as at 30th June***2. Sekolah Agama adalah di bawah seliaan Jabatan Agama Islam Negeri***Religious School supervised by State Islamic Department*

Jadual 6 : Statistik terpilih pendidikan, daerah Perak Hilir, Perak (samb.)

Table 6 : Selected statistics of education, Perak Hilir district, Perak (cont'd)

	2018	2019
Sekolah menengah <i>Secondary school</i>		
Bilangan sekolah <i>Number of schools</i>	-	2
Sekolah Menengah Agama Negeri (SMAN) <i>State Religious Secondary School</i>	-	-
Sekolah Menengah Agama Rakyat (SMAR) <i>People Religious Secondary School</i>	-	2
Bilangan guru <i>Number of teachers</i>	-	5
Lelaki/ Male	-	4
Perempuan/ Female	-	4
Sekolah Menengah Agama Negeri (SMAN) <i>State Religious Secondary School</i>	-	-
Lelaki/ Male	-	-
Perempuan/ Female	-	-
Sekolah Menengah Agama Rakyat (SMAR) <i>People Religious Secondary School</i>	-	5
Lelaki/ Male	-	1
Perempuan/ Female	-	4
Bilangan murid <i>Number of pupils</i>	-	337
Lelaki/ Male	-	222
Perempuan/ Female	-	115
Sekolah Menengah Agama Negeri (SMAN) <i>State Religious Secondary School</i>	-	-
Lelaki/ Male	-	-
Perempuan/ Female	-	-
Sekolah Menengah Agama Rakyat (SMAR) <i>People Religious Secondary School</i>	-	337
Lelaki/ Male	-	222
Perempuan/ Female	-	115

Sumber: Jabatan Kemajuan Islam Malaysia

Source: Department of Islamic Development Malaysia

Nota/Notes :**1. Data seperti pada 30 Jun***Data as at 30th June***2. Sekolah Agama adalah di bawah seliaan Jabatan Agama Islam Negeri***Religious School supervised by State Islamic Department*

Muka surat ini sengaja dibiarkan kosong
This page is deliberately left blank

INDIKATOR SOSIAL

KESIHATAN

07

Muka surat ini sengaja dibiarkan kosong
This page is deliberately left blank

Jadual 7 : Statistik terpilih kesihatan, daerah Hilir Perak, Perak
Table 7 : Selected statistics of health, Hilir Perak district, Perak

	2016	2017	2018
Bilangan hospital dan katil			
<i>Number of hospitals and beds</i>			
Kerajaan			
<i>Government</i>			
Kementerian Kesihatan Malaysia (KKM)			
<i>Ministry of Health, Malaysia (MOH)</i>			
Hospital	1	1	1
Katil/ Bed	548	548	548
Institusi perubatan khas			
<i>Special medical institution</i>			
Hospital	-	-	-
Katil/ Bed	-	-	-
Bukan KKM			
<i>Non-MOH</i>			
Hospital	-	-	-
Katil/ Bed	-	-	-
Swasta^a			
<i>Private</i>			
Hospital	-	-	-
Katil/ Bed	-	-	-
Bilangan klinik kerajaan			
<i>Number of government clinics</i>			
Klinik kesihatan^b	9	9	9
<i>Health clinic</i>			
Klinik desa	27	27	27
<i>Rural clinic</i>			
Klinik komuniti	2	2	2
<i>Community clinic</i>			
Sebab utama kematian (disahkan)^c			
<i>Principal causes of death (medically certified)</i>			
Jumlah kematian yang disahkan	594	708	862
<i>Total of medically certified death</i>			
<i>Pneumonia</i>	90	88	108
<i>Ischaemic heart diseases</i>	89	128	199
<i>Cerebrovascular diseases</i>	48	39	67
<i>Transport accidents</i>	42	36	29
<i>Diseases of the liver</i>	11	18	-
<i>Diabetes melitus</i>	-	-	21

Sumber: Kementerian Kesihatan Malaysia
 Jabatan Perangkaan Malaysia
 Source: Ministry of Health Malaysia
 Department of Statistics Malaysia

Nota/ Notes :

^a Merujuk kepada hospital swasta, rumah rawatan, rumah bersalin dan hospis

^b Klinik kesihatan termasuk klinik kesihatan ibu dan anak
Health clinics includes maternal and child health clinics

^c Sebab utama kematian yang disenaraikan adalah lima tertinggi bagi tahun tersebut
The principal causes of deaths listed are the top five for the year

Muka surat ini sengaja dibiarkan kosong
This page is deliberately left blank

INDIKATOR SOSIAL

**PERKHIDMATAN
KEBAJIKAN**



08

Muka surat ini sengaja dibiarkan kosong
This page is deliberately left blank

Jadual 8 : Statistik terpilih perkhidmatan kebajikan, daerah Hilir Perak, Perak

Table 8 : Selected statistics of welfare services, Hilir Perak district, Perak

	2017	2018	2019
Bilangan kumulatif Orang Kurang Upaya(OKU) yang berdaftar mengikut kategori ketidakupayaan	3,964	4,251	4,574
<i>Cumulative number of registered Persons With Disabilities(PWD) by category of disabilities</i>			
Penglihatan <i>Visually impaired</i>	376	400	429
Pendengaran <i>Hearing</i>	253	262	279
Pertuturan <i>Speech</i>	20	20	22
Fizikal^a <i>Physical</i>	1,311	1,450	1,582
Pembelajaran <i>Learning disability</i>	1,255	1,318	1,410
Mental	548	591	625
Pelbagai <i>Multiple disabilities</i>	201	210	227
Bilangan pendaftaran baharu Orang Kurang Upaya	415	342	n.a
<i>Number of newly registered of Persons With Disabilities</i>			
Lelaki <i>Male</i>	274	225	n.a
Perempuan <i>Female</i>	141	117	n.a
Bilangan ketua isi rumah miskin yang berdaftar dengan eKasih	701	318	416
<i>Number of registered head of poor households with eKasih</i>			

Sumber: Jabatan Kebajikan Masyarakat

Unit Penyelarasan Pelaksanaan, Jabatan Perdana Menteri

Source: Department of Social Welfare

Implementation Coordination Unit, Prime Minister's Department

Nota/Notes:

^a Termasuk Cerebral Palsy*Includes Cerebral Palsy*

n.a - Data tidak tersedia/berkenaan

Data is not available/applicable

Muka surat ini sengaja dibiarkan kosong
This page is deliberately left blank

INDIKATOR SOSIAL

KESELAMATAN AWAM

09

Muka surat ini sengaja dibiarkan kosong
This page is deliberately left blank

Jadual 9 : Statistik terpilih keselamatan awam, daerah Hilir Perak, Perak

Table 9 : Selected statistics of public safety, Hilir Perak district, Perak

	2017	2018	2019
Bilangan Ibu Pejabat Polis Daerah <i>Number of District Police Headquarters</i>	1	1	1
Bilangan balai polis <i>Number of police stations</i>	4	4	8
Bilangan Pondok Polis <i>Number of police huts</i>	2	2	3
Bilangan kemalangan jalan raya <i>Number of road accidents</i>	2,538	2,612	2,699
Bilangan kecederaan dan kematian disebabkan kemalangan jalan raya <i>Number of injury and death reported due to road accidents</i>			
Kecederaan/ Injury	50	48	47
Kematian/ Death	60	51	58
Jenayah Kekerasan <i>Violent Crime</i>	128	113	113
Bunuh <i>Murder</i>	5	6	1
Rogol <i>Rape</i>	7	5	10
Samun^a <i>Robbery</i>	49	42	38
Mencederakan <i>Causing injury</i>	67	60	64
Jenayah Harta Benda <i>Property Crime</i>	432	447	441
Pecah rumah dan curi <i>House break-in and theft</i>	133	153	136
Kecurian kenderaan <i>Vehicles theft</i>	134	131	122
Lori/van/ Lorry/van	4	4	2
Kereta/ Motocar	18	19	13
Motosikal/skuter/ Motorcycle/scooter	112	108	107
Curi/ Ragut <i>Theft/ Snatch theft</i>	2	-	-
Kecurian lain <i>Other theft</i>	163	163	183

Sumber: Polis Diraja Malaysia
Source: Royal Malaysia Police

Nota/Note:

^a **Termasuk samun berkawan bersenjata api, samun berkawan tidak bersenjata api, samun bersenjata api dan samun tidak bersenjata api**

Includes gang robbery with firearms, gang robbery without firearms, robbery with firearms and robbery without firearms

Jadual 9 : Statistik terpilih keselamatan awam, daerah Hilir Perak, Perak (samb.)

Table 9 : Selected statistics of public safety, Hilir Perak district, Perak(cont'd)

	2017	2018	2019
Bilangan Balai Bomba	2	2	2
<i>Number of Fire Stations</i>			
Statistik kebakaran			
<i>Statistics on fire breakouts</i>			
Bilangan kebakaran/ Number of fire breakouts	175	170	161
Bilangan panggilan palsu/ Number of false alarm	-	-	-
Bilangan kematian/ Number of death ^a	1	1	-
Bilangan kecederaan/ Number of injury	1	1	2
Taksiran kerugian (RM Juta)/ Estimated loss (RM Million)	2.6	4.1	3.4
Taksiran yang dapat diselamatkan (RM juta)	3.8	4.3	4.1
<i>Estimated amount saved (RM Million)</i>			
Bilangan kebakaran mengikut jenis	156	203	161
<i>Number of fire breakouts by type</i>			
Bangunan dan isinya/ Building	23	26	26
Kenderaan/ Vehicle	23	21	19
Mesin/ Machinery	-	-	-
Alat perkakas/ Other equipment	13	10	10
Petrol/ Petrol	-	-	-
Bahan kimia/ Chemical substance	-	-	-
Gas	3	2	1
Kapal terbang/ Aeroplane	-	-	-
Helikopter/ Helicopter	-	-	-
Kapal laut/ Ship	-	-	-
Feri/ Ferry	-	-	-
Bot/ Boat	-	-	-
Kebun/ladang/ Farm/estate	4	8	2
Hutan/ Jungle	-	-	1
Belukar/lalang/ Weed/bush	31	56	35
Sampah/ Garbage	14	20	18
Gerai/ Stall	-	-	1
Lain-lain/ Others	45	60	48
Bilangan kebakaran mengikut punca kebakaran	146	169	160
<i>Number of fire breakouts by cause</i>			
Elektrik/ Electricity	-	-	2
Puntung rokok/ Cigarette butts	-	-	-
Percikan api/ Sparks of fire	-	-	-
Mercun/bunga api/ Fire crackers/fireworks	-	-	-
Ubat nyamuk/lilin/colok/ Mosquito coil/candle/joss-stick	-	-	-
Dapur gas/minyak tanah/ Gas stove/kerosene	-	-	-
Reaksi spontan/ Spontaneous reaction	-	1	-
Sengaja dibakar dengan niat baik/ Arson with good intention	-	-	-
Sengaja dibakar dengan niat jahat/ Incendiary arson	-	-	-
Tindak balas kimia/ Chemical reaction	-	-	-
Mancis api/ Matches	-	-	-
Lain-lain/ Others	146	168	158
Punca tidak diketahui/ Unknown source	-	-	-

Sumber: Jabatan Bomba dan Penyelamat Malaysia

Source: Fire and Rescue Department of Malaysia

Nota/Note:

^a Merujuk kepada kematian serta-merta di tempat kejadian

Refers to instant death at the place of occurrence

Jadual 9 : Statistik terpilih keselamatan awam, daerah Hilir Perak, Perak (samb.)

Table 9 : Selected statistics of public safety, Hilir Perak district, Perak (cont'd)

	2017	2018	2019
Bilangan kebakaran bangunan mengikut jenis	23	30	26
<i>Number of fire breakouts in building by type</i>			
Kedai/ Shop	3	3	1
Kilang/ Factory	-	-	2
Setor/ Store	-	2	1
Bengkel/ Workshop	1	1	1
Hotel	-	1	1
Pusat membeli belah/ Shopping centre	-	-	-
Pejabat/ Office	-	1	-
Restoran/ Restaurant	-	-	-
Rumah kediaman/ Housing unit	12	12	12
Setinggan/ Squatter	2	1	1
Dewan orang ramai/ Town hall	-	1	-
Dapur/ Kitchen	-	-	-
Gudang/ Warehouse	-	-	-
Makmal/ Laboratory	1	-	-
Premis ladang ternakan/ Livestock farms premise	-	-	-
Panggung wayang/ Cinema	-	-	-
Kelab/pub bar hiburan/ Club/pub entertainment bar	-	-	-
Rumah teres/ Terrace house	2	4	3
Rumah flat/ Flat house	-	-	-
Rumah apartment/kondominium/ Apartment/condominium house	-	-	-
Rumah panjang/tradisional/ Long house/traditional	-	-	-
Masjid/surau/ Mosque/surau	-	-	-
Tokong/ Chinese temple	-	-	1
Kuil/ Hindu temple	-	1	-
Gereja/ Church	-	-	-
Institut pengajian tinggi awam/ Public higher education institution	-	-	-
Institut pengajian tinggi swasta/ Private higher education institution	-	-	-
Sekolah rendah kerajaan/ Government primary school	-	-	-
Sekolah rendah swasta/ Private primary school	-	-	-
Sekolah menengah kerajaan/ Government secondary school	-	-	-
Sekolah menengah swasta/ Private secondary school	-	-	-
Pra sekolah/tadika kerajaan/ Government pre-school/kindergarten	-	-	-
Pra sekolah/tadika swasta/ Private pre-school/kindergarten	-	-	-
Asrama sekolah/ School hostel	1	2	-
Asrama pekerja/ Worker hostel	-	-	-
Hospital/klinik awam/ Government hospital/clinic	1	-	1
Hospital/klinik swasta/ Private hospital/clinic	-	-	-
Premis/hotel budget/ Budget premise/hotel	-	-	-
Asrama/rumah tumpangan/ Hostel/guest house	-	-	-
Rumah kedai/ Shop house	-	-	-
Lain-lain/ Others	-	1	2
Bilangan kebakaran bangunan mengikut punca kebakaran	18	26	25
<i>Number of fire breakouts in building by cause</i>			
Elektrik/ Electricity	1	-	-
Puntung rokok/ Cigarette butts	-	-	-
Percikan api/ Sparks of fire	-	-	-
Mercun/bunga api/ Fire crackers/fireworks	-	-	-
Ubat nyamuk/lilin/colok/ Mosquito coil/candle/joss-stick	-	-	-
Dapur gas/minyak tanah/ Gas stove/kerosene	-	-	-
Reaksi spontan/ Spontaneous reaction	1	1	-
Sengaja dibakar dengan niat baik/ Arson with good intention	-	-	-
Sengaja dibakar dengan niat jahat/ Incendiary arson	-	-	-
Tindak balas kimia/ Chemical reaction	-	-	-
Mancis api/ Matches	-	-	-
Lain-lain punca/ Others source	16	25	25
Punca tidak diketahui/ Unknown source	-	-	-

Sumber: Jabatan Bomba dan Penyelamat Malaysia

Source: Fire and Rescue Department of Malaysia

Jadual 9 : Statistik terpilih keselamatan awam, daerah Hilir Perak, Perak (samb.)*Table 9 : Selected statistics of public safety, Hilir Perak district, Perak (cont'd)*

	2017	2018	2019
Statistik parol			
<i>Statistics of parole</i>			
Bilangan pejabat parol daerah	n.a	n.a	n.a
<i>Number of parole district office</i>			
Bilangan Orang DiParol	n.a	n.a	n.a
<i>Number of parolee</i>			
Bilangan banduan sabitan mengikut jantina dan kumpulan etnik			
<i>Number of convicted prisoners by sex and ethnic group</i>			
Lelaki/ Male	n.a	n.a	n.a
Perempuan/ Female	n.a	n.a	n.a
Warganegara	n.a	n.a	n.a
<i>Citizen</i>			
Bumiputera	n.a	n.a	n.a
Cina/ Chinese	n.a	n.a	n.a
India/ Indian	n.a	n.a	n.a
Lain-lain/ Others	n.a	n.a	n.a
Bukan warganegara	n.a	n.a	n.a
<i>Non citizen</i>			
Bilangan penagih dadah	282	160	148
<i>Number of drug addicts</i>			

Sumber: Jabatan Bomba dan Penyelamat Malaysia
 Jabatan Penjara Malaysia
 Agensi Antidadah Kebangsaan
*Source: Fire and Rescue Department of Malaysia
 Department of Prison Malaysia
 National Anti-Drugs Agency*

Nota/Note :**n.a - Data tidak tersedia/berkenaan***Data is not available/applicable*

INDIKATOR SOSIAL

**PERHUBUNGAN
DAN REKREASI**

10

Muka surat ini sengaja dibiarkan kosong
This page is deliberately left blank

Jadual 10 : Statistik terpilih perhubungan dan rekreasi, daerah Hilir Perak, Perak

Table 10 : Selected statistics of communication and recreation, Hilir Perak district, Perak

	2017	2018	2019
Bilangan kluster homestay <i>Number of homestay clusters</i>	1	1	1
Bilangan premis penginapan <i>Number of accommodation premises</i>	14	14	36
Bilangan kampung Desa Lestari <i>Number of Desa Lestari villages</i>	-	-	-
Bilangan kumulatif kenderaan bermotor <i>Cumulative number of registered motor vehicles by branch</i>			
JPJ Cawangan Teluk Intan	64,762	67,438	69,809
Motokar/ Motocar	21,381	21,583	21,732
Motorsikal/ Motorcycle	41,785	44,148	46,289
Kenderaan awam/ Public transport	25	25	26
Kenderaan perdagangan/ Commercial vehicle	1,088	1,163	1,200
Lain-lain kenderaan^a/ Other vehicles	483	519	562
Bilangan pendaftaran kenderaan baharu <i>Number of newly registered motor vehicle by branch</i>			
JPJ Cawangan Teluk Intan	3,040	2,676	2,371
Motokar/ Motocar	222	202	149
Motorsikal/ Motorcycle	2,615	2,363	2,141
Kenderaan awam/ Public transport	1	-	1
Kenderaan perdagangan/ Commercial vehicle	142	75	37
Lain-lain kenderaan^a/ Other vehicles	60	36	43

Sumber: Kementerian Pelancongan, Seni dan Budaya Malaysia

Jabatan Pengangkutan Jalan Malaysia

Kementerian Pembangunan Luar Bandar

Source: Ministry of Tourism, Arts and Culture Malaysia

Road Transport Department Malaysia

Ministry of Rural Development

Nota/Note:

^a Merangkumi kenderaan seperti karavan, kenderaan bomba kerajaan & swasta, kenderaan sekolah memandu, kenderaan mayat, kenderaan orang cacat, kenderaan kerajaan, kenderaan pihak berkuasa tempatan, ambulans dan kenderaan kedutaan

Includes vehicles such as caravans, government & private fire vehicles, driving school vehicles, hearse, vehicle for disabled person, government vehicles, local authority vehicles, ambulance and embassy vehicles

Muka surat ini sengaja dibiarkan kosong
This page is deliberately left blank

INDIKATOR SOSIAL

**INTERNET DAN
MEDIA SOSIAL**



Muka surat ini sengaja dibiarkan kosong
This page is deliberately left blank

Jadual 11 : Statistik terpilih internet dan media sosial, daerah Hilir Perak, Perak*Table 11 : Selected statistics of internet and social media, Hilir Perak district, Perak*

	2017	2018	2019
Bilangan Pusat Internet Malaysia <i>Number of Malaysia Internet Centres</i>	11	5	-
Bilangan Pusat Internet Desa <i>Number of Rural Internet Centres</i>	1	1	1
Bilangan Pusat Maklumat Rakyat <i>Number of Citizen Information Centres</i>	1	1	1
	2014	2016	2019
Peratusan isi rumah yang memiliki peralatan dan perkhidmatan telekomunikasi^a <i>Percentage of households owned telecommunication equipment and services</i>			
Langganan internet di rumah(%) <i>Subscription of internet at home</i>	21.6	59.6	75.9
Telefon bimbit(%) <i>Mobile phone</i>	90.8	92.4	94.9
Siaran TV berbayar(%) <i>Pay TV channel</i>	44.5	53.4	69.3

**Sumber: Kementerian Komunikasi dan Multimedia
Jabatan Perangkaan Malaysia**

*Source: Ministry of Communications and Multimedia Malaysia
Department of Statistics Malaysia*

Nota/Note :

^a **Termasuk Bagan Datuk**
Includes Bagan Datuk

Muka surat ini sengaja dibiarkan kosong
This page is deliberately left blank

INDIKATOR SOSIAL

KEMUDAHAN ASAS

12

Muka surat ini sengaja dibiarkan kosong
This page is deliberately left blank

Jadual 12 : Statistik terpilih kemudahan asas, daerah Hilir Perak, Perak

Table 12 : Selected statistics of basic facilities, Hilir Perak district, Perak

	2014	2016	2019
Jenis bekalan air^a <i>Type of water supply</i>	100.0	100.0	100.0
Air paip di rumah (%) <i>Piped water in the house</i>	99.9	100.0	99.6
Air paip awam (%) <i>Public water stand pipe</i>	-	-	0.3
Lain-lain (%) <i>Others</i>	0.1	-	0.1
Kemudahan bekalan elektrik^a <i>Accessibility to electricity supply</i>	100.0	100.0	100.0
Kemudahan bekalan elektrik (%) <i>Accessible to electricity</i>	99.9	100.0	100.0
Tiada bekalan elektrik (%) <i>No electricity</i>	0.1	-	-
Kemudahan kutipan sampah^a <i>Garbage collection facility</i>	99.9	100.0	100.0
Tempat kediaman (%) <i>Living quarters</i>	53.2	46.2	67.1
Kawasan^b (%) <i>Area</i>	18.7	22.6	15.7
Tiada (%) <i>None</i>	28.1	31.2	17.2
	2017	2018	2019
Statistik sisa perbandaran yang dirawat <i>Statistics of municipal waste treated</i>			
Tapak pelupusan/ Disposal site			
Bilangan tapak pelupusan/ Number of disposal sites	1	1	-
Luas tapak/ Site area (Ha)	9.0	9.0	-
Anggaran purata berat sisa yang dilupuskan setiap hari (Tan metrik/hari) <i>Estimated average weight of waste disposed daily (Tonnes/day)</i>	200.0	200.0	-
Loji rawatan termal/ Thermal treatment plant			
Bilangan loji rawatan termal/ Number of thermal treatment plants	-	-	-
Luas tapak/ Site area (Ha)	-	-	-
Jumlah berat sisa yang dilupuskan (Tan metrik/hari) <i>Total amount of residual waste (Tonnes/day)</i>	-	-	-

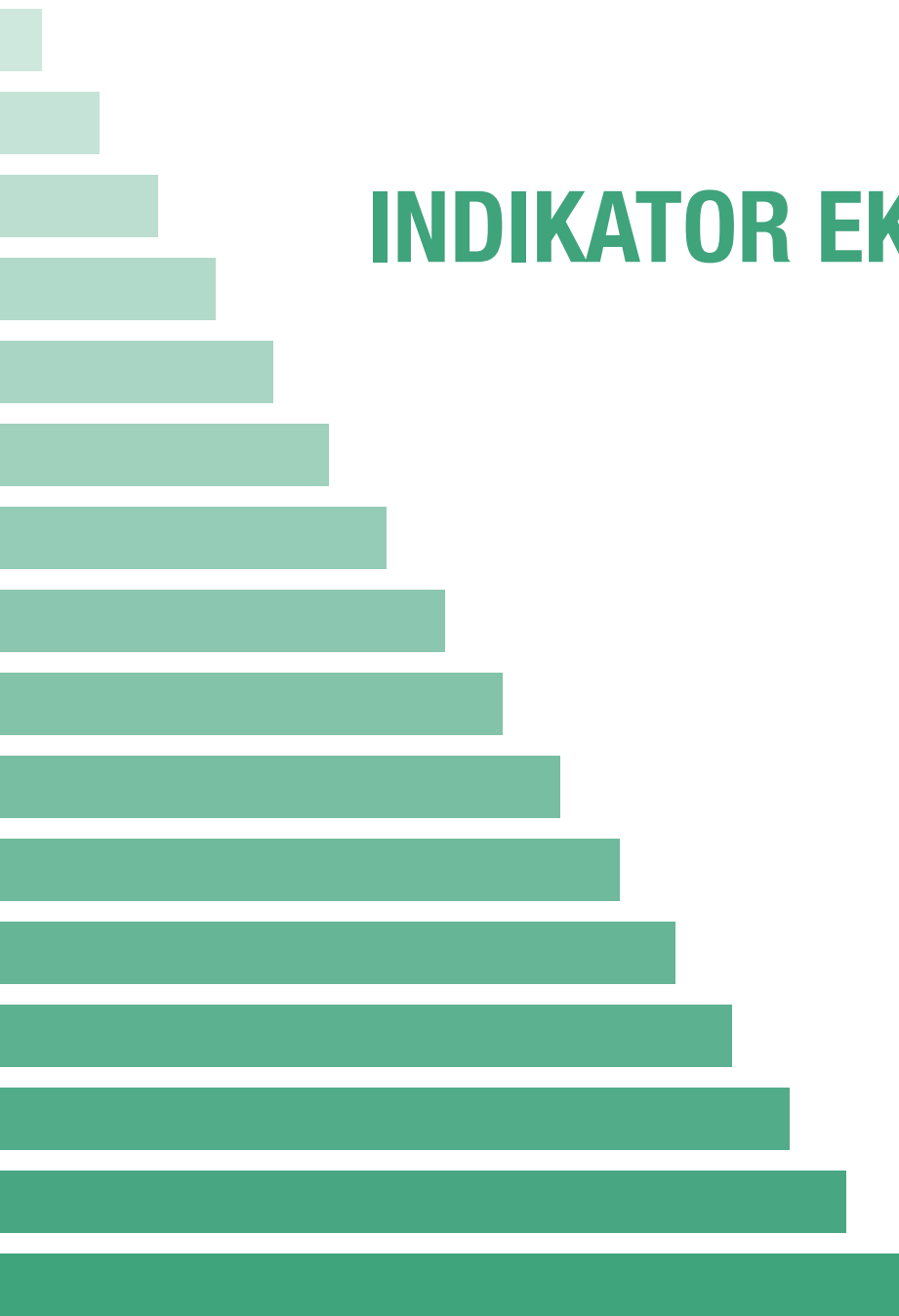
Sumber: Jabatan Perangkaan Malaysia
Kementerian Perumahan dan Kerajaan Tempatan
Source: Department of Statistics Malaysia
Ministry of Housing and Local Government

Nota/Notes :^a **Termasuk Bagan Datuk***Include Bagan Datuk*^b **Kutipan sampah di tempat pengumpulan yang jaraknya melebihi 100 meter dari tempat kediaman***Garbage collection in the collection area where the distance is more than 100 meters away from the living quarters***Ha Merujuk kepada Hektar***Refers to Hectare*

Jadual 12 : Statistik terpilih kemudahan asas, daerah Hilir Perak, Perak (samb.)*Table 12 : Selected statistics of basic facilities, Hilir Perak district (cont'd)*

	2017	2018	2019
Statistik CCTV di kawasan Pihak Berkuasa Tempatan (PBT) <i>Statistics on CCTV in Local Authority (LA) area</i>	20	20	94
Hasil cukai taksiran (RM juta) <i>Revenue of assessment tax (RM million)</i>	11.3	11.6	-
Bilangan Komuniti Harapan Malaysia <i>Number of Harapan Malaysia Communities</i>	14	14	8
Bilangan Kelab Malaysiaku <i>Number of Malaysiaku Clubs</i>	6	6	3
Bilangan paparan papan iklan JAPEN <i>Number of JAPEN billboard advertisements</i>	4	4	4
Bilangan Pusat Komuniti Desa <i>Number of Rural Community Centres</i>	1	-	1

Sumber: Kementerian Perumahan Kerajaan Tempatan
Pihak Berkuasa Tempatan
Kementerian Komunikasi dan Multimedia Malaysia
Kementerian Pembangunan Luar Bandar
Source: Ministry of Housing and Local Government
Local Authority
Ministry of Communications and Multimedia Malaysia
Ministry of Rural Development



INDIKATOR EKONOMI



Muka surat ini sengaja dibiarkan kosong
This page is deliberately left blank

INDIKATOR EKONOMI

**KELUARAN DALAM
NEGERI KASAR**

13

Muka surat ini sengaja dibiarkan kosong
This page is deliberately left blank

Jadual 13.0 : Statistik terpilih Keluaran Dalam Negeri Kasar (KDNK), Perak

Table 13.0 : Selected statistics of Gross Domestic Product (GDP), Perak

	2017	2018 ^e	2019 ^p
KDNK mengikut jenis aktiviti ekonomi pada harga malar 2015 - RM juta			
<i>GDP by kind of economic activity at constant 2015 prices - RM million</i>			
Jenis aktiviti ekonomi			
<i>Type of economic activity</i>			
Pertanian	10,942.0	10,993.8	11,307.9
<i>Agriculture</i>			
Perlombongan dan pengkuarian	438.1	445.8	467.9
<i>Mining and quarrying</i>			
Pembuatan	12,691.4	13,221.6	13,677.8
<i>Manufacturing</i>			
Pembinaan	2,113.1	2,337.8	2,487.9
<i>Construction</i>			
Perkhidmatan	43,027.7	45,872.7	47,938.4
<i>Services</i>			
Utiliti, pengangkutan & penyimpanan dan maklumat & komunikasi	13,994.5	15,074.2	15,387.2
<i>Utility, transport & storage and information & communication</i>			
Perdagangan borong & runcit, makanan & minuman dan penginapan	12,130.5	13,207.1	14,193.3
<i>Wholesale & retail trade, food & beverage and accommodation</i>			
Kewangan & insurans, hartanah dan perkhidmatan perniagaan	5,251.9	5,402.4	5,661.1
<i>Finance & insurance, real estate and business services</i>			
Perkhidmatan-perkhidmatan lain	3,904.1	4,103.8	4,312.1
<i>Other services</i>			
Perkhidmatan kerajaan	7,746.6	8,085.3	8,384.7
<i>Government services</i>			
Tambah: Duti import	124.0	106.0	31.0
<i>Plus: Import duties</i>			
KDNK pada harga pembeli	69,337.0	72,978.0	75,911.0
<i>GDP at purchasers' prices</i>			

Sumber: Jabatan Perangkaan Malaysia
Source: Department of Statistics Malaysia

Nota/Notes:

^e Anggaran*Estimates*^p Permulaan*Preliminary*

Jadual 13.0 : Statistik terpilih Keluaran Dalam Negeri Kasar (KDNK), Perak (samb.)

Table 13.0 : Selected statistics of Gross Domestic Product (GDP), Perak (cont'd)

	Perubahan peratusan tahunan <i>Annual percentage change</i>			Peratus sumbangan kepada KDNK <i>Percentage share to GDP</i>		
	2017	2018 ^e	2019 ^p	2017	2018 ^e	2019 ^p
KDNK mengikut jenis aktiviti ekonomi pada harga malar 2015 <i>GDP by kind of economic activity at constant 2015 prices</i>						
Jenis aktiviti ekonomi <i>Type of economic activity</i>						
Pertanian <i>Agriculture</i>	7.8	0.5	2.9	15.8	15.1	14.9
Perlombongan dan pengkuarian <i>Mining and quarrying</i>	5.9	1.8	5.0	0.6	0.6	0.6
Pembuatan <i>Manufacturing</i>	8.0	4.2	3.5	18.3	18.1	18.0
Pembinaan <i>Construction</i>	-24.2	10.6	6.4	3.0	3.2	3.3
Perkhidmatan <i>Services</i>	5.6	6.6	4.5	62.1	62.9	63.2
Utiliti, pengangkutan & penyimpanan dan maklumat & komunikasi <i>Utility, transport & storage and information & communication</i>	5.7	7.7	2.1	20.2	20.7	20.3
Perdagangan borong & runcit, makanan & minuman dan penginapan <i>Wholesale & retail trade, food & beverage and accommodation</i>	7.6	8.9	7.5	17.5	18.1	18.7
Kewangan & insurans, hartanah dan perkhidmatan perniagaan <i>Finance & insurance, real estate and business services</i>	2.0	2.9	4.8	7.6	7.4	7.5
Perkhidmatan-perkhidmatan lain <i>Other services</i>	5.1	5.1	5.1	5.6	5.6	5.7
Perkhidmatan kerajaan <i>Government services</i>	4.8	4.4	3.7	11.2	11.1	11.0
Tambah: Duti import <i>Plus: Import duties</i>	33.7	-14.7	-70.5	0.2	0.1	0.0
KDNK pada harga pembeli <i>GDP at purchasers' prices</i>	5.1	5.3	4.0	100.0	100.0	100.0

Sumber: Jabatan Perangkaan Malaysia
Source: Department of Statistics Malaysia

Nota/Notes:

^e Anggaran
Estimate

^p Permulaan
Preliminary

INDIKATOR EKONOMI

**INDEKS HARGA
PENGGUNA**

14

Muka surat ini sengaja dibiarkan kosong
This page is deliberately left blank

Jadual 14 : Statistik terpilih Indeks Harga Pengguna (IHP), Perak

Table 14 : Selected statistics of Consumer Price Index (CPI), Perak

	Nombor Indeks Index Numbers				Perubahan Peratus (%) Percentage Change		
	2016	2017	2018	2019	2017/2016	2018/2017	2019/2018
Indeks Harga Pengguna (2010=100) dan perubahan peratus mengikut kumpulan utama							
<i>Consumer Price Index (2010=100) and percentage change by main groups</i>							
Kumpulan utama							
<i>Main group</i>							
Jumlah <i>Total</i>	112.3	116.0	116.8	117.5	3.3	0.7	0.6
01 Makanan & Minuman Bukan Alkohol <i>Food & Non-Alcoholic Beverages</i>	119.1	123.0	124.3	126.2	3.3	1.1	1.5
02 Minuman Alkohol & Tembakau <i>Alcoholic Beverages & Tobacco</i>	162.8	162.3	161.9	165.7	-0.3	-0.2	2.3
03 Pakaian & Kasut <i>Clothing & Footwear</i>	95.6	95.4	93.6	92.4	-0.2	-1.9	-1.3
04 Perumahan, Air, Elektrik, Gas & Bahan Api Lain <i>Housing, Water, Electricity, Gas & Other Fuels</i>	111.6	112.6	113.5	114.8	0.9	0.8	1.1
05 Hiasan, Perkakasan & Penyelenggaraan Isi Rumah <i>Furnishings, Household Equipment & Routine Household Maintenance</i>	111.4	113.3	113.7	114.7	1.7	0.4	0.9
06 Kesihatan <i>Health</i>	113.5	115.4	116.8	118.0	1.7	1.2	1.0
07 Pengangkutan <i>Transport</i>	100.3	113.3	115.2	111.3	13.0	1.7	-3.4
08 Komunikasi <i>Communication</i>	99.5	99.5	99.0	100.0	0.0	-0.5	1.0
09 Perkhidmatan Rekreasi & Kebudayaan <i>Recreation Services & Culture</i>	106.2	108.3	107.7	108.5	2.0	-0.6	0.7
10 Pendidikan <i>Education</i>	111.8	112.7	114.1	113.7	0.8	1.2	-0.4
11 Restoran & Hotel <i>Restaurants & Hotels</i>	122.3	124.7	125.8	126.2	2.0	0.9	0.3
12 Pelbagai Barangan & Perkhidmatan <i>Miscellaneous Goods & Services</i>	112.5	113.8	113.2	115.6	1.2	-0.5	2.1

Sumber: Jabatan Perangkaan Malaysia
Source: Department of Statistics Malaysia

Muka surat ini sengaja dibiarkan kosong
This page is deliberately left blank

INDIKATOR EKONOMI

EKSPORT DAN IMPORT

15

Muka surat ini sengaja dibiarkan kosong
This page is deliberately left blank

Jadual 15 : Statistik terpilih eksport dan import, daerah Hilir Perak, Perak*Table 15 : Selected statistics of export and import, Hilir Perak district, Perak*

	(RM juta/ RM million)		
	2017	2018	2019^P
Nilai eksport dan import mengikut pintu keluar dan masuk			
<i>Export and import value by exit and entry points</i>			
Eksport/ Exports	n.a	n.a	n.a
Import/ Imports	n.a	n.a	n.a

Sumber: Jabatan Perangkaan Malaysia
Source: Department of Statistics Malaysia

Nota/Notes:

^P Sementara

Provisional

n.a - Data tidak tersedia/berkenaan

Data is not available/applicable

Muka surat ini sengaja dibiarkan kosong
This page is deliberately left blank

INDIKATOR EKONOMI

PERTANIAN

16

Muka surat ini sengaja dibiarkan kosong
This page is deliberately left blank

Jadual 16 : Statistik terpilih pertanian sektor, daerah Hilir Perak, Perak

Table 16 : Selected statistics of agriculture sector, Hilir Perak district, Perak

	2015
Bilangan pertubuhan <i>Number of establishments</i>	241
Tanaman <i>Crops</i>	197
Ternakan^a <i>Livestock</i>	16
Perikanan^a <i>Fisheries</i>	28
Perhutanan dan pembalakan <i>Forestry and logging</i>	3

Sumber: Jabatan Perangkaan Malaysia
Source: Department of Statistics Malaysia

Nota/Note :

^a Termasuk Perak Tengah

Includes Perak Tengah

Jadual 16 : Statistik terpilih pertanian sektor, daerah Hilir Perak, Perak (samb.)

Table 16 : Selected statistics of agriculture sector, Hilir Perak district, Perak (cont'd)

	(Mt)		
	2017	2018	2019
Tanaman			
<i>Crops</i>			
Pengeluaran sayur-sayuran utama (Mt)			
<i>Production of main vegetables</i>			
Bayam/ Chinese spinach	40.8	83.5	94.9
Bendi/ Lady's finger	83.9	96.2	84.2
Cekur manis/ Sweet shoot	-	-	-
Cili merah/ Chili	52.6	59.7	100.9
Cili padi/ Hot chili	2.2	2.2	2.4
Daun bawang/ Spring onion	-	-	-
Daun saderi/ Celery	-	-	-
Kacang botol/ Four-angled bean	-	-	-
Kacang buncis/ French bean	-	-	-
Kacang panjang/ Long bean	342.8	223.6	166.0
Kailan/ Chinese kale	-	-	-
Kangkung/ Water spinach	39.4	85.0	112.0
Kobis bulat/ Cabbage	-	-	-
Kobis cina/ Chinese cabbage	-	-	-
Kucai/ Chinese chives	-	-	-
Kundur/ Wax gourd	-	-	-
Labu air/ Bottle gourd	-	-	-
Labu manis/ Pumpkin	-	-	-
Lobak merah/ Carrot	-	-	-
Lobak putih/ Radish	-	-	-
Peria/ Bitter gourd	2.1	3.8	2.8
Peria katak/ Dwarf bitter gourd	-	-	-
Petola segi/ Angled loofah	-	-	4.3
Petola ular/ Snake gourd	-	-	-
Salad/ Lettuce	-	-	-
Sawi/ Leaf mustard	-	-	-
Terung/ Brinjal	8.4	23.9	42.5
Timun/ Cucumber	-	-	140.9
Tomato	-	-	-
Pengeluaran tanaman industri (Mt)			
<i>Production of industrial crops</i>			
Kelapa/ Coconut	76,374.8	59,299.1	62,652.4
Kopi/ Coffee	-	-	-
Tebu gula/ Sugar cane	-	-	-
Teh/ Tea	-	-	-
Nipah/ Nipa palm	-	-	-
Pinang/ Areca nut	-	-	-
Roselle	-	-	-
Rumbia/sagu/ Sago	-	-	-
Cendawan/ Mushroom	13.1	16.4	19.2
Lebah kelulut/ Kelulut bee	-	-	-
Lebah madu/ Honey bee	-	-	-
Jagung bijian/ Grain corn	-	-	-

Sumber: Kementerian Pertanian dan Industri Makanan Malaysia

Source: Ministry of Agriculture and Food Industry Malaysia

Nota/Note :

Mt Merujuk kepada Tan Metrik

Refers to Tonnes

Jadual 16 : Statistik terpilih pertanian sektor, daerah Hilir Perak, Perak(samb.)

Table 16 : Selected statistics of agriculture sector, Hilir Perak district, Perak(cont'd)

	(M)		
	2017	2018	2019
Tanaman(samb.)			
<i>Crops(cont')</i>			
Pengeluaran herba utama (M)			
<i>Production of main herbs</i>			
Bonglai	-	-	-
Belalai gajah	-	-	-
Cekur	-	-	-
Dukung anak	-	-	-
Gelenggang	-	-	-
Halia bara/ Ginger	-	-	-
Hempedu bumi	-	-	-
Inai	-	-	-
Jarum tujuh bilah	-	-	-
Jering	-	-	-
Kacip fatimah	-	-	-
Kaduk	-	-	-
Kesum	-	-	-
Kunyit hitam	-	-	-
Lidah buaya/ Aloe vera	-	-	-
Mas cotek	-	-	-
Melada pahit	-	-	-
Mengkudu/noni/ Great morinda	10.0	6.1	-
Misai kucing	-	-	-
Mulberi/ Mulberry	-	-	-
Nilam	-	-	-
Pandan	-	-	-
Pecah beling	-	-	-
Pegaga	-	-	-
Petai	-	-	-
Petai belalang	-	-	-
Pokok teh/ Tea tree	-	-	-
Pudina/ Mint	-	-	-
Selasih	-	-	-
Serai wangi/ Fragrant lemon grass	-	-	-
Sirih/ Betel vine	-	-	-
Stevia	-	-	-
Temu lawak	-	-	-
Terung pipit/ Turkey berry	-	-	-
Tongkat ali/ Long jack	-	-	-
Ulam raja/ The king's salad	-	-	-
Lemon Myrtle	-	-	-
Tenggek burung	-	-	-
Pengeluaran tanaman ladang (M)			
<i>Production of cash crops</i>			
Jagung manis/ Sweet corn	-	-	-
Kacang tanah/ Groundnuts	-	-	-
Ubi kayu/ Cassava	67.5	50.0	35.6
Ubi keladi/ Yam	101.7	40.7	14.6
Ubi keledek/ Sweet potato	-	-	-
Tebu kuning/ Sugar cane	341.7	206.4	178.5
Sengkuang/ Yambean	-	-	-
Ubi badak	-	-	-
Ubi kemili	-	-	-
Ubi kentang/ Potato	-	-	-
Ubi kentang/ Potato	-	-	-

Sumber: Kementerian Pertanian dan Industri Makanan Malaysia

Source: Ministry of Agriculture and Food Industry Malaysia

Nota/Note :

Mt Merujuk kepada Tan Metrik

Refers to Tonnes

Jadual 16 : Statistik terpilih pertanian sektor, daerah Hilir Perak, Perak (samb.)

Table 16 : Selected statistics of agriculture sector, Hilir Perak district, Perak (cont'd)

	(Mt)		
	2017	2018	2019
Tanaman(samb.)			
<i>Crops(cont't)</i>			
Pengeluaran rempah-ratus (Mt)			
<i>Production of spices</i>			
Asam gelugor	-	-	-
Asam jawa/ Tamarind	-	-	-
Bunga kantan/ Pink cone ginger	-	-	-
Cengkih/ Clove	-	-	-
Halia/ Ginger	-	-	-
Kari/ Curry	-	-	-
Kayu manis/ Cinnamon	-	-	-
Ketumbar/ Coriander	-	-	-
Kunyit/ Turmeric	21.6	18.8	14.7
Lada hitam/ Black pepper	-	-	-
Lengkuas/ Greater galangai	-	-	-
Limau kasturi/ Calamondin lime	210.8	356.4	299.5
Limau nipis/ Lime	-	8.3	8.1
Limau purut/ Kaffir lime	-	-	-
Pala/ Nutmeg	-	-	-
Selom	-	-	-
Serai/ Lemon grass	25.5	22.1	20.3
Pengeluaran buah-buahan utama (Mt)			
<i>Production of main fruits</i>			
Belimbing/ Starfruit	-	-	-
Betik/ Papaya	763.8	568.3	519.8
Cempedak	223.6	87.3	158.3
Ciku/ Sapodilla	266.2	203.2	144.1
Dokong	8.2	8.7	8.1
Duku	-	-	-
Duku langsung	-	-	-
Durian	370.5	368.3	358.9
Jambu batu/ Guava	909.2	789.5	852.9
Langsat	-	-	-
Limau besar/ Pomelo	-	-	-
Limau manis/ Sweet orange	-	-	-
Mangga/ Mango	610.0	518.6	464.1
Manggis/ Mangosteen	-	32.0	29.5
Mata naga/ Dragon fruit	-	-	-
Nanas/ Pineapple	978.8	940.3	909.5
Nangka/ Jackfruit	129.7	184.8	174.2
Pisang/ Banana	7,728.6	6,732.6	5,127.2
Pulasan	-	-	-
Rambutan	280.3	311.0	308.2
Salak	-	-	-
Tembikai/ Watermelon	200.0	440.0	445.0

Sumber: Kementerian Pertanian dan Industri Makanan Malaysia

Source: Ministry of Agriculture and Food Industry Malaysia

Nota/Note :

Mt Merujuk kepada Tan Metrik

Refers to Tonnes

Jadual 16 : Statistik terpilih sektor pertanian, daerah Hilir Perak, Perak (samb.)

Table 16 : Selected statistics of agriculture sector, Hilir Perak District, Perak (cont'd)

	2016	2017	2018
Pendaratan ikan laut (Tan metrik)^a	124,280.1	102,621.6	4,539,196.0
<i>Landings of marine fish (Tonnes)</i>			
Januari/ January	9,223.9	7,168.2	1,735,548.0
Februari/ February	8,080.7	7,061.5	1,073,207.0
Mac/ March	10,628.4	8,376.0	662,341.0
April	11,846.2	8,084.9	410,866.0
Mei/ May	12,070.8	9,200.6	254,358.0
Jun/ June	11,256.4	9,956.1	156,508.0
Julai/ July	10,812.1	9,692.4	98,100.0
Ogos/ August	11,077.1	8,712.6	61,037.0
September	10,163.9	8,424.7	37,067.0
Oktober/ October	9,688.7	9,168.5	23,970.0
November	10,027.9	8,873.9	13,097.0
Disember/ December	9,404.1	7,902.3	13,097.0
Bilangan nelayan yang bekerja di atas vesel penangkapan ikan yang berlesen	4,054	6,319	5,107
<i>Number of fishermen working on licensed fishing vessels</i>			
Nelayan tempatan	2,816	2,659	2,883
<i>Local fisherman</i>			
Bumiputera^b	273	273	250
Cina/ Chinese	2,517	2,386	2,629
India/ Indians	26	-	4
Lain-lain/ Others	-	-	-
Nelayan asing	1,238	3,660	2,224
<i>Foreign fisherman</i>			
Thailand	1,238	1,945	2,224
Indonesia	-	-	-
Viet Nam	-	-	-
Lain-lain/ Others	-	1,715	-
Bilangan vesel penangkapan ikan yang berlesen	955	961	1,004
<i>Number of licensed fishing vessels</i>			
Berjentera dalam	719	729	779
<i>Inboard-powered</i>			
0 - 4.9 GRT	16	10	13
5 - 9.9 GRT	122	124	111
10 - 14.9 GRT	24	25	27
15 - 19.9 GRT	71	58	67
20 - 24.9 GRT	29	28	34
25 - 39.9 GRT	89	86	90
40 - 69.9 GRT	264	289	338
70 GRT & ke atas/ above	104	109	99
Berjentera sangkut	234	232	223
<i>Outboard-powered</i>			
Tidak berjentera	2	-	2
<i>Non-powered</i>			

Sumber: Jabatan Perikanan Malaysia

Source: Department of Fisheries Malaysia

Nota/Notes :

^a Perincian mengikut daerah tidak dapat dibekalkan mulai 2018

Details by district are not obtainable starting 2018

^b Bumiputera termasuk Melayu dan kumpulan Bumiputera lain

Bumiputera includes Malays and other indigenous group

GRT: Gross Registered Tonnage

Jadual 16 : Statistik terpilih sektor pertanian, daerah Hilir Perak, Perak (samb.)

Table 16 : Selected statistics of agriculture sector, Hilir Perak District, Perak (cont'd)

	2017	2018	2019
Pengeluaran akuakultur air tawar mengikut sistem ternakan	511.0	771.3	866.2
<i>Freshwater Aquaculture production by culture system</i>			
Kolam/ Ponds	90.3	23.2	12.1
Bekas lombong/ Ex-mining pools	-	315.2	264.4
Sangkar/ Cages	376.7	365.0	493.8
Tangki simen/ Cement tanks	27.8	21.1	34.2
Tangki kanvas/ Canvas tanks	16.2	46.9	61.8
Kandang ikan/ Pen culture	-	-	-
Estet/ Estate	-	-	-
Pengeluaran akuakultur air payau mengikut sistem ternakan	1657.9	1567.7	2246.8
<i>Brackishwater Aquaculture production by culture system</i>			
Kolam/ Ponds	1,076.8	855.5	1,616.8
Sangkar/ Cages	-	7.8	24.5
Tangki air payau/ Brackishwater tanks	-	0.6	-
Kandang air payau/ Brackishwater pen culture	-	-	-
Sistem kerang-kerangan/ Shellfish system	581.2	703.8	605.5
Rumpai Laut / Seaweeds	-	-	-

Sumber: Jabatan Perikanan Malaysia

Source: Department of Fisheries Malaysia

INDIKATOR EKONOMI

**PERLOMBONGAN
DAN PENGKUARIAN**

17

Muka surat ini sengaja dibiarkan kosong
This page is deliberately left blank

Jadual 17 : Statistik terpilih sektor perlombongan dan pengkuarian, daerah Hilir Perak, Perak

Table 17 : Selected statistics of mining and quarrying sector, Hilir Perak District, Perak

	2015
Bilangan pertubuhan sektor <i>Number of establishments</i>	n.a

Sumber: Jabatan Perangkaan Malaysia

Source: Department of Statistics Malaysia

Muka surat ini sengaja dibiarkan kosong
This page is deliberately left blank

INDIKATOR EKONOMI

PEMBUATAN

18

Muka surat ini sengaja dibiarkan kosong
This page is deliberately left blank

Jadual 18 : Statistik terpilih sektor pembuatan, daerah Hilir Perak, Perak

Table 18 : Selected statistics of manufacturing sector, Hilir Perak District, Perak

	2015		
Bilangan pertubuhan <i>Number of establishments</i>	336		
	2017	2018	2019
Nilai pelaburan projek pembuatan yang diluluskan^a (RM '000) <i>Value of approved investment manufacturing project</i>	158,854		
Pelaburan domestik <i>Domestic investment</i>	-	-	158,854
Pelaburan asing <i>Foreign investment</i>	-	-	-
Bilangan usahawan Satu Daerah Satu Industri <i>Number of "Satu Daerah Satu Industri" entrepreneurs</i>	-	-	-

**Sumber: Jabatan Perangkaan Malaysia
Lembaga Pembangunan Pelaburan Malaysia
Perbadanan Kemajuan Kraftangan Malaysia**
*Source: Department of Statistics Malaysia
Malaysian Investment Development Authority
Malaysian Handicraft Development Corporation*

Nota/Note :^a Hasil tambah mungkin berbeza kerana pembundaran*Summation may differs due to rounding*

Jadual 18.1 : Statistik terpilih sektor pembuatan, Perak (samb.)

Table 18.1 : Selected statistics of manufacturing sector, Perak (cont'd)

	(RM'000)		
	2017	2018	2019
Nilai pelaburan projek pembuatan yang diluluskan mengikut industri			
<i>Value of approved investment manufacturing project by industry</i>			
Jumlah pelaburan/ Total investment	2,135,594	1,886,938	6,593,214
Pelaburan domestik/ Domestic investment	1,797,513	949,118	4,968,961
Pelaburan asing/ Foreign investment	338,081	937,820	1,624,253
Pembuatan Makanan			
<i>Food Manufacturing</i>			
Jumlah pelaburan/ Total investment	432,624	6,950	39,419
Pelaburan domestik/ Domestic investment	321,555	6,950	39,182
Pelaburan asing/ Foreign investment	111,069	-	237
Minuman dan Tembakau			
<i>Beverages and Tobacco</i>			
Jumlah pelaburan/ Total investment	-	52,500	3,566
Pelaburan domestik/ Domestic investment	-	42,525	3,566
Pelaburan asing/ Foreign investment	-	9,975	-
Tekstil dan Produk Tekstil			
<i>Textiles and Textile Products</i>			
Jumlah pelaburan/ Total investment	-	24,387	14,596
Pelaburan domestik/ Domestic investment	-	23,353	14,596
Pelaburan asing/ Foreign investment	-	1,034	-
Kulit dan produk kulit			
<i>Leather and leather products</i>			
Jumlah pelaburan/ Total investment	-	-	-
Pelaburan domestik/ Domestic investment	-	-	-
Pelaburan asing/ Foreign investment	-	-	-
Kayu dan Produk Kayu			
<i>Wood and Wood Products</i>			
Jumlah pelaburan/ Total investment	83,364	74,970	40,305
Pelaburan domestik/ Domestic investment	83,160	74,010	-
Pelaburan asing/ Foreign investment	204	960	40,305
Perabot dan Peralatan			
<i>Furniture and Fixtures</i>			
Jumlah pelaburan/ Total investment	5,297	-	12,994
Pelaburan domestik/ Domestic investment	5,297	-	12,994
Pelaburan asing/ Foreign investment	-	-	-
Kertas, Percetakan dan Penerbitan			
<i>Paper, Printing and Publishing</i>			
Jumlah pelaburan/ Total investment	87,249	45,146	25,882
Pelaburan domestik/ Domestic investment	30,750	45,146	25,882
Pelaburan asing/ Foreign investment	56,499	-	-
Kimia dan produk kimia			
<i>Chemical and chemical products</i>			
Jumlah pelaburan/ Total investment	198,045	131,526	141,917
Pelaburan domestik/ Domestic investment	182,328	89,853	141,917
Pelaburan asing/ Foreign investment	15,717	41,673	-
Produk Petroleum (termasuk Petrokimia)			
<i>Petroleum Products (Including Petrochemicals)</i>			
Jumlah pelaburan/ Total investment	-	198,691	-
Pelaburan domestik/ Domestic investment	-	181,107	-
Pelaburan asing/ Foreign investment	-	17,584	-
Produk Getah			
<i>Rubber Products</i>			
Jumlah pelaburan/ Total investment	43,102	972,226	723,486
Pelaburan domestik/ Domestic investment	33,461	239,114	223,859
Pelaburan asing/ Foreign investment	9,641	733,113	499,628

Sumber: Lembaga Pembangunan Pelaburan Malaysia

Source: Malaysian Investment Development Authority

Nota/Note :

Hasil tambah mungkin berbeza kerana pembundaran

Summation may differs due to rounding

Jadual 18.1 : Statistik terpilih sektor pembuatan, Perak (samb.)

Table 18.1 : Selected statistics of manufacturing sector, Perak (cont'd)

	(RM '000)		
	2017	2018	2019
Nilai pelaburan projek pembuatan yang diluluskan mengikut industri (samb.)			
<i>Value of approved investment manufacturing project by industry (cont'd)</i>			
Produk Plastik			
<i>Plastic Products</i>			
Jumlah/ Total	39,794	810	873,247
Pelaburan domestik/ Domestic investment	39,794	810	627,682
Pelaburan asing/ Foreign investment	-	-	245,565
Produk Mineral dan Bukan Logam			
<i>Non-Metallic Mineral Products</i>			
Jumlah/ Total	74,230	180,196	7,102
Pelaburan domestik/ Domestic investment	74,230	50,780	7,102
Pelaburan asing/ Foreign investment	-	129,416	-
Produk Logam Asas			
<i>Basic Metal Products</i>			
Jumlah/ Total	-	-	-
Pelaburan domestik/ Domestic investment	-	-	-
Pelaburan asing/ Foreign investment	-	-	-
Produk Logam Fabrik			
<i>Fabricated Metal Products</i>			
Jumlah/ Total	46,719	76,906	151,225
Pelaburan domestik/ Domestic investment	38,532	76,906	151,225
Pelaburan asing/ Foreign investment	8,188	-	-
Jentera dan Peralatan			
<i>Machinery and Equipment</i>			
Jumlah/ Total	11,474	-	22,451
Pelaburan domestik/ Domestic investment	11,474	-	22,451
Pelaburan asing/ Foreign investment	-	-	-
Produk Elektrikal dan Elektronik			
<i>Electronics and Electrical Products</i>			
Jumlah/ Total	533,997	101,269	553,395
Pelaburan domestik/ Domestic investment	403,268	97,204	20,446
Pelaburan asing/ Foreign investment	130,729	4,065	532,950
Peralatan Pengangkutan			
<i>Transport Equipment</i>			
Jumlah/ Total	572,190	21,360	3,976,715
Pelaburan domestik/ Domestic investment	566,155	21,360	3,673,893
Pelaburan asing/ Foreign investment	6,035	-	302,822
Peralatan Sainifik dan Mengukur			
<i>Scientific and Measuring Equipment</i>			
Jumlah/ Total	7,510	-	6,913
Pelaburan domestik/ Domestic investment	7,510	-	4,167
Pelaburan asing/ Foreign investment	-	-	2,746
Gas Asli			
<i>Natural Gas</i>			
Jumlah/ Total	-	-	-
Pelaburan domestik/ Domestic investment	-	-	-
Pelaburan asing/ Foreign investment	-	-	-
Pelbagai			
<i>Miscellaneous</i>			
Jumlah/ Total	-	-	-
Pelaburan domestik/ Domestic investment	-	-	-
Pelaburan asing/ Foreign investment	-	-	-

Sumber: Lembaga Pembangunan Pelaburan Malaysia
Source: Malaysian Investment Development Authority

Nota/Note :

Hasil tambah mungkin berbeza kerana pembundaran
Summation may differs due to rounding

Jadual 18.1 : Statistik terpilih sektor pembuatan, Perak (samb.)

Table 18.1 : Selected statistics of manufacturing sector, Perak (cont'd)

	(RM'000)		
	2017	2018	2019
Nilai pelaburan projek pembuatan yang diluluskan oleh penyertaan asing mengikut negara	338,082	937,819	1,624,253
<i>Investment value of manufacturing projects approved by foreign participation by country</i>			
Australia	8,188	-	-
Perancis/ France	-	-	-
Hong Kong	-	-	78,857
Jepun/ Japan	130,729	729,114	635,938
Norway	-	4,064	-
Singapura/ Singapore	11,083	32,465	287,723
Sweden	-	-	-
Switzerland	9,831	-	-
Taiwan	45,594	1,295	108,209
Amerika Syarikat/ United State	-	38,263	-
Jerman/ Germany	-	-	4,519
China	2,041	63,000	462,896
Finland	-	-	-
Emiriah Arab Bersatu/ United Arab Emirates	-	-	-
British Virgin Islands	7,600	37,689	-
Ireland	-	-	2,622
Cayman Islands	-	-	72
Lain-lain	123,016	31,930	43,416
<i>Others</i>			

Sumber: Lembaga Pembangunan Pelaburan Malaysia

Source: Malaysian Investment Development Authority

Nota/Note :**Hasil tambah mungkin berbeza kerana pembundaran***Summation may differs due to rounding*

INDIKATOR EKONOMI

PEMBINAAN

19

Muka surat ini sengaja dibiarkan kosong
This page is deliberately left blank

Jadual 19 : Statistik terpilih sektor pembinaan daerah Hilir Perak, Perak

Table 19 : Selected statistics of construction sector, Hilir Perak District, Perak

	2015
Bilangan pertubuhan <i>Number of establishments</i>	207

Sumber: Jabatan Perangkaan Malaysia
Source: Department of Statistics Malaysia

Muka surat ini sengaja dibiarkan kosong
This page is deliberately left blank

INDIKATOR EKONOMI

PERKHIDMATAN

20

Muka surat ini sengaja dibiarkan kosong
This page is deliberately left blank

Jadual 20 : Statistik terpilih sektor perkhidmatan, daerah Hilir Perak, Perak

Table 20 : Selected statistics of services sector, Hilir Perak District, Perak

	2015
Bilangan pertubuhan <i>Number of establishments</i>	5,214
Bekalan elektrik, gas wap dan pendingin udara^a <i>Electricity, gas, steam and air conditioning supply</i>	4
Bekalan air, pembetungan, pengurusan sisa dan aktiviti pemulihan^b <i>Water supply, sewerage, waste management and remediation activities</i>	6
Perdagangan borong & runcit <i>Wholesale & retail trade</i>	3,066
Pengangkutan & penyimpanan <i>Transportation & storage</i>	222
Penginapan <i>Accommodation</i>	22
Makanan & minuman <i>Food & beverages</i>	1,143
Maklumat & komunikasi^c <i>Information & communication</i>	5
Kewangan <i>Finance</i>	64
Hartanah <i>Real estate</i>	71
Profesional, saintifik & teknikal <i>Professional, scientific & technical</i>	58
Perkhidmatan pentadbiran & sokongan <i>Administrative & support services</i>	84
Pendidikan <i>Education</i>	68
Kesihatan & kerja sosial <i>Health & social work</i>	83
Kesenian, hiburan & rekreasi <i>Arts, entertainment & recreation</i>	15
Persendirian & lain-lain aktiviti <i>Personal & other activities</i>	287

Sumber: Jabatan Perangkaan Malaysia

Source: Department of Statistics Malaysia

Nota/Notes:^a **Termasuk Batang Padang & Kampar***Includes Batang Padang & Kampar*^b **Termasuk Manjung***Includes Manjung*^c **Termasuk Batang Padang & Kerian***Includes Batang Padang & Kerian*

Jadual 20 : Statistik terpilih sektor perkhidmatan, daerah Hilir Perak, Perak (samb.)

Table 20 : Selected statistics of services sector, Hilir Perak district, Perak (cont'd)

	2018
Statistik utama subsektor perdagangan borong & runcit	
<i>Principal statistics of wholesale & retail trade sub-sector</i>	
Bilangan pertubuhan	3,530
<i>Number of establishments</i>	
Nilai output kasar (RM '000)	1,201,361
<i>Value of gross output</i>	
Nilai input perantaraan (RM '000)	454,496
<i>Value of intermediate input</i>	
Nilai ditambah (RM '000)	746,865
<i>Value added</i>	
Bilangan pekerja pada Disember atau pada tempoh gaji terakhir	12,722
<i>Total number of persons engaged during December or the last pay period</i>	
Gaji & upah yang dibayar (RM '000)	254,337
<i>Salaries & wages paid</i>	
Statistik utama perdagangan borong	
<i>Principal statistics of wholesale trade</i>	
Bilangan pertubuhan	506
<i>Number of establishments</i>	
Nilai output kasar (RM '000)	463,527
<i>Value of gross output</i>	-
Nilai input perantaraan (RM '000)	201,122
<i>Value of intermediate input</i>	
Nilai ditambah (RM '000)	262,405
<i>Value added</i>	
Bilangan pekerja pada Disember atau pada tempoh gaji terakhir	3,347
<i>Total number of persons engaged during December or the last pay period</i>	
Gaji & upah yang dibayar (RM '000)	76,123
<i>Salaries & wages paid</i>	
Statistik utama perdagangan runcit	
<i>Principal statistics of retail trade</i>	
Bilangan pertubuhan	2,511
<i>Number of establishments</i>	
Nilai output kasar (RM '000)	586,905
<i>Value of gross output</i>	
Nilai input perantaraan (RM '000)	196,429
<i>Value of intermediate input</i>	
Nilai ditambah (RM '000)	390,476
<i>Value added</i>	
Bilangan pekerja pada Disember atau pada tempoh gaji terakhir	7,556
<i>Total number of persons engaged during December or the last pay period</i>	
Gaji & upah yang dibayar (RM '000)	150,371
<i>Salaries & wages paid</i>	
Statistik utama kenderaan bermotor	
<i>Principal statistics of motor vehicles</i>	
Bilangan pertubuhan	513
<i>Number of establishments</i>	
Nilai output kasar (RM '000)	150,929
<i>Value of gross output</i>	
Nilai input perantaraan (RM '000)	56,945
<i>Value of intermediate input</i>	
Nilai ditambah (RM '000)	93,984
<i>Value added</i>	
Bilangan pekerja pada Disember atau pada tempoh gaji terakhir	1,819
<i>Total number of persons engaged during December or the last pay period</i>	
Gaji & upah yang dibayar (RM '000)	27,842
<i>Salaries & wages paid</i>	

Sumber: Jabatan Perangkaan Malaysia
Source: Department of Statistics Malaysia

**PERTANYAAN BERHUBUNG DENGAN PENERBITAN INI BOLEH JUGA DIBUAT DI PEJABAT
PERANGKAAAN NEGERI SEPERTI BERIKUT:**

Pengarah,
Jabatan Perangkaan Malaysia Negeri Johor,
Tingkat 14, Menara Tabung Haji,
Jalan Air Molek,
80000 Johor Bahru, Johor.
Tel. : 07-225 3700
Faks : 07-224 9972
E-mel : jpjohor@dosm.gov.my

Pengarah,
Jabatan Perangkaan Malaysia Negeri Kedah,
Aras 1, Zon C, Wisma Persekutuan,
Pusat Pentadbiran Kerajaan Persekutuan,
Bandar Muadzam Shah,
06550 Anak Bukit, Alor Setar, Kedah.
Tel. : 04-700 1240
Faks : 04-733 8412
E-mel : jpkedah@dosm.gov.my

Pengarah,
Jabatan Perangkaan Malaysia Negeri Kelantan,
Tingkat 8, Bangunan Persekutuan,
Jalan Bayam,
15514 Kota Bharu, Kelantan.
Tel. : 09-741 9449
Faks : 09-748 2142
E-mel : jpkelantan@dosm.gov.my

Pengarah,
Jabatan Perangkaan Malaysia Negeri Melaka,
Aras 7 & 8, Wisma Persekutuan,
Jalan MITC, Hang Tuah Jaya,
75450, Ayer Keroh,
Melaka.
Tel. : 06-252 2725
Faks : 06-252 2711
E-mel : jpmelaka@dosm.gov.my

Pengarah,
Jabatan Perangkaan Malaysia Negeri Sembilan,
Tingkat 12, Wisma Persekutuan,
Jalan Dato' Abdul Kadir,
70000 Seremban,
Negeri Sembilan.
Tel. : 06-765 5000
Faks : 06-765 5002
E-mel : jpnsembilan@dosm.gov.my

Pengarah,
Jabatan Perangkaan Malaysia Negeri Pahang,
Tingkat 7, Bangunan Persekutuan,
Jalan Gambut,
25000 Kuantan, Pahang.
Tel. : 09-516 3931/7
Faks : 09-514 4636
E-mel : jppahang@dosm.gov.my

Pengarah,
Jabatan Perangkaan Malaysia Negeri Pulau Pinang,
Tingkat 6, Bangunan Persekutuan,
10400 Jalan Anson,
Pulau Pinang.
Tel. : 04-226 6244
Faks : 04-229 9499
E-mel : jppulaupinang@dosm.gov.my

Pengarah,
Jabatan Perangkaan Malaysia Negeri Perak,
Tingkat 3, Blok A,
Bangunan Persekutuan Ipoh,
Jalan Dato' Seri Ahmad Said (Greentown),
30450 Ipoh, Perak.
Tel. : 05-255 4963
Faks : 05-255 1073
E-mel : jpperak@dosm.gov.my

Pengarah,
Jabatan Perangkaan Malaysia Negeri Perlis,
Bangunan Perodua Kangar,
No. 2C, Persiaran Jubli Perak
01000 Kangar, Perlis.
Tel. : 04-977 1221
Faks : 04-977 1223/04-976 8950
E-mel : jpperlis@dosm.gov.my

Pengarah,
Jabatan Perangkaan Malaysia Negeri Selangor,
Tingkat 9, Bangunan Darul Ehsan,
Jalan Indah, Seksyen 14,
40000 Shah Alam, Selangor.
Tel. : 03-5515 0200
Faks : 03-5518 0408
E-mel : jpselangor@dosm.gov.my

Pengarah,
Jabatan Perangkaan Malaysia Negeri Terengganu,
Tingkat 9, Wisma Persekutuan,
Jalan Sultan Ismail,
20200 Kuala Terengganu, Terengganu.
Tel. : 09-622 3062
Faks : 09-622 9659
E-mel : admin_jptrg@dosm.gov.my

Pengarah,
Jabatan Perangkaan Malaysia Negeri Sabah,
Tingkat 1-3, Blok C,
Kompleks Pentadbiran Kerajaan Persekutuan Sabah,
Jalan UMS, Beg Berkunci No. 2046,
88999 Kota Kinabalu, Sabah.
Tel. : 088-484 602
Faks : 088-484 659
E-mel : jpsabah@dosm.gov.my

Pengarah,
Jabatan Perangkaan Malaysia Negeri Sarawak,
Tingkat 7 & 8, Bangunan Tun Datuk Patinggi
Tuanku Haji Bujang, Jalan Simpang Tiga,
93514 Kuching, Sarawak.
Tel. : 082-240 287
Faks : 082-242 609
E-mel : sarawak@dosm.gov.my

Pengarah,
Jabatan Perangkaan Malaysia
Wilayah Persekutuan,
Tingkat 14 & 15, Wisma FGV,
Jalan Raja Laut,
50350 Kuala Lumpur.
Tel. : 03-2267 2400
Faks : 03-2274 5075
E-mel : jpwpl@dosm.gov.my

ENQUIRIES ABOUT THIS PUBLICATION CAN ALSO BE MADE AT THE FOLLOWING STATE STATISTICS OFFICES:

Director,
Department of Statistics, Malaysia, Johor,
14th Floor, Menara Tabung Haji,
Jalan Air Molek,
80000 Johor Bahru, Johor.
Tel. : 07-225 3700
Fax : 07-224 9972
Email : jpjohor@dosm.gov.my

Director,
Department of Statistics, Malaysia, Kedah,
1st Floor, Zon C, Wisma Persekutuan,
Pusat Pentadbiran Kerajaan Persekutuan,
Bandar Muadzam Shah,
06550 Anak Bukit, Alor Setar, Kedah.
Tel. : 04-700 1240
Fax : 04-733 8412
Email : jpkedah@dosm.gov.my

Director,
Department of Statistics, Malaysia, Kelantan,
8th Floor, Bangunan Persekutuan,
Jalan Bayam,
15514 Kota Bharu, Kelantan.
Tel. : 09-741 9449
Fax : 09-748 2142
Email : jpkelantan@dosm.gov.my

Director,
Department of Statistics, Malaysia, Melaka,
7th & 8th Floor, Wisma Persekutuan,
Jalan MITC, Hang Tuah Jaya,
75450, Ayer Keroh,
Melaka.
Tel. : 06-252 2725
Fax : 06-252 2711
Email : jpmelaka@stats.gov.my

Director,
Department of Statistics, Malaysia, Negeri Sembilan,
12th Floor, Wisma Persekutuan,
Jalan Dato' Abdul Kadir,
70000 Seremban,
Negeri Sembilan.
Tel. : 06-765 5000
Fax : 06-765 5002
Email : jpnsembilan@dosm.gov.my

Director,
Department of Statistics, Malaysia, Pahang,
7th Floor, Bangunan Persekutuan,
Jalan Gambut,
25000 Kuantan, Pahang.
Tel. : 09-516 3931/7
Fax : 09-514 4636
Email : jppahang@dosm.gov.my

Director,
Department of Statistics, Malaysia, Pulau Pinang,
6th Floor, Bangunan Persekutuan,
10400 Jalan Anson,
Pulau Pinang.
Tel. : 04-226 6244
Fax : 04-229 9499
Email : jppulaupinang@dosm.gov.my

Director,
Department of Statistics, Malaysia, Perak,
3rd Floor, Block A,
Bangunan Persekutuan Ipoh,
Jalan Dato' Seri Ahmad Said (Greentown),
30450 Ipoh, Perak.
Tel. : 05-255 4963
Fax : 05-255 1073
Email : jpperak@dosm.gov.my

Director,
Department of Statistics, Malaysia, Perlis,
Bangunan Perodua Kangar,
No. 2C, Persiaran Jubli Perak
01000 Kangar, Perlis.
Tel. : 04-977 1221
Fax : 04-977 1223/04-976 8950
Email : jpperlis@dosm.gov.my

Director,
Department of Statistics, Malaysia, Selangor,
9th Floor, Bangunan Darul Ehsan,
Jalan Indah, Seksyen 14,
40000 Shah Alam, Selangor.
Tel. : 03-5515 0200
Fax : 03-5518 0408
Email : jpselangor@dosm.gov.my

Director,
Department of Statistics, Malaysia, Terengganu,
9th Floor, Wisma Persekutuan,
Jalan Sultan Ismail,
20200 Kuala Terengganu, Terengganu.
Tel. : 09-622 3062
Fax : 09-622 9659
Email : admin_jptrg@dosm.gov.my

Director,
Department of Statistics, Malaysia, Sabah,
Level 1-3, Block C,
Kompleks Pentadbiran Kerajaan Persekutuan Sabah,
Jalan UMS, Beg Berkunci No. 2046,
88999 Kota Kinabalu, Sabah.
Tel. : 088-484 602
Fax : 088-484 659
Email : jpsabah@dosm.gov.my

Director,
Department of Statistics, Malaysia, Sarawak,
7th & 8th Floor, Bangunan Tun Datuk Patinggi
Tuanku Haji Bujang, Jalan Simpang Tiga,
93514 Kuching, Sarawak.
Tel. : 082-240 287
Fax : 082-242 609
Email : sarawak@dosm.gov.my

Director,
Department of Statistics, Malaysia,
Federal Territories,
14th & 15th Floor, Wisma FGV,
Jalan Raja Laut,
50350 Kuala Lumpur.
Tel. : 03-2267 2400
Fax : 03-2274 5075
Email : jpwpl@dosm.gov.my